


Résultat annuel 2009

Dr Urs Rügsegger, CEO SIX Group
Zurich, le 8 mars 2010



Points forts en 2009

Résultat opérationnel positif dans un environnement de marché difficile

- Recul du résultat d'exploitation de 7% à CHF 1 252,9 mio. principalement attribuable au repli des volumes de négoce
- Recul du bénéfice consolidé de 28% à CHF 220,3 mio.
- Corrigé de la dépréciation de l'ISE, des réductions tarifaires et du bénéfice provenant des acquisitions, le bénéfice consolidé est seulement de CHF 2,3 mio. inférieur à celui de l'année précédente

Croissance internationale

- Hausse des transactions Cartes +40%
- Hausse des transactions de clearing +31%

Reprise de la totalité des parts du promoteur d'indices STOXX

- Base pour l'expansion du secteur des indices

Avancées décisives en matière d'intégration

- Poursuite de l'harmonisation de la plate-forme technique
- Système SAP au niveau du groupe pour la gestion financière et du personnel
- Plate-forme Intranet globale

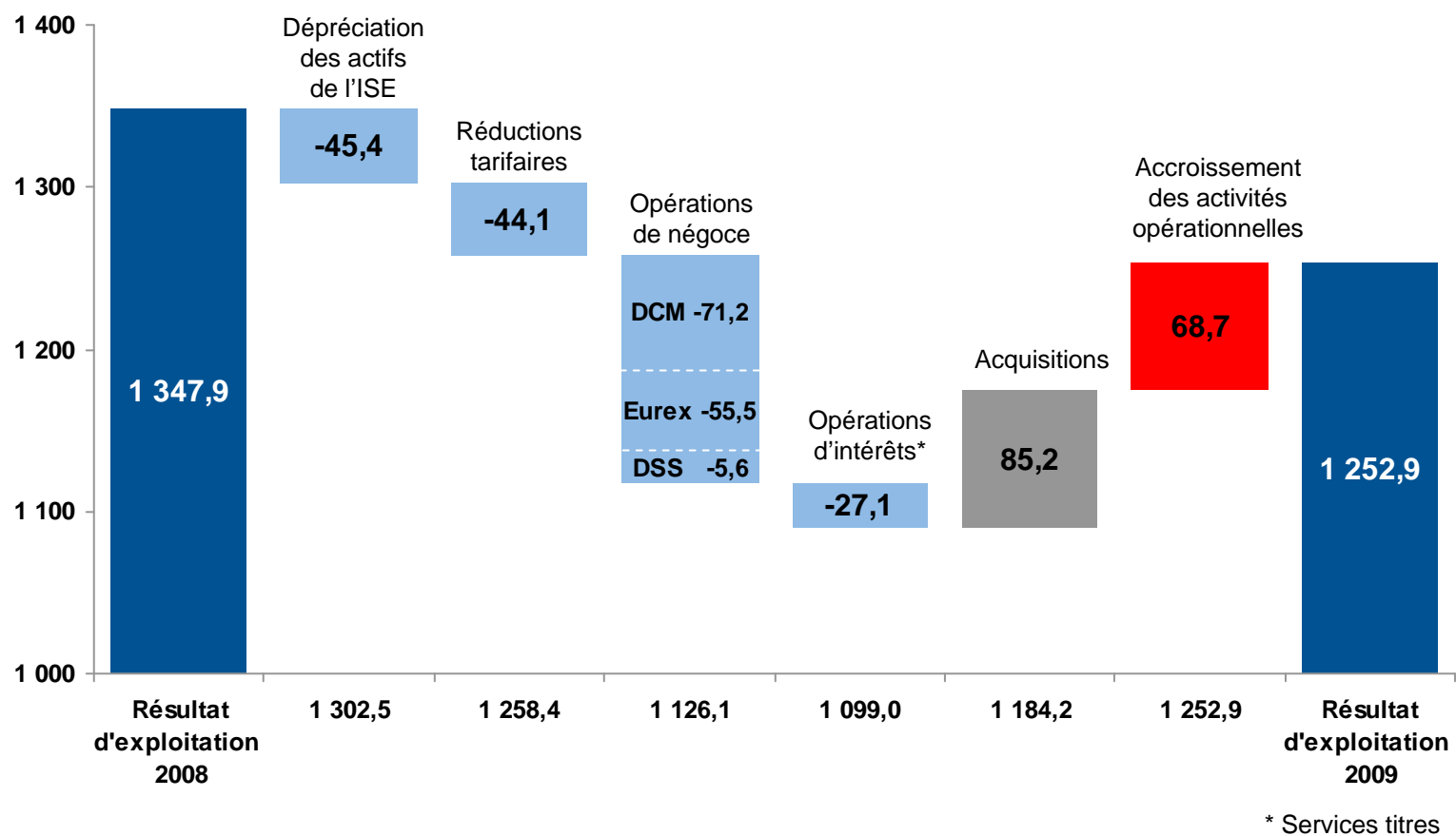
Compte de résultats consolidé 2009

| en mio. CHF | 2009 | 2008 | Variation | Variation % |
|---|----------------|----------------|---------------|--------------|
| Résultat des opérations d'intérêts | 8,3 | 41,4 | -33,1 | -80,0 |
| Résultat des opérations de commission et des prestations de services | 1 099,7 | 1'186,5 | -86,8 | -7,3 |
| Résultat des opérations de négoce | 38,1 | -14,4 | 52,5 | 364,6 |
| Autres résultats ordinaires | 106,8 | 134,2 | -27,4 | -20,4 |
| Résultat d'exploitation | 1 252,9 | 1'347,9 | -95,0 | -7,0 |
| Charges de personnel | -553,0 | -525,7 | -27,3 | 5,2 |
| Autres charges d'exploitation | -322,2 | -304,9 | -17,3 | 5,7 |
| Charges d'exploitation | -875,2 | -830,6 | -44,6 | 5,4 |
| Bénéfice brut | 377,7 | 517,2 | -139,5 | -27,0 |
| Amortissements, correctifs de valeur, provisions, pertes | -118,6 | -109,7 | -8,9 | 8,1 |
| Produit d'exploitation | 259,1 | 407,5 | -148,4 | -36,4 |
| Impôts, extraordinaires | -38,8 | -101,4 | 62,6 | -61,7 |
| Bénéfice consolidé | 220,3 | 306,1 | -85,8 | -28,0 |
| Parts minoritaires au résultat | -5,2 | -1,9 | -3,3 | 173,7 |
| Bénéfice consolidé actionnaires majoritaires | 215,1 | 304,2 | -89,1 | -29,3 |

Etablissement des comptes conformément à la DEC de la FINMA

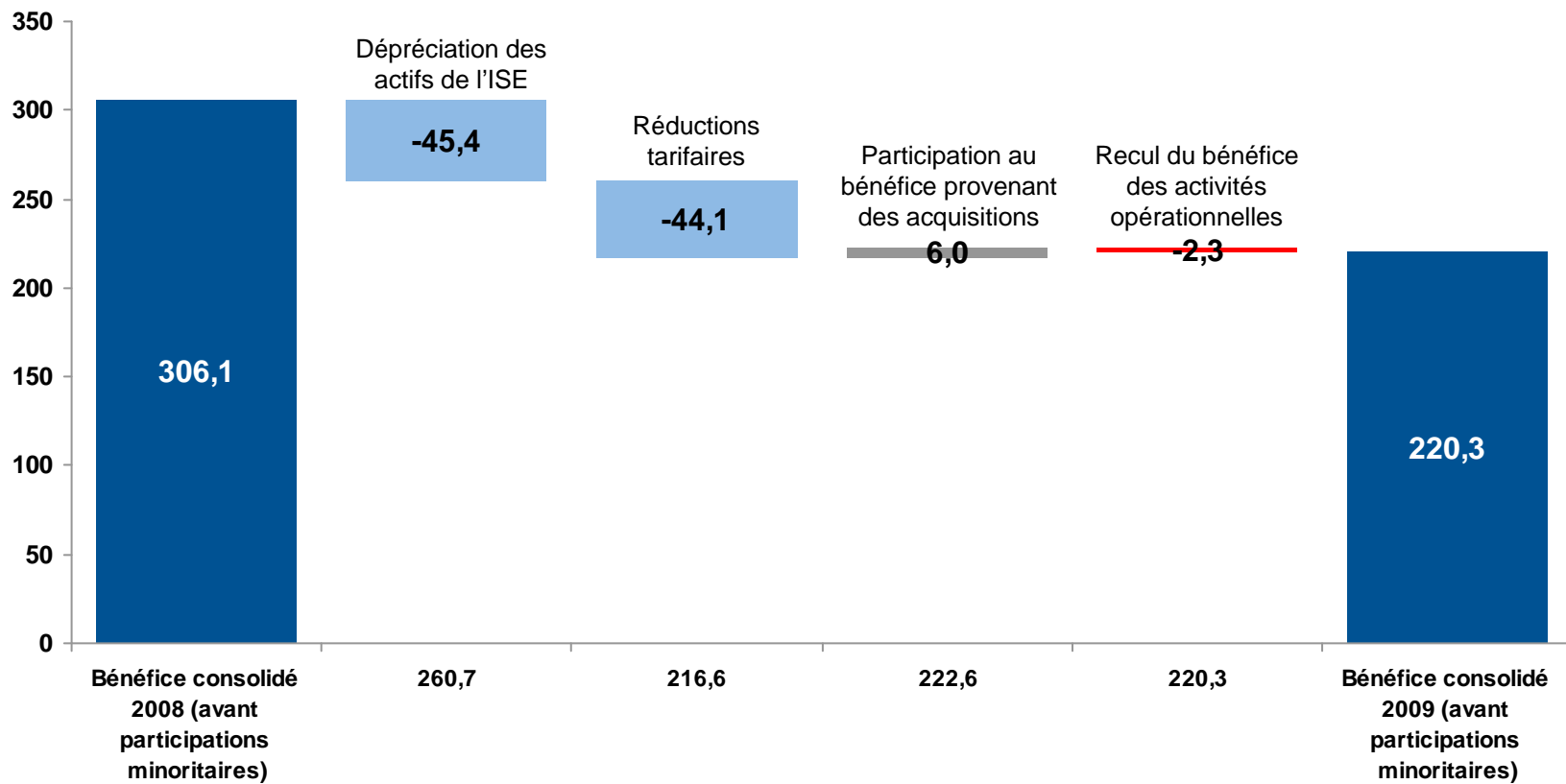
Le résultat d'exploitation profite de l'effet de portefeuille

Ventilation du résultat d'exploitation 2009
en mio. CHF



Excellent résultat opérationnel

Ventilation du bénéfice consolidé avant participations minoritaires 2009 en mio. CHF



Bilan consolidé 2009

| en mio. CHF | 31.12.2009 | 31.12.2008 ¹ | Variation | Variation % |
|---|----------------|-------------------------|----------------|-------------|
| Créances sur les banques | 358,6 | 651,7 | -293,1 | -45,0 |
| Participations non consolidées | 579,3 | 482,3 | 97,0 | 20,1 |
| Immobilisations corporelles | 423,9 | 365,4 | 58,5 | 16,0 |
| Autres actifs | 4 592,2 | 2 970,7 | 1 621,5 | 54,6 |
| Actifs | 5 954,0 | 4 470,2 | 1 483,8 | 33,2 |
| Engagements envers les banques | 21,8 | 35,8 | -14,0 | -39,1 |
| Passifs transitoires | 260,7 | 356,0 | -95,3 | -26,8 |
| Autres engagements | 3 867,0 | 2 450,8 | 1 416,2 | 57,8 |
| Fonds étrangers | 4 149,5 | 2 842,6 | 1 306,9 | 46,0 |
| Capital et réserves | 1 541,8 | 1 318,0 | 223,8 | 17,0 |
| Bénéfice consolidé actionnaires majoritaires | 215,1 | 304,2 | -89,1 | -29,3 |
| Participation minoritaire | 47,6 | 5,3 | 42,3 | 798,1 |
| Fonds propres | 1 804,5 | 1 627,6 | 176,9 | 10,9 |
| Passifs | 5 954,0 | 4 470,2 | 1 483,8 | 33,2 |

Etablissement des comptes conformément à la DEC de la FINMA

¹ Ajustement et nouvelle présentation du bilan: le résultat de l'approche économique des avoirs et engagements auprès des caisses de pensions est directement comptabilisé dans les fonds propres.

Un environnement difficile pour les opérations sur dérivés

Recul des volumes sur les marchés à terme d'Eurex

- Eurex 1 687,5 millions de contrats (-22,1%)
- ISE 960 millions de contrats (-4%)

Résultat 2009 médiocre pour Eurex

- Chiffre d'affaires € 804,0 mio. (-20,4%)
- EBIT € -37,8 mio. (-93,7%)

Réévaluation de l'ISE en raison de la détérioration des perspectives de marché

- Stratégie agressive de réduction des tarifs de la part de la concurrence
- Parts de NYSE Amex en contrepartie de l'acceptation des flux d'ordres
- La SEC bloque le nouveau type d'ordre dans les activités de croisement

Répercussions importantes sur le compte de résultats de SIX Group

- Réduction du résultat d'exploitation de CHF 55,5 mio. provenant des activités de négoce
- Réduction du produit des participations de CHF 45,4 mio. suite à la dépréciation des actifs de l'ISE

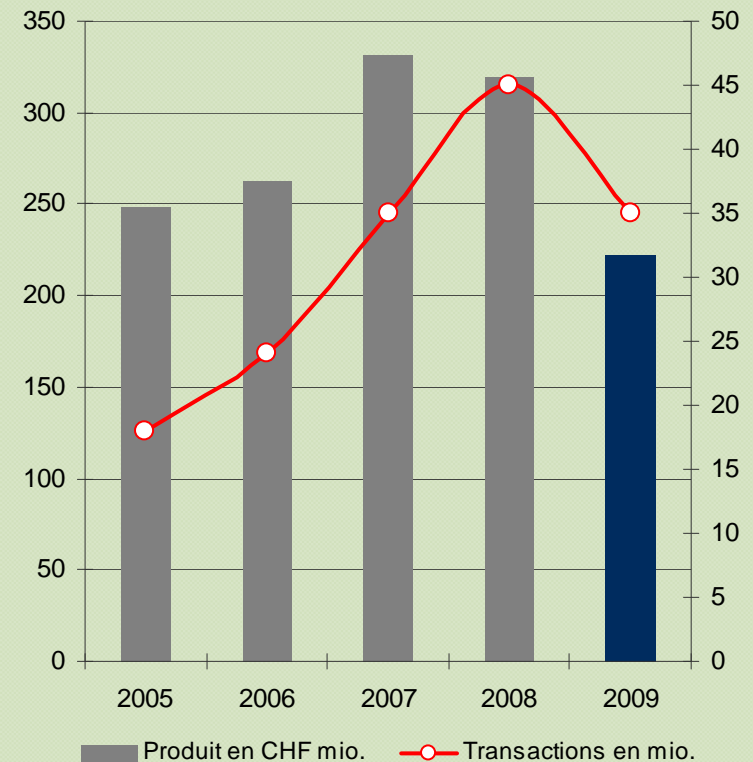
Négoce des titres: solide résistance dans un environnement de marché difficile

Points forts

- Chute des volumes de transactions¹ de 41,5%
- Recul² du chiffre d'affaires de 30,6% à CHF 221,5 mio.
- Introduction de la plate-forme de négoce haute performance SWXess
- Lancement de produits innovants tels que COSI et CONNEXOR
- La Deutsche Börse et SIX Group reprennent la totalité des parts du promoteur d'indices STOXX

1 SIX Swiss Exchange et Scoach
2 Division Cash Markets

Axes stratégiques



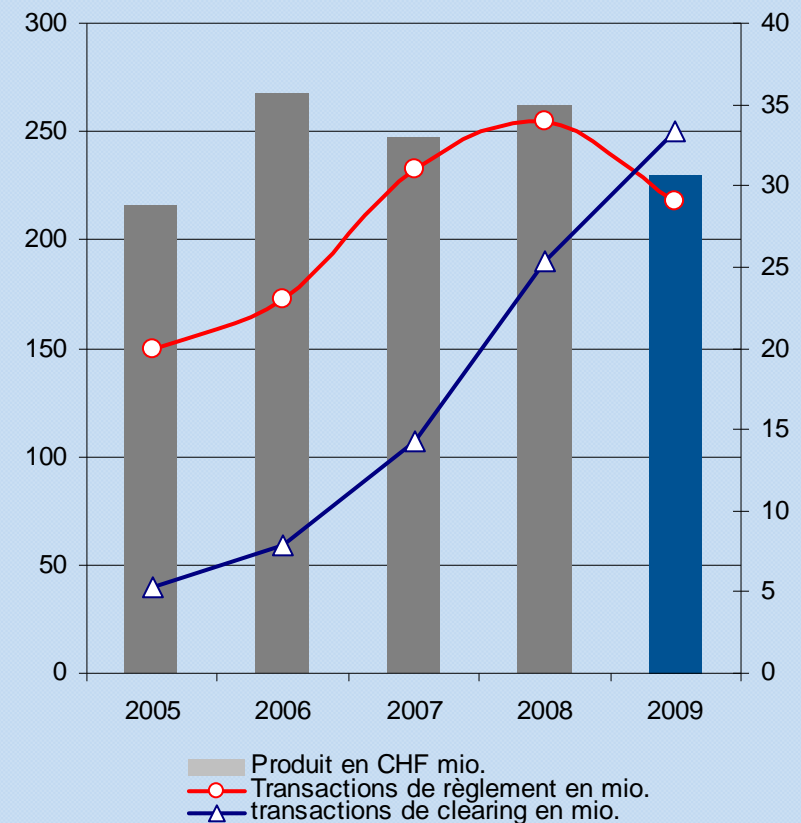
Service titres: un vaste réseau européen

Points forts

- Chiffre d'affaires de CHF 230 mio. (-12,3%)
- Transactions de règlement -16,0%
- Transactions de clearing +31,1%
- Croissance des volumes des valeurs déposées à l'étranger: CHF 162 mia.
- Connexion à LSE¹ et à d'autres organismes boursiers et MTF
- Notation Aa1 de Moody's confirmée
- Distinction «Best in class» décernée à SIX SIS par Global Custodian
- Lancement des activités de la coentreprise Link Up Markets en mars 2009

¹ London Stock Exchange

Axes stratégiques



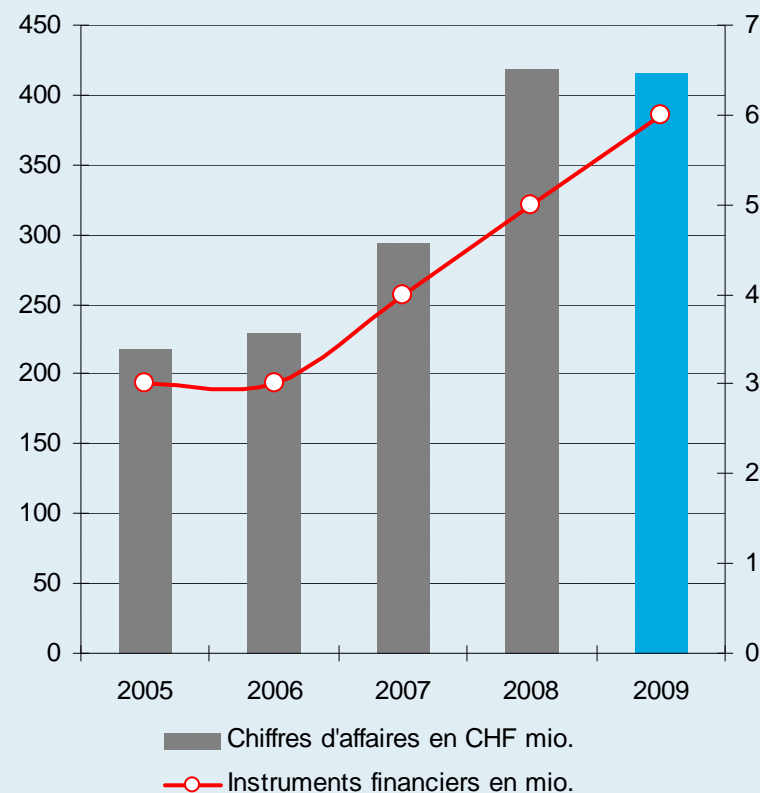
Informations financières:

Développement stable dans un environnement âprement disputé

Points forts

- Chiffre d'affaires de CHF 415,8 mio. (-0.7%)
 - Recul dans services de visualisation (-3,4%) et les données de marché (-20,1%)
 - Progression dans le secteur des données de référence (+1,8%)
- Nouvelles ventes nettes positives
- Augmentation des instruments financiers à 5,6 mio.
- Avancées notables du projet et premières synergies lors de l'intégration de Fininfo
- Ouverture de bureaux de vente à Toronto et à San Francisco

Axes stratégiques

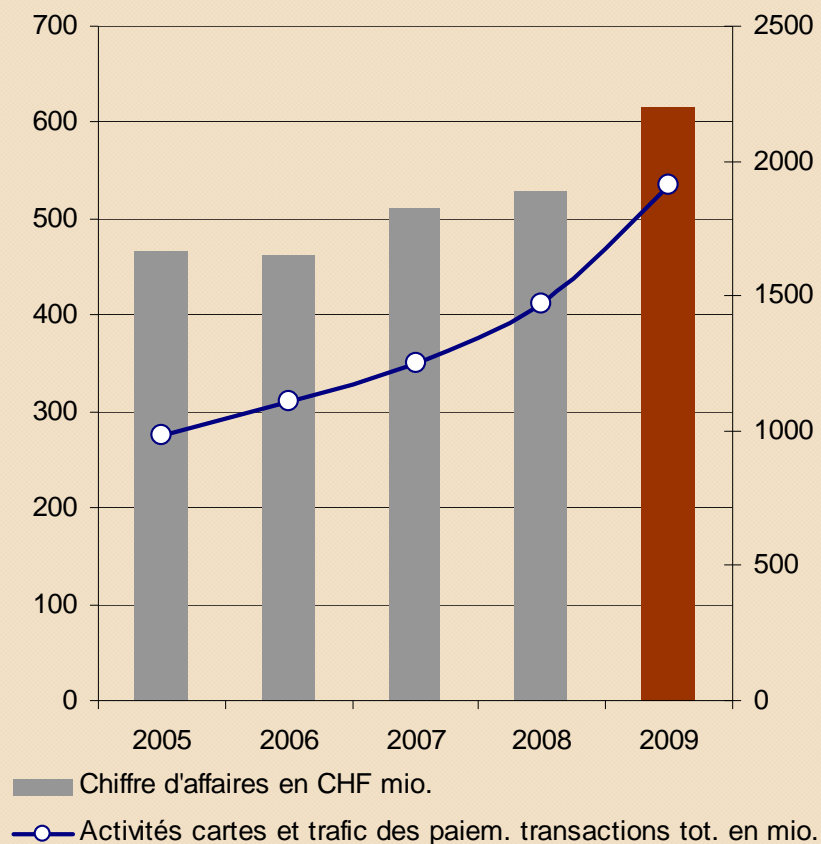


Trafic des paiements: forte croissance à l'échelle internationale

Points forts

- Chiffre d'affaires +16% à CHF 616 mio.
- Transactions effectuées par cartes +40%
- Participation de 50% dans la société d'infrastructure financière luxembourgeoise Cetrel
- Mise en place de la plate-forme d'émission de cartes de crédit au Luxembourg
- Reprise du secteur du traitement des cartes de First Data en Autriche
- Licence européenne pour SIX Pay
- Nouvelles marques de cartes: Diners Club, Discover, China Union Pay

Axes stratégiques



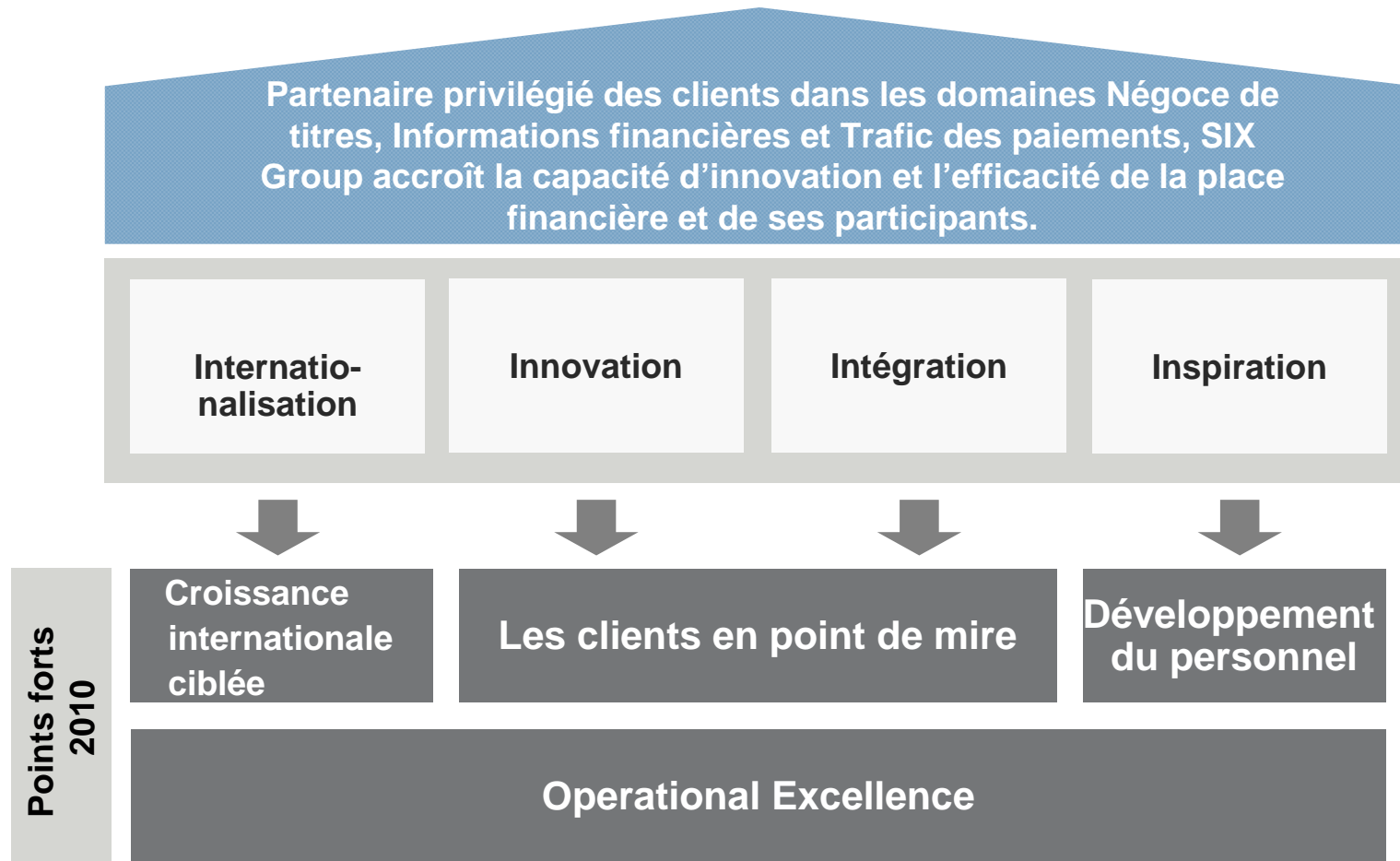
Un environnement aux exigences accrues

| | Négoce des titres | Service titres | Informations financières | Trafic des paiements |
|-------------------------|--|---|--|--|
| Cadre réglementaire | <ul style="list-style-type: none"> Analyse des conséquences de MiFID par la Commission européenne | <ul style="list-style-type: none"> Décision fondamentale Target2Securities Discussion sur les risques d'intéropérabilité: CCP clearing Exigences plus strictes en matière de capital | <ul style="list-style-type: none"> Exigences accrues en matière de conformité et de gestion des risques Impôt libérateur: approche stratégique de la place financière | <ul style="list-style-type: none"> Introduction de SEPA retardée en raison d'une résistance nationale |
| Environnement de marché | <ul style="list-style-type: none"> Vive concurrence sur les prix Offensive des MTF sur les marchés des dérivés Poursuite de la croissance du négoce algorithmique | <ul style="list-style-type: none"> Pression sur les prix de la part des établissements financiers Optimisation des garanties et des procédures Activités de conservation et d'administration de titres sous pression | <ul style="list-style-type: none"> Poursuite de la consolidation (vente imminente d'IDC) Progression exponentielle des volumes de données Importance croissante des solutions spécifiques au client | <ul style="list-style-type: none"> Croissance du marché élevée et constante Offre de Processing aux gros acquéreurs Cartes en tant qu'instrument de fidélisation de la clientèle Poursuite de la consolidation |

Orientation stratégique de SIX Group

- Poursuite de la stratégie de croissance par
 - l'expansion des activités à l'échelle internationale
 - l'exploitation des opportunités qu'offre le processus de consolidation du domaine Cartes
 - le renforcement de la diversification des produits au moyen de sources de revenus alternatives
- Se démarquer par des services innovants et à valeur ajoutée
- Optimisation de la base de coûts et accroissement de la productivité
- Renforcement de la position sur le marché du travail afin d'attirer des talents

Principaux points stratégiques 2010 (1/3)



Principaux points stratégiques 2010 (2/3)

Négoce des titres

- Défendre le marché de référence pour le négoce de titres suisses
- Maintenir la compétitivité grâce à un modèle tarifaire attrayant
- Acquérir de nouveaux participants
- Etendre les prestations dans les domaines des données, de l'admission et des services pour tiers
- Elargir les activités sur indices par un repositionnement de STOXX
- Création du centre de compétences pour les indices à Zurich

Services titres

- Renforcer les activités internationales
- Entrée en scène de SIX SIS International
- Raccordement d'autres plates-formes de négoce européennes dans le domaine du clearing
- Extension de l'offre dans le domaine des fonds par une coopération avec des organes de règlement européens
- Etoffement des services de financement des garanties
- Introduction d'une offre dans le domaine des données de base sur les titres

Principaux points stratégiques 2010 (3/3)

Informations financières

- Consolidation de la forte position en Europe dans le domaine des données de référence en se concentrant sur le back-office et la gestion des risques
- Accroissement de la part de marché en Allemagne et en Angleterre
- Amélioration de la qualité par l'optimisation du flux de données et de l'architecture des systèmes
- Achèvement de l'intégration technique de Fininfo
- Forte extension de l'offre dans le domaine du service d'évaluation à la juste valeur (Fair Value Pricing)

Trafic des paiements

- Augmentation de la base de clients internationaux dans les secteurs Acquiring et Processing
- Mise en place d'une plate-forme d'Issuing-Processing avec Cetrel
- Etoffement de l'offre dans le secteur Acquiring par des prestations intégrées adaptées aux clients, des services à valeur ajoutée et des marques de cartes supplémentaires
- Expansion du marché des opérations à distance en forte croissance
- Renforcement des opérations de paiement en ligne

Perspectives 2010

- Un optimisme retenu pour la communauté financière
- Légère hausse des volumes de négoce durant les premières semaines de l'année
- Baisse constante des taux d'intérêt
- Adaptations tarifaires substantielles dans le négoce des blue chips
- Un bénéfice consolidé de SIX Group légèrement inférieur à celui de l'exercice précédent

Récapitulatif

- SIX Group a bien su tirer son épingle du jeu en dépit d'un environnement de marché difficile
- L'effet positif de la diversification du portefeuille commercial porte ses fruits
- L'évolution du chiffre d'affaires est marquée par un recul des volumes de négoce sur les marchés au comptant et à terme, le bas niveau des intérêts et des réductions tarifaires
- Une concurrence acharnée aux Etats-Unis a rendu nécessaire la dépréciation des actifs de l'ISE
- D'importants projets d'intégration ont été menés à bien.
- Un bilan solide comme tremplin pour affronter les défis venir
- La croissance et les clients en point de mire

Annexe



Effets de l'aquisition du secteur Cartes

| en mio. CHF | Total | groupe Cetrel | Austria Group |
|---|--------------|---------------|---------------|
| Résultat des opérations d'intérêts | 0.0 | 0.1 | -0.1 |
| Résultat des opérations de commission et des prestations de services | 55.1 | 39.1 | 16.0 |
| Résultat des opérations de négoce | 1.1 | 1.1 | 0.0 |
| Autres résultats ordinaires | 29.0 | 22.4 | 6.6 |
| Résultat d'exploitation | 85.2 | 62.6 | 22.5 |
| Charges de personnel | -28.8 | -22.0 | -6.8 |
| Autres charges d'exploitation | -27.3 | -23.1 | -4.2 |
| Charges d'exploitation | -56.1 | -45.1 | -11.0 |
| Bénéfice brut | 29.1 | 17.6 | 11.5 |
| Amortissements, correctifs de valeur, provisions, pertes | -19.7 | -14.0 | -5.7 |
| Produit d'exploitation | 9.4 | 3.6 | 5.8 |
| Impôts, extraordinaires | -3.4 | -1.6 | -1.8 |
| Bénéfice consolidé | 6.0 | 1.9 | 4.0 |
| Parts minoritaires au résultat | -3.7 | -3.7 | 0.0 |
| Bénéfice consolidé actionnaires majoritaires | 2.2 | -1.8 | 4.0 |