



Driving the Transformation of Financial Markets

Jahresergebnis 2019 – Medienpräsentation

Zürich, 17. März 2020



Agenda

1

Geschäftliche Highlights 2019

«Solide operative Performance mit vielen Highlights trotz deutlich geringerer Grösse»

Jos Dijsselhof, CEO

2

Finanzkennzahlen 2019

«SIX wird mit weiteren Investitionen den Grundstein für anhaltendes Wachstum legen»

Daniel Schmucki, CFO

3

Ausblick

«SIX ist hervorragend positioniert, um durch Innovation weiterhin eine langfristige Wertschöpfung für den Schweizer Finanzplatz zu schaffen.»

Jos Dijsselhof, CEO

1

Geschäftliche Highlights 2019

«Solide operative Performance mit vielen Highlights trotz deutlich geringerer Grösse»

Wachstum

- ➔ SIX auf **Platz vier** der europäischen Börsen mit **7 Listings im Jahr 2019** und einem Transaktionsvolumen von CHF 3,1 Milliarden.
- ➔ Erweiterte **globale Datenabdeckung** durch neue **Datenpartnerschaften** mit Lösungsanbietern (zum Beispiel mit Eagle Investment Systems und SimCorp)
- ➔ Weiterentwicklung des **SIX Sanctioned Securities Monitoring Service**, der 6,7 Millionen aktive Instrumente überwacht
- ➔ Bar-Übernahmeangebot für **Bolsas y Mercados Españoles (BME)** – wodurch die **drittgrößte europäische Finanzmarktinfrastrukturbetreiberin** entsteht
- ➔ Partnerschaft mit **Worldline** erweist sich als erfolgreich und **strategisch solide Investition**
- ➔ **Abschluss** der Transaktionen von **Swiss Interbank Clearing (SIC)** und **Swiss Euro Clearing Bank (SECB)** mit vollständiger Eigentümerschaft durch SIX
- ➔ Reibungslose **Übertragung der EU-Handelsvolumen** auf SIX **nach Aberkennung der EU-Äquivalenz**



Transformation

- ➔ Das **eBill**-Ökosystem führte ein **neues Geschäftsmodell für Netzwerkpartner** ein, das für Dritte offen ist und Wettbewerb sowie Innovation fördert – **10 Netzwerkpartner** haben bereits einen Vertrag unterzeichnet
- ➔ Die **ATM-Migration in der Schweiz** kommt gut voran (>**4'000** Geldautomaten wurden mit ATMfutura, der neuen standardisierten Software, ausgerüstet)
- ➔ SIX Digital Exchange **lanzierte Prototyp** für Handel und Abwicklung **auf DLT-Basis** (Distributed Ledger Technology)
- ➔ **Zusammenarbeit mit der SNB** zur Erforschung technologischer Ansätze für die Verwendung von **digitalem Zentralbankgeld** bei der Abwicklung von tokenisierten Vermögenswerten
- ➔ Startschuss für National Cash Scheme (mit Marktstudie, Produktkonzept und definiertem Umsetzungsfahrplan für 2020)
- ➔ **SIX FinTech Venture** Fund prüfte > 1'000 Investment Cases, tätigte 4 Investitionen
- ➔ Veröffentlichung verschiedener Whitepapers, u. a. **«Future of the Securities Value Chain»** und **«Future of Money»**



2

Finanzkennzahlen 2019

«SIX legt mit weiteren Investitionen den Grundstein für anhaltendes Wachstum»

Finanzkennzahlen 2019 (1/3)

SIX legt mit weiteren Investitionen den Grundstein für anhaltendes Wachstum

	2019	Vorjahresvergleich ¹
Total Betriebs- ertrag	CHF 1 129,7 Mio.	CHF 1 115,8 Mio. 1.2%
Total Betriebs- aufwand	CHF -916,2 Mio.	CHF -911,3 Mio. 0.5%
EBITDA	CHF 213,5 Mio.	CHF 204,5 Mio. 4.4%

Der **Anstieg des gesamten Betriebsertrags** gegenüber dem Vorjahr war hauptsächlich auf ein starkes Handelsergebnis und höhere Erträge in der Geschäftseinheit Banking Services zurückzuführen, wodurch die Auswirkungen der Preissenkungen von Mitte 2018 in allen Geschäftseinheiten ausgeglichen wurden.

Der **Gesamtbetriebsaufwand** stieg nach erheblichen Investitionen in neue Produkte sowie Ausgaben für Regulierungsprojekte leicht an. Dies wurde durch Bemühungen zur Effizienzsteigerung in allen Geschäftsbereichen fast vollständig kompensiert.

Entsprechend stieg das **EBITDA** um 4,4% auf CHF 213,5 Mio. im Vergleich zu 2018.

Finanzkennzahlen 2019 (2/3)

in Mio. CHF	GJ 2019	GJ 2018 ¹	Δ in %
Total Betriebsertrag	1 129,7	1 115,8	1.2%
Total Betriebsaufwand	-916,2	-911,3	1 0.5%
EBITDA	213,5	204,5	4.4%
Abschreibungen und Wertberichtigungen	-90,1	-67,0	34.4%
Anteil am Ergebnis von assoziierten Unternehmen	2 69,6	-6,4	n/a
Finanzergebnis	-25,1	4,0	n/a
EBIT	168,0	135,0	24.4%
Zins- und Steueraufwendungen, netto	-47,5	-40,0	3 18.6%
Gewinn aus weitergeführten Geschäftstätigkeiten	120,5	95,0	26.9%
Konzernergebnis	120,5	2 882,7²	n/a
Personalbestand (VZÄ)	2 593,4	2 474,0	4.8%
Eigenkapitalquote (%)	87,6	81,9	5.7pp
Ordentliche Dividende pro Aktie (CHF)	3,90	4,10	-4.9%

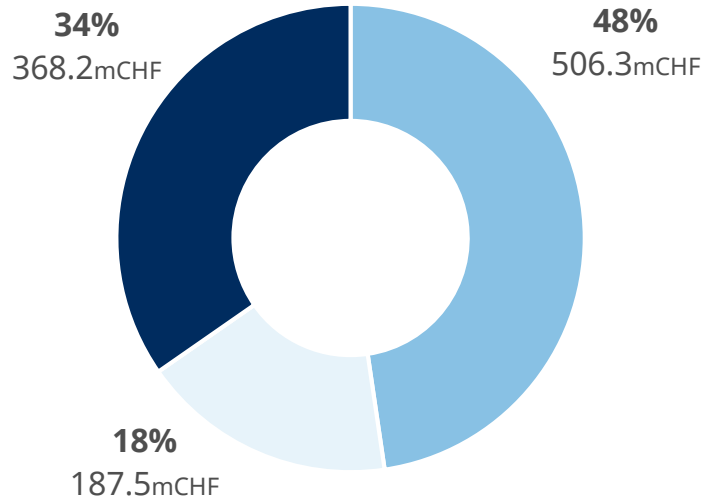
- 1 Durch eine **stabile Einkommensentwicklung** und die Bemühungen zur **Effizienzsteigerung** in allen Geschäftseinheiten ebnete SIX den Weg für Investitionen in wichtige Projekte wie SIX Digital Exchange, das Hochfahren von Banking Services und das Übernahmeangebot für BME.
- 2 Der steile Anstieg des **Anteils am Ergebnis von assoziierten Unternehmen** im Vergleich zum Vorjahr ist auf die Beteiligung an Worldline zurückzuführen. Als Folge der Equity-Collar-Transaktion wurde auf eine bedingte Barzahlung im Rahmen der Worldline-Transaktion verzichtet, was einen einmaligen negativen Effekt auf das **Finanzergebnis** zur Folge hatte.
- 3 Das **EBIT** und das **Ergebnis aus fortgeführten Geschäftsbereichen** stiegen vor allem aufgrund des positiven Beitrags aus der Worldline-Beteiligung.

g (1) Zahlen 2018 repräsentieren die fortgeführten Geschäfte ohne die Geschäftseinheit Cards, die am 30. November 2018 an Worldline übertragen wurde
 (2) Die Übertragung der Geschäftseinheit Cards führte zu einem einmaligen Gewinn im Jahr 2018

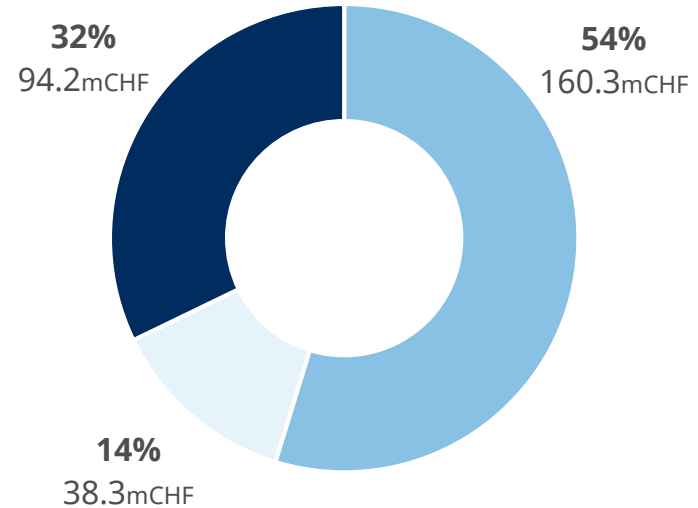
Finanzkennzahlen 2019 (3/3)

Total Betriebsertrag und Betriebsergebnis nach Geschäftseinheit

Total Betriebsertrag



Gewinnbeitrag



Securities & Exchanges

Banking Services

Financial Information

Securities & Exchanges – Finanzdaten und geschäftliche Highlights

- ➔ Mit **7 Listings** mit einem Transaktionsvolumen von CHF 3,1 Mrd. ist SIX die Nr. 4 in Europa, darunter sind **Medacta Group SA** (1,922), **Stadler Rail AG** (4,310) und **Alcon Inc.** (28,369)¹ und somit das grösste Listing
- ➔ Im Juni durchbricht der **SMI** zum ersten Mal die **Marke von 10'000-Punkten**
- ➔ Mit **1'500** kotierten **ETFs** gehört SIX zu den Top-3-Handelsplätzen für ETFs in Europa
- ➔ **Platz 1** in der **Umfrage von Global Custodian** mit der **höchsten Punktzahl aller Zeiten**
- ➔ SIX Digital Exchange (SDX) **lanciert Prototyp** für Handel und Abwicklung auf **DLT-Basis**

Finanzkennzahlen (in Mio. CHF)

	2019	Δ 2018
Total Betriebsertrag	506,3	1 -1%
Total Betriebsaufwand	-346,0	2 8%
Gewinnbeitrag	160,3	-17%

Geschäftszahlen

	2019	Δ 2018
Handelsumsatz (bnCHF)	1 477,0	1 8%
Marktanteil des Handels im SLI (%. Ø)	85,6	3 15 PP
Depovolumen (in Mrd. CHF, Ø)	3 414,0	4 5%

1 Der Rückgang des Betriebsertrags im Vergleich zum Vorjahr ist hauptsächlich auf die **Preisreduktionen Mitte 2018** zurückzuführen, die teilweise durch das **starke Handelsjahr** und die Auswirkungen der Entscheidung über die EU-Äquivalenz ausgeglichen wurden

2 Höhere Ausgaben aufgrund **höherer Investitionen** wie z. B. SDX

3 Der **SLI-Marktanteil stieg** von einem bereits hohen Niveau von über 71% in 1H auf fast 100% nach der Entscheidung über die EU-Äquivalenz im 2H

4 Der starke **SMI und MSCI** (SMI +996 Indexpunkte über dem Durchschnitt des Vorjahres) wirkten sich positiv auf das nationale und internationale Depotvolumen aus

Banking Services – Finanzdaten und geschäftliche Highlights

- ➔ Das **eBill-Ökosystem** führte neues Geschäftsmodell für Netzwerkpartner ein, das für **Dritte offen** ist und **Wettbewerb** und **Innovation** fördert
- ➔ **Visa Debit/Debit Mastercard** auf Kurs für eine **Lancierung Ende 2020**
- ➔ **National Cash Scheme lanciert** mit dem Ziel, einen allgemeinen Standard für Bargeldtransaktionen zu schaffen
- ➔ **ATM Migration** kommt gut voran (> **4'000** Geldautomaten werden mit ATMfutura betrieben)
- ➔ Breite Unterstützung von wichtigen Anspruchsgruppen des gesamten Schweizer Finanzplatzes für die **Swiss Payments Vision**

Finanzkennzahlen (in Mio. CHF)	2019	Δ 2018	Geschäftszahlen	2019	Δ 2018
Total Betriebesertrag	187,5	1 20%	Anzahl Karten (Mio.)	10,4	2%
Total Betriebsaufwand	-149,2	2 26%	ATM und Kartentransaktionen (Mio.)	1'254	7%
Gewinnbeitrag	38,3	1%	eBill Transaktionen (Mio.)	25,1	3 14%

1 Anstieg im Vergleich zum Vorjahr, trotz Preisabschlägen, hauptsächlich aufgrund der **Übernahme der SECB** und höherer Erträge aus **eBill und Direct Debit**

2 Höhere Ausgaben wegen Geschäftsaufbaus

3 Vor allem angekurbelt durch die **zunehmende Einführung** der **digitalisierten Rechnungsstellung** durch die Kunden und die **Verbesserungen der eBill-Produkte**

Financial Information – Finanzdaten und geschäftliche Highlights

- ➔ Finanzdaten bester Qualität: Sieben prestigeträchtige Branchenauszeichnungen erhalten – SIX zum **zehnten Mal in Folge** mit dem **Best Corporate Actions Data Provider Award** ausgezeichnet
- ➔ Erweiterte globale Datenabdeckung durch neue **Datenpartnerschaften** mit Lösungsanbietern
- ➔ Der Bereich **Sanctioned Securities Monitoring Service** wuchs im Jahresvergleich **um 65 %**
- ➔ **Sieben weitere Vertriebspartner** beteiligen sich an der **RegHub-Plattform**, die regulatorische Daten und **30 Mio. Dokumente von 950 Herstellern** mit **6,5 Mio. aktiven Finanzinstrumenten** zur Verfügung stellt
- ➔ SIX, die führende Indexanbieterin für den Schweizer Markt, hat **SARON** als **Grundlage für Futures-Kontrakte** für mehr als **100 nationale und internationale Kunden** lizenziert

Finanzkennzahlen (in Mio. CHF)	2019	Δ 2018	Geschäftszahlen	2019	Δ 2018
Total Betriebesertrag	368,2	1 -7%	Anzahl Finanzinstrumente (Mio.)	29,7	2 -8%
Total Betriebsaufwand	-274,0	-5%	Preisaktualisierungen pro Sekunde (Ø)	138'292	2%
Gewinnbeitrag	94,2	-13%			

1 Der Rückgang des Betriebesertrags im Vorjahresvergleich erfolgte hauptsächlich aufgrund der **Mitte 2018 gewährten Preisabschläge** sowie der negativen **Wechselkurseffekte**

2 Die **Anzahl der Finanzinstrumente** in der Datenbank ist aufgrund der Bemühungen um **Qualitätsverbesserung** und der Bereinigung längst veralteter und unbenutzter Elemente zurückgegangen

Ausgewählte Innovations-Highlights in 2019

Mit **SIX Digital Exchange** oder der **Swiss Payments Vision** investiert SIX in wichtige Initiativen, welche die Wettbewerbsfähigkeit des Schweizer Finanzplatzes in Zukunft wesentlich stärken werden.



Ausserdem koordiniert Innovation & Digital die Innovationsprozesse innerhalb von SIX und konzentriert sich auf Projekte und Initiativen, von denen das gesamte Ökosystem profitiert. Im Folgenden einige Beispiele:

- ➔ **SIX Rating** hat im 4Q19 14 Kunden auf der Rating-Testplattform akquiriert
- ➔ Publikation von drei Whitepapers: «**Future of the Securities Value Chain**», «**Future of Money**» und «**Future of Financial Information**». Die Studien zeigen mögliche Zukunftsszenarien auf
- ➔ **SIX FinTech Venture Fund** hat mehr als 1'000 Investment Cases geprüft und in die vielversprechendsten Start-ups des Jahres 2019 wie PXL Vision oder Tradeplus24 investiert
- ➔ Der zweite **SIX Innovation Day** fand mit mehr als 400 Kunden, Klienten und Besuchern statt. Dabei wurden Ideen angestossen, neue Dienstleistungen und Produkte präsentiert sowie verschiedene Anspruchsgruppen miteinander vernetzt.
- ➔ F10 eröffnet **Standort in Singapur** und zog die bisher höchste Teilnehmerzahl beim **F10/SIX Hackathon in Zürich und Singapur** an

3

Ausblick

«SIX ist hervorragend positioniert, um durch Innovation weiterhin eine langfristige Wertschöpfung für den Schweizer Finanzplatz zu schaffen.»

SIX 2020 und darüber hinaus

SIX ist ein anderes Unternehmen als noch vor zwei Jahren: kleiner, agiler und innovativer



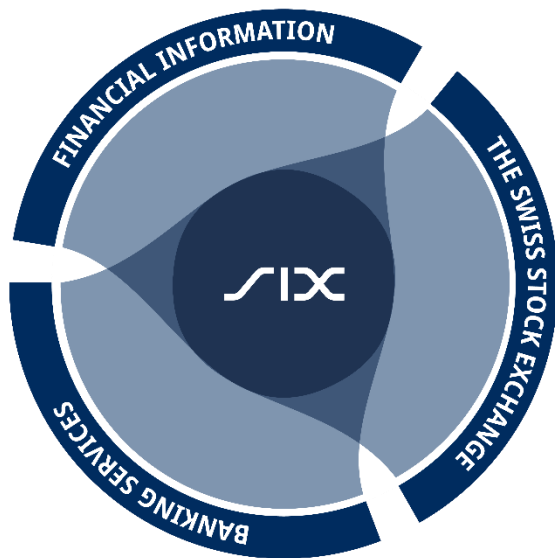
Investitionen in Worldline bleiben strategisch relevant und ermöglichen es SIX, an der wachsenden Bedeutung von Zahlungsverkehrsdienstleistungen zu partizipieren

Appendix

SIX Strategy

Driving the Transformation of Financial Markets as a Fully Integrated Company

SIX aims not only at fulfilling its task as a financial market **infrastructure provider** for the Swiss Financial Center, but also at generating sustainable profit.



THE SWISS STOCK EXCHANGE

SIX is running one of **Europe's leading listing and trading venues** with a post-trade powerhouse serving Swiss and international clients. SIX is becoming the worldwide leading marketplace for **digital assets**.

FINANCIAL INFORMATION

SIX is a **global data provider** with a leading position in **regulatory and compliance services**, pursuing a **growth strategy** in selected major markets.

BANKING SERVICES

SIX offers **leading payment and other banking services**. SIX provides thought leadership and **innovation initiatives** to the Swiss payments sector in order to foster banks' and other business models.

All-Cash Tender Offer for BME

Combining local vertically-integrated champions to create a top-3 European market infrastructure group



- 1 Top-3 European & Top-10 Global exchange group
- 2 Diversified group with global reach
- 3 Complementary vertically-integrated groups enhancing respective domestic market strengths
- 4 Significant benefits for each partner's ecosystem
- 5 Increased combined future strategic optionality and flexibility

Offer Highlights

-  Tender offer for 100% of the share capital
-  € 34 price per share
-  Implied total equity value of € 2.8bn
-  Expected Closing in H1 2020
-  Request for authorization of offer has been filed

On the All-Cash Tender Offer for BME

SIX plays an active role in the consolidation of Europe's infrastructure landscape

Key Transaction Terms

- On 18 November 2019 SIX announced that it intends to make an all-cash voluntary tender offer for Bolsas y Mercados Españoles ("BME"), operator of the Spanish stock exchanges and cornerstone of the Spanish markets
- All-cash voluntary tender offer for 100% of the share capital of BME for EUR 34.00 per share, implying a total equity value of EUR 2,843 million¹ (CHF 3,108 million²) (the "Offer")
- The Offer represents a premium of 47.6% over BME's 6-month volume weighted average share price and 33.9% over its closing price of EUR 25.40 on 15 November 2019

Strategic Partnership

- Overall goal is to create the 3rd-largest European financial market infrastructure group
- SIX expects to keep BME's stand-alone listing in the Madrid, Barcelona, Bilbao and Valencia Stock Exchanges
- The combined business will continue to focus on meeting the needs of both BME's and SIX's customers and regulators

Rationale

- BME and SIX have comparable, vertically-integrated and diversified, profitable, business models, operating along the entire value chain (pre-trade, trade, post-trade).
- Through the proposed combination, BME and SIX together would become the 3rd-largest financial market infrastructure group in Europe, creating an entity with the scale to pursue more ambitious growth opportunities and strategic initiatives.

Thank you for your attention

We are looking forward to answering your questions