

# ETF Marktreport

4. Quartal 2020

Zahl des Quartals

# 398 361

Anzahl der ETF Transaktionen im  
4. Quartal 2020 an der Schweizer Börse

Höchster Marktanteil  
Emittenten

# 37,39 %

UBS

# 45

Anzahl neue Listings  
im 4. Quartal 2020

Beste Performance im  
4. Quartal 2020

# 47,01 %

ISHARES GLOBAL CLEAN ENERGY (INRG)

# 1 270,61 Mio.

Top-Umsatz Einzel-ETF

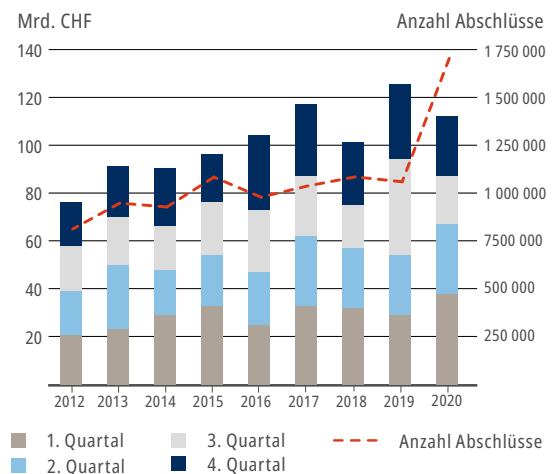
Volumen 4. Quartal 2020 des meistgehandelten Produktes  
UBS FUND MSCI ACWI SF H-USD (ACWIU)

# Anziehende Umsätze

Nach einer leichten Korrektur im Oktober tendierten die Weltaktienmärkte bis zum Jahresende freundlich. Die Aussicht auf eine bevorstehende Impfung nährte die Hoffnung auf eine baldige Überwindung der Pandemie und eine damit verbundene kräftige Erholung der Weltwirtschaft. An der Börse sorgte diese Nachricht dafür, dass die Anleger nebst dem weiterhin boomenden Technologiesektor vermehrt auf zyklische Sektoren setzten sowie auf die lange Zeit vernachlässigten Rohstoffe. Zur Abfederung der negativen Auswirkungen von Covid-19 wurden von zahlreichen Regierungen weitere Impulsprogramme lanciert und die Notenbanken blieben unverändert auf ihrem expansiven Kurs. Der Sieg des demokratischen Herausforderers Joe Biden über den bisherigen Präsidenten Donald Trump bei den Anfang November stattgefundenen US-Präsidentschaftswahlen bescherte den Märkten nochmals einen zusätzlichen Schub an gehandelten Volumen. Für Erleichterung sorgte die kurz vor Jahresende erfolgte Einigung zwischen der EU und Grossbritannien über die Modalitäten des Austritts des Inselreiches aus dem europäischen Verbund. Somit konnte die Gefahr von Zöllen gebannt und eine tragfähige Basis für die künftige Zusammenarbeit erzielt werden.

Der wieder aufkeimende Optimismus an den Börsen belebte den Handel im Schweizer ETF-Markt. Die Umsätze zogen auf breiter Front an. Sie stiegen im Vergleich zum

## ETF-Umsatzentwicklung



Quelle: Schweizer Börse

Vorquartal um 23,28 % und die Anzahl der Transaktionen verzeichnete ein Plus von 10,16 %. Im Jahr 2020 übertraf die Anzahl der Abschlüsse diejenige des Vorjahres um satte 60,40 %. Bei der Ticketgösse unter CHF 10 000 betrug das Plus sogar 86,13 %. Die anhaltende Ausweitung des ETF-Angebots setzte sich auch im vierten Quartal fort. Mit den 45 neu an der Schweizer Börse kotierten ETFs erhöhte sich die Gesamtzahl per Jahresende auf 1 598.

# Inhalt

<b>1</b>	05
<b>ETF Markt an der Schweizer Börse</b>	
1.1 ETF-Umsatzentwicklung und Anzahl Abschlüsse	04
1.2 Top-10 – Ausgewählte Veränderungen im Gesamtmarkt	05
1.3 Umsatz nach Produktanbieter	06
1.4 Top-5 – Ausgewählte Veränderungen je Anlageklasse	07
1.5 Handelsdetails	08
<b>2</b>	09
<b>ETFs in der Schweiz</b>	
2.1 Handelsdetails	09
2.2 Anzahl ETFs an der Schweizer Börse nach Market Maker	10
2.3 Neue Listings im Quartal	11
<b>3</b>	13
<b>Europäischer Markt</b>	
<b>4</b>	14
<b>Interview</b>	
<b>5</b>	17
<b>Disclaimer/Impressum</b>	

### 1.1 ETF-Umsatzentwicklung und Anzahl Abschlüsse

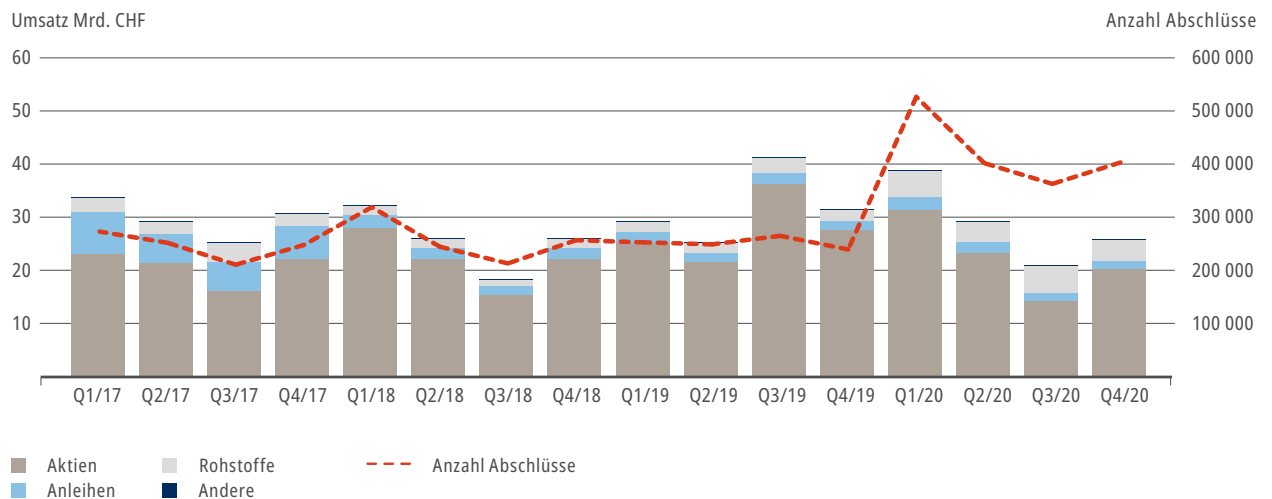
Im Vergleich zum dritten Quartal waren die Handelsvolumen im vierten Quartal in der klar umsatzstärksten Anlageklasse der Aktien deutlich höher, während sie in den beiden Anlageklassen Anleihen und Rohstoffe etwas niedriger ausfielen. Die Rohstoff-ETFs verzeichneten unverändert die zweitstärksten Umsätze. Sie haben die Anleihen-ETFs in puncto Umsatz bereits im zweiten Quartal 2019 überholt und ihren Vorsprung seither sukzessive vergrössert. Der leicht rückläufige Umsatz bei den Rohstoff-ETFs war hauptsächlich auf die Edelmetall-ETFs zurückzuführen und lag grösstenteils an der fortgesetzten Korrektur bei den Basiswerten Gold und Silber. Die, gemessen am Umsatz, drittplatzierten Anleihen-ETFs profitierten im Schlussquartal von der Einführung neuer Angebote mit einem Nachhaltigkeitsbezug. Sie litten ansonsten aber weiterhin unter dem Tiefzinsumfeld. Die Aktien-ETFs vereinigten im vierten Quartal einen Anteil von 78,67 % (3. Quartal: 67,98 %) am Gesamtumsatz auf sich, gefolgt von den Rohstoff-ETFs mit 14,74 % (3. Quartal 23,63 %) und den ETFs auf Anleihen mit 6,05 % (3. Quartal: 8,05 %) sowie dem kleinen Segment Andere mit 0,35 %.

Unter den 20 meistgehandelten Titeln dominierten ETFs auf die Schweizer Indizes SPI und SMI, auf die US-Aktienindizes S&P 500 und Nasdaq sowie auf die Edelmetalle Gold und Silber. Die grösste Anzahl gehandelter Tickets verzeichnete mit 10 550 im vierten Quartal der ETF INRG. Dieser strebt die Nachbildung der Wertentwicklung eines Index an, der aus 30 der grössten Unternehmen weltweit besteht, die im Sektor der sauberen Energie tätig sind. Die zweit- und drittmeisten Tickets gingen mit 7 811 bzw. 7 081 auf das Konto der Gold-ETFs ZGLD der ZKB respektive AUCHAR der UBS.

#### Top-20 meistgehandelte ETFs

Produkt	Umsatz (Mio. CHF)	Trend
UBS FUND MSCI ACWI SF H-USD	1 270,61	↑
UBS FUND MSCI ACWI SF H-CHF	1 042,57	↑
UBS FUND MSCI ACWI SF H-EUR	995,73	↑
LYXOR S&P 500 UCITS ETF	945,18	↑
LYX ETF EURO STOXX 50 (DR) DIS	738,86	↑
ZKB GOLD ETF (USD)	524,79	↓
iSh Core S&P500 USD Acc	421,10	↑
ZKB GOLD ETF	399,05	↓
iSh Core SPI (CH) CHF Dis	335,95	↑
iSh SMI (CH) CHF Dis	331,40	↑
UBSETF MSCI USA VALUE USD DIS	329,22	↑
UBSETF MSCI EMU SRI EUR ACC	312,75	↑
ZKB GOLD ETF (EUR)	312,28	↑
Invesco EQQQ	310,88	↑
Lyxor S&P Eurozone (EU PAB)	286,31	↑
UBSETF SMI CHF DIS	256,83	↑
UBSETF GOLD H-CHF DIS	225,33	↓
ZKB Gold ETF hedged (CHF)	215,48	↓
UBSETF GOLD USD DIS	210,58	↓
iSh Core S&P500 USD Dis	196,88	↑

Quelle: Schweizer Börse



Quelle: Schweizer Börse

## 1.2 Top-10 – Ausgewählte Veränderungen im Gesamtmarkt

In Punkto Performance dominierte im vierten Quartal 2020 erneut das Thema Nachhaltigkeit, vertreten durch den ETF INRG. Der passive Fonds setzte im vierten Quartal seinen Höhenflug fort und erzielte mit einem Plus von 47,01 % erneut die höchste Gesamterrendite aller an der Schweizer Börse gehandelter ETFs. Dahinter folgten mit den ETFs ELCR und VOLT zwei thematische Fonds auf E-Mobilität und Batterien. Gesucht waren ferner ETFs auf Bankaktien sowie auf die im ATX zusammengefassten lange vernachlässigte Blue Chips unseres östlichen Nachbarlandes Österreich.

Schwach tendierten im vierten Quartal ETFs, die gehebelt auf sinkende Aktienkurse setzten, wie der zweifach den ShortDAX abbildende ETF LYDSD, der mit einem Minus von 16,49 % die grösste Einbusse erlitt. Zu den Verlierern zählten des Weiteren ETFs auf Goldminenaktien wie der

ETF GGMCHY auf den Solactive Global Pure Gold Miners Index. Bei den Goldminenaktien verstärkte sich der seit August anhaltende Abwärtstrend, nachdem die Meldung erfolgreicher Impfstoffe im November, die Anleger elektrisierte. Seit diesem Zeitpunkt haben konjunktursensitive Titel an den Börsen die Oberhand gewonnen zu Lasten der defensiven Sektoren.

Im vierten Quartal waren erneut viele Abschlüsse zu verzeichnen. Dabei standen vor allem die ETFs auf die Edelmetalle Gold und Silber im Fokus. Die meisten Abschlüsse (7 811) gingen auf das Konto von ZGLD, einem ETF der ZKB auf Gold. Von den Aktienindex-bezogenen ETFs wurde CHSPI von BlackRock/iShares auf den Schweizer Gesamtmarktindex SPI am häufigsten gehandelt. Der umsatzstärkste ETF ACWIU auf den MSCI ACWI with Developed Markets 100 % hdg to USD verzeichnete dagegen lediglich 531 Abschlüsse.

### Top-10 ETFs beste Wertentwicklung

Produkt	Symbol	Performance	Trend
ISHARES GLOBAL CLEAN ENERGY	INRG	47,01	↑
LYXOR MSCI FUTURE MOBILITY	ELCR	44,99	↑
WT BATTERY SOLUTIONS-USD ACC	VOLT	43,82	↑
L&G BATTERY VALUE-CHAIN	BATT	40,22	↑
RIZE MED CANNABIS UCITS ETF	FLWR	39,51	↑
ISHARES EURO STOXX BANKS 30-	SX7EEX	37,71	↑
INVESCO ESTOXX OPT BANKS	S7XE	36,39	↑
LYXOR ATX DR UCITS ETF	CBATXEU	34,97	↑
LYXOR ATX DR UCITS ETF	CBATX	34,03	↑
INVESCO STX 600 OPT BANKS	X7PS	33,02	↑

Quelle: Bloomberg

### Top-10 ETFs schlechteste Wertentwicklung

Produkt	Symbol	Performance	Trend
LYXOR DAILY SHORTDAX X2	LYDSD	-16,49	↓
UBS ETF SOL. GL. PURE GOLD	GGMCHY	-14,24	↓
UBS ETF SOL. GL. PURE GOLD	GGMUSY	-14,10	↓
LYXOR SMI DAILY -2X INVERSE	LYSSL	-11,89	↓
L&G GOLD MINING UCITS ETF	AUCO	-11,86	↓
LYXOR EURO STOXX 50 -1X INV	CBSX5SEU	-11,62	↓
LYXOR NYSE ARCA GOLD BUGS DR	CBGOLDUS	-11,58	↓
LYXOR EURO STOXX 50 -1X INV	CBSX5S	-11,37	↓
LYXOR NYSE ARCA GOLD BUGS DR	CBGOLD	-11,28	↓
VANECK GOLD MINERS ETF	GDX	-11,25	↓

Quelle: Bloomberg

### Top-10 ETFs Anzahl Trades (Tickets)

Produkt	Symbol	Anzahl	Trend
iSh Glob Clean Enrgy USD Dis	INRG	10 550	↑
ZKB GOLD ETF	ZGLD	7 811	↓
UBSETF GOLD H-CHF DIS	AUCHAH	7 081	↓
iSh Core SPI (CH) CHF Dis	CHSPI	5 778	↑
ZKB Silver ETF - A (CHF)	ZSIL	5 766	↓
UBSETF GOLD USD DIS	AUUSI	5 261	↓
iSh Nasdaq 100 USD Acc	CSNDX	5 200	↓
iSh Core S&P500 USD Acc	CSSPX	5 184	↑
UBSETF SMI CHF DIS	SMICHA	5 080	↑
iSh SMI (CH) CHF Dis	CSSMI	5 015	↑

Quelle: Schweizer Börse

### 1.3 Umsatz nach Produkthanbieter

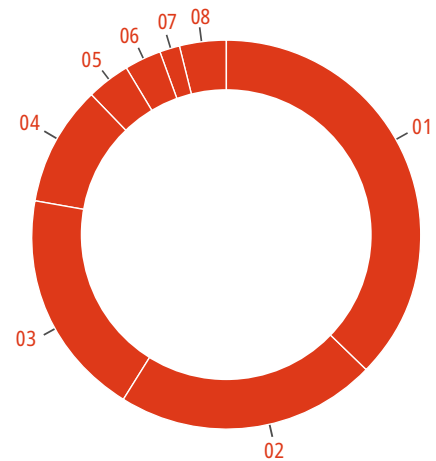
In der Umsatzrangliste führten weiterhin die UBS vor BlackRock/iShares und der neu wieder auf Position drei vorgestossenen Lyxor sowie der ZKB. Der Anteil der vier Emittenten am Gesamtumsatz belief sich im vierten Quartal auf 87,92 %. Die übrigen 24 Anbieter muss-

ten sich mit Umsätzen von unter der Milliardengrenze und Marktanteilen von 3,66 % oder weniger begnügen. Prozentual betrachtet verzeichnete Rize ETF mit seinem themenbezogenen Angebot die stärkste Avance unter den umsatzschwächeren.

#### ETF Umsatz nach Produkthanbieter

Emittent	Produkte	Umsatz (Mio. CHF)	Marktanteil	Trend
UBS-ETF	335	9 429,22	37,39	↑
iShares	359	5 423,86	21,51	↓
Lyxor	221	4 824,07	19,13	↑
ZKB ETFs	34	2 497,19	9,90	↓
Invesco	82	922,32	3,66	↑
Xtrackers	104	779,86	3,09	↑
SPDR ETF	96	387,67	1,54	↓
HSBC	37	197,16	0,78	↑
Vanguard	29	187,56	0,74	↑
Amundi	69	150,64	0,60	↓
Van Eck Global	21	94,08	0,37	↓
BNP Paribas	29	92,94	0,37	↑
Credit Suisse Index Fund	8	62,10	0,25	↓
Raiffeisen	5	37,77	0,15	↓
WisdomTree	45	27,79	0,11	↑
Legal & General	12	25,80	0,10	↓
Franklin Templeton	19	16,52	0,07	↑
JPMorgan	27	15,16	0,06	↓
Ossiam Lux	12	14,03	0,06	↓
HANetf	5	10,64	0,04	↑
Fidelity	11	6,23	0,03	↓
Rize UCITS ICAV	4	6,04	0,02	↑
Pimco	16	5,71	0,02	↓
Goldman Sachs	3	2,44	0,01	↑
China Post Global	3	2,38	0,01	↓
OSSIAM IRL ICAV	7	0,42	0,00	↓
Nomura	4	0,24	0,00	↑
First Trust	1	0,21	0,00	↓
<b>1 598</b>	<b>25 220,04</b>	<b>100,00</b>		

Quelle: Schweizer Börse



01	37,39 %	UBS-ETF
02	21,51 %	iShares
03	19,13 %	Lyxor
04	9,90 %	ZKB ETFS
05	3,66 %	Invesco
06	3,09 %	Xtrackers
07	1,54 %	SPDR ETF
08	3,79 %	übrige Emittenten

## 1.4 Top-5 – Ausgewählte Veränderungen je Anlageklasse

## Aktien entwickelte Regionen

Produkt	Umsatz (Mio. CHF)	Trend
UBS FUND MSCI ACWI SF H-USD	1 271	↑
UBS FUND MSCI ACWI SF H-CHF	1 043	↑
UBS FUND MSCI ACWI SF H-EUR	996	↑
LYXOR S&P 500 UCITS ETF	945	↑
LYX ETF EURO STOXX 50 (DR) DIS	739	↑

Quelle: Schweizer Börse

## Anleihen &amp; Geldmarkt

Produkt	Umsatz (Mio. CHF)	Trend
iSh Core CorpBnd (CH) CHF Dis	121	↓
iSh \$ TreasBnd 7-10 USD Dis	65	↑
UBSETF EU LiqCorSust EUR ACC	43	↑
iSh Core EUR GovtBnd EUR Dis	38	↑
iSh \$ TIPS USD Acc	37	↓

Quelle: Schweizer Börse

## Aktien Schwellenländer

Produkt	Umsatz (Mio. CHF)	Trend
LYXOR MSCI INDIA ACC - EUR	108	↑
iSh Core MSCI EM IMI USD Acc	105	↓
HSBC MSCI CHINA UCITS ETF	100	↑
Lyxor MSCI AC APEJ - Acc	90	↑
LY MSCI BRAZIL - ACC	79	↓

Quelle: Schweizer Börse

## Rohstoffe

Produkt	Umsatz (Mio. CHF)	Trend
ZKB GOLD ETF (USD)	525	↓
ZKB GOLD ETF	399	↓
ZKB GOLD ETF (EUR)	312	↑
UBSETF GOLD H-CHF DIS	225	↓
ZKB GOLD ETF HEDGED (CHF)	215	↓

Quelle: Schweizer Börse

## Aktien Stile / Strategien / Themen

Produkt	Umsatz (Mio. CHF)	Trend
UBSETF MSCI USA VALUE USD DIS	329	↑
iSh Glob Clean Enrgy USD Dis	195	↑
Lyxor STOXX EU 600 Banks	192	↑
UBSETF SMIM CHF DIS	164	↑
LYXOR STOXX EU 600 BASIC RES	153	↑

Quelle: Schweizer Börse

## Volatilität

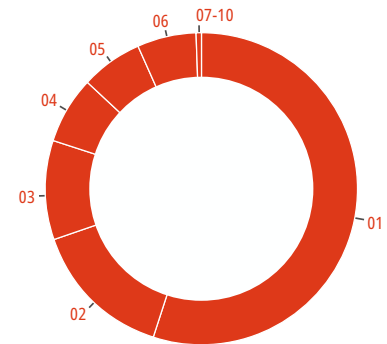
Produkt	Umsatz (Mio. CHF)	Trend
iSh Edg MSCI Wrld MinVol Acc	5	↓
iSh Edg MSCI EM MinVol Acc	3	↑
UBSETF FAC US LO VOL USD DIS	1	↓
UBSETF FAC EMU LO VOL H-EUR DI	1	↑
iSh Edg S&P500 MinVol Acc	1	↑

Quelle: Schweizer Börse

### 1.5 Handelsdetails

#### Umsatz nach Anlageklassen

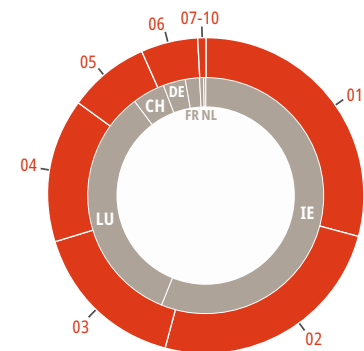
Anlageklasse	Absolut	Veränd.	Umsatz (Mio.)	Trend
1 Aktien Entwickelte Märkte	55,14 %	-5 %	13 905,54	↓
2 Rohstoffe	14,74 %	2 %	3 716,29	↑
3 Aktien Themen	10,25 %	31 %	2 584,06	↑
4 Aktien Stile / Strategien	6,91 %	0 %	1 742,04	↑
5 Aktien Schwellenländer	6,54 %	-31 %	1 648,21	↓
6 Anleihen	6,03 %	-75 %	1 520,60	↓
7 Fonds	0,35 %	23 %	88,24	↑
8 Volatilität	0,04 %	-90 %	10,57	↓
9 Geldmarkt	0,02 %	-93 %	4,35	↓
10 Andere	0,00 %	-87 %	0,15	↓
<b>Total</b>	<b>100,00 %</b>		<b>25 220,04</b>	



Quelle: Schweizer Börse

#### Anzahl ETFs an der Schweizer Börse nach Anlageklassen

Anlageklasse	Absolut	Veränd.	Anzahl*	Trend
1 Aktien Entwickelte Märkte	29,29 %	3 %	468	↑
2 Anleihen	24,97 %	2 %	399	↑
3 Aktien Stile / Strategien	16,02 %	0 %	256	↑
4 Aktien Themen	14,83 %	6 %	237	↑
5 Aktien Schwellenländer	8,39 %	2 %	134	↑
6 Rohstoffe	5,69 %	0 %	91	→
7 Volatilität	0,56 %	13 %	9	↑
8 Geldmarkt	0,13 %	0 %	2	→
9 Fonds	0,06 %	-80 %	1	↓
10 Andere	0,06 %	-67 %	1	↓
<b>Total</b>	<b>100,00 %</b>		<b>1 598</b>	

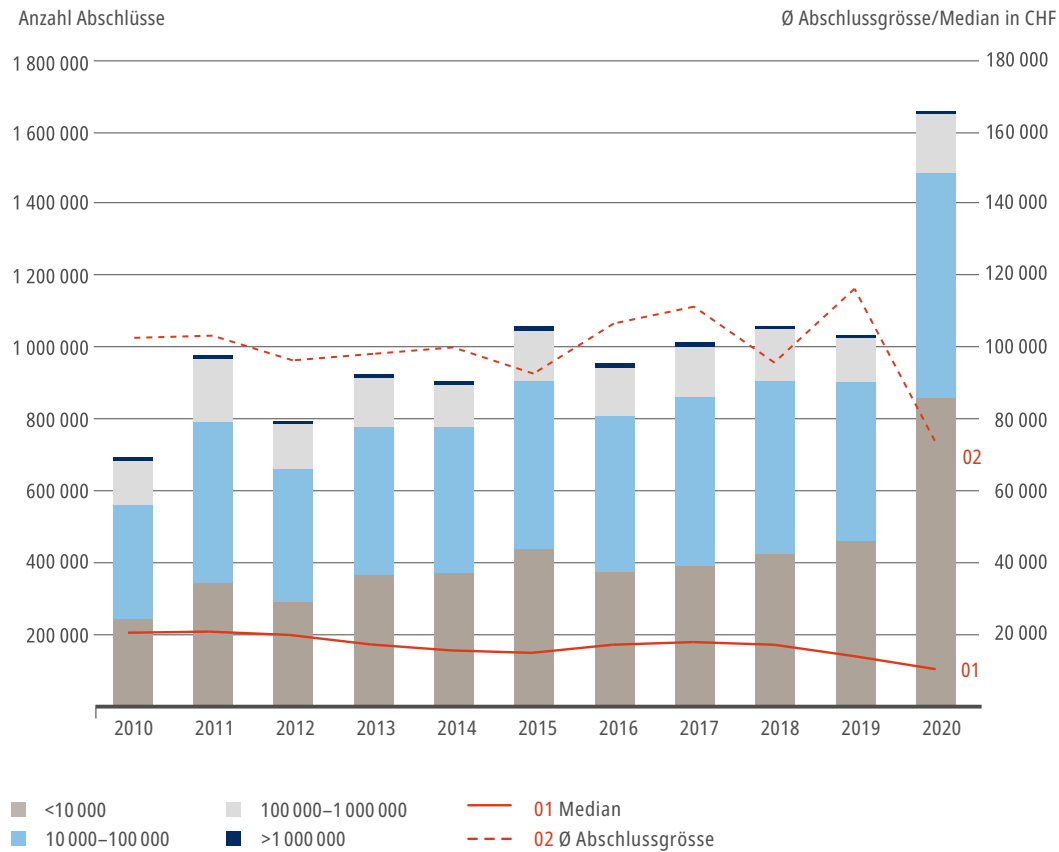


Quelle: Schweizer Börse

\*Gewisse fungible ETFs (gleiche ISIN) sind in mehreren Währungen handelbar. Entsprechend werden sie mehrfach gezählt.



### 2.1 Handelsdetails (Aufteilung der jeweiligen Ticketgrösse)



## 2.2 Anzahl ETFs an der Schweizer Börse nach Market Maker (im Quartal)

Name	ETFs	Name	ETFs
Flow Traders B.V.	1 234	Virtu Financial Ireland Ltd	59
Société Générale	993	Deutsche Bank AG London Branch	47
Optiver VOF	704	Zürcher Kantonalbank	34
Goldenberg Hehmeyer LLP	308	Credit Suisse International	8
UBS AG	232	Credit Suisse AG	6
BNP Paribas	230	Raiffeisen Schweiz Genossenschaft	5
Finovesta GmbH	167	Morgan Stanley	4
Susquehanna	116	RBC Europe Limited	3

Quelle: Schweizer Börse

## Spread-Monitor (engste Spreads)

Produkt	Ticker	TER	Ø Bid Ask Spread (%)
X DAX	XDAX	0,09	0,04
X SHORTDAX DAILY SWAP	XSDX	0,40	0,04
LYXOR SMART OVERNIGHT RETURN	SMOR	0,05	0,04
X EURO STOXX 50 1D	XESX	0,09	0,04
SPDR BBG 1-3 US TREASURY	TRS3	0,15	0,05
ISHARES EUR GOVT 1-3YR	IBGS	0,20	0,05
ISHARES EURO GOVT 0-1YR	IEGE	0,20	0,05
ISHARES USD TRSRY 1-3Y USD A	IBTA	0,07	0,05
ISHARES USD TRSRY 1-3Y USD D	IBTS	0,07	0,05
ISHARES US TREAS 0-1YR USD A	IB01	0,07	0,06
SPDR BBG 1-3 EURO GOVERNMENT	SYB3	0,15	0,06
X USD TREASURIES	XUTD	0,07	0,06
ISHAR EB.REXX GVT GERMANY DE	RXRGEX	0,16	0,06
ISHARES CORE FTSE 100	ISF	0,07	0,06
SPDR BBG 3-7 US TREASURY	TRS5	0,15	0,06
ISHARES EURO GOVT BOND 1-3Y	CSBGE3	0,20	0,06
ISHARES TRSY 1-3YR USD ACC B	CSBGU3	0,07	0,06
ISHARES USD TRSRY 1-3Y CHFHA	IBTC	0,10	0,06
ISHARES EURO GOVT 5-7YR	IEGY	0,20	0,06
ISHARES CORE S&P 500	IUSA	0,07	0,07

Quelle: Bloomberg

## 2.3 Neue Listings im Quartal

Erster Handelstag	Produkt	Symbol	Währung	Verwaltungs- gebühr	Market Maker
22.12.2020	Invesco S&P 500 ESG UCITS ETF Acc	5PXE	USD	0,09 %	Société Générale
17.12.2020	HSBC HANG SENG TECH UCITS ETF	HSTE	USD	0,50 %	Goldenberg Hehmeyer LLP, Société Générale
15.12.2020	VanEck Vectors Semiconductor UCITS ETF	SMHV	CHF	0,35 %	Société Générale
03.12.2020	JPM CARBON TRANSITION GLOBAL EQUITY UCITS ETF USD ACC	JPCT	USD	0,19 %	Goldenberg Hehmeyer LLP, Société Générale
16.11.2020	Franklin S&P 500 Paris Aligned Climate UCITS ETF	USPA	USD	0,15 %	Société Générale
16.11.2020	Franklin STOXX Europe 600 Paris Aligned Climate UCITS ETF	PARI	EUR	0,15 %	Société Générale
12.11.2020	iShares EUR Corp Bond ESG UCITS ETF CHF Hedged (Acc)	SUOC	CHF	0,17 %	Goldenberg Hehmeyer LLP, Société Générale
12.11.2020	iShares Global Govt Bond UCITS ETF CHF Hedged (Acc)	IGLC	CHF	0,25 %	Flow Traders B.V., Société Générale
11.11.2020	L&G Clean Energy UCITS ETF USD Accumulating ETF	RENW	CHF	0,49 %	Flow Traders B.V.
09.11.2020	Ossiam ESG LC Shiller Barc. CAPE US Sector UCITS ETF 1A EUR	SHEE	EUR	0,75 %	BNP Paribas
09.11.2020	Ossiam ESG LC Shiller Barc. CAPE US Sector UCITS ETF 1A USD	SHED	USD	0,75 %	BNP Paribas
06.11.2020	iShares Govt Bond Climate UCITS ETF EUR (Acc)	SECA	EUR	0,09 %	Flow Traders B.V., Société Générale
06.11.2020	iShares S&P 500 Swap UCITS ETF USD (Acc)	I500	USD	0,07 %	Optiver VOF, Société Générale
06.11.2020	iShares US Medical Devices UCITS ETF USD (Acc)	UMDV	USD	0,25 %	Optiver VOF, Société Générale
05.11.2020	Invesco Euro Corporate Hybrid Bond UCITS ETF Dist	EHYB	EUR	0,39 %	Flow Traders B.V.
05.11.2020	Lyxor \$ Floating Rate Note UCITS ETF - Dist	BUOY	CHF	0,10 %	Société Générale
28.10.2020	Lyxor World Water UCITS ETF - Dist	LYWAT	CHF	0,60 %	Flow Traders B.V., Société Générale
28.10.2020	Multi Units France - Lyxor New Energy UCITS ETF	LYNRJ	CHF	0,60 %	Flow Traders B.V., Société Générale
21.10.2020	UBS ETF JPMA GL GOV ESG LIQ BOND UCITS ETF (hUSD) A-acc	ESGGBD	USD	0,20 %	Deutsche Bank AG London Branch
14.10.2020	iShares MSCI World SRI UCITS ETF CHF Hedged (Dist)	SCWS	CHF	0,23 %	Optiver VOF, Société Générale
14.10.2020	iShares MSCI World SRI UCITS ETF EUR Hedged (Dist)	SESW	EUR	0,23 %	Optiver VOF, Société Générale
14.10.2020	iShares MSCI World SRI UCITS ETF GBP Hedged (Dist)	SGWS	GBP	0,23 %	Optiver VOF, Société Générale
14.10.2020	iShares MSCI World SRI UCITS ETF USD Hedged (Dist)	SUWU	USD	0,23 %	Optiver VOF, Société Générale
08.10.2020	Lyxor Core Global Government Bond (DR) UCITS ETF Dist USD	GOVD	CHF	0,09 %	Flow Traders B.V., Société Générale
08.10.2020	Lyxor MSCI EM Climate Change UCITS ETF	CLEM	CHF	0,30 %	Flow Traders B.V., Société Générale
08.10.2020	Lyxor MSCI Europe Climate Change (DR) UCITS ETF	CLEU	CHF	0,25 %	Flow Traders B.V., Société Générale
08.10.2020	Lyxor MSCI USA Climate Change UCITS ETF	CLUS	CHF	0,25 %	Flow Traders B.V., Société Générale
08.10.2020	Lyxor MSCI World Climate Change (DR) UCITS ETF	CLWD	CHF	0,30 %	Flow Traders B.V., Société Générale
08.10.2020	Lyxor S&P 500 Paris-Aligned Climate (EU PAB) (DR) UCITS ETF	PABU	CHF	0,20 %	Flow Traders B.V., Société Générale
08.10.2020	Lyxor S&P Europe Paris-Aligned Climate (EU PAB) (DR) ETF	RPAB	CHF	0,20 %	Flow Traders B.V., Société Générale
08.10.2020	Lyxor S&P Eurozone Paris-Aligned Climate (EU PAB) (DR) ETF	EPAB	CHF	0,20 %	Flow Traders B.V., Société Générale
08.10.2020	Lyxor S&P Global Developed Paris-Aligned Climate	GPAB	CHF	0,20 %	Flow Traders B.V., Société Générale
08.10.2020	Xtrackers CSI300 Swap UCITS ETF 1C	XCHA	CHF	0,30 %	Goldenberg Hehmeyer LLP, Société Générale
08.10.2020	Xtrackers ESG USD Corporate Bond UCITS ETF 1C	XZBU	USD	0,06 %	Flow Traders B.V., Goldenberg Hehmeyer LLP
08.10.2020	Xtrackers MSCI World Communication Services UCITS ETF 1C	XWTS	CHF	0,15 %	Goldenberg Hehmeyer LLP, Société Générale
08.10.2020	Xtrackers MSCI World Industrials UCITS ETF 1C	XDWI	CHF	0,15 %	Goldenberg Hehmeyer LLP, Société Générale

## 2.3 Neue Listings im Quartal

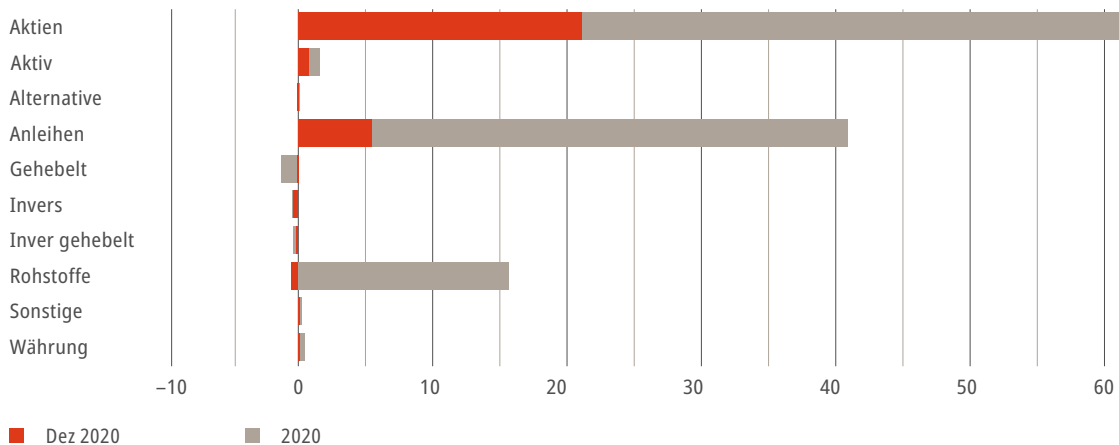
Erster Handelstag	Produkt	Symbol	Wahrung	Verwaltungs- gebuhr	Market Maker
08.10.2020	Xtrackers MSCI World Materials UCITS ETF 1C	XDWM	CHF	0,15 %	Goldenberg Hehmeyer LLP, Societe Generale
08.10.2020	Xtrackers MSCI World Minimum Volatility UCITS ETF 1C	XDEB	USD	0,15 %	Goldenberg Hehmeyer LLP, Societe Generale
08.10.2020	Xtrackers MSCI World Momentum UCITS ETF 1C	XDEM	USD	0,15 %	Goldenberg Hehmeyer LLP, Societe Generale
08.10.2020	Xtrackers MSCI World Quality UCITS ETF 1C	XDEQ	USD	0,15 %	Goldenberg Hehmeyer LLP, Societe Generale
08.10.2020	Xtrackers MSCI World Utilities UCITS ETF 1C	XDWU	CHF	0,15 %	Goldenberg Hehmeyer LLP, Societe Generale
08.10.2020	Xtrackers US Treasuries Ultrashort Bond UCITS ETF 1C	XT01	USD	0,01 %	Flow Traders B.V., Goldenberg Hehmeyer LLP
06.10.2020	Lyxor Nasdaq-100 UCITS ETF - Dist USD	NADQ	USD	0,22 %	Finovesta GmbH, Societe Generale
06.10.2020	OSSIAM EURO GOV BONDS 3-5Y CARBON REDUCTION ETF 1C (EUR)	OG35	EUR	0,17 %	BNP Paribas
01.10.2020	JPM USD Corp Bond Research Enhanced Index UCITS ETF USD dist	JIGB	USD	0,19 %	Goldenberg Hehmeyer LLP

Quelle: Schweizer Borse

Die grösste Anlageklasse Aktien vereinigte am Ende des vierten Quartals verwaltete Vermögen von USD 820 Milliarden auf sich, was einem Anteil von 63,88 % (Ende September: 60,70 %) entsprach. Auf Platz zwei lag erneut die Anlageklasse Anleihen mit einem weiter von 26,68 % auf 24,96 % gesunkenen Anteil. Die Anlageklasse Rohstoffe belegte unverändert den dritten Rang mit 8,95 % (Ende September: 10,36 %).

Die Anzahl der ETFs nahm im dritten Quartal um 20 Einheiten auf 2 308 zu, während das insgesamt verwaltete Vermögen um USD 174 Milliarden auf USD 1,284 Billionen stieg. Im Dezember verzeichneten im Vergleich zum bisherigen Jahresumsatz alle Klassen mit Ausnahme der inversen-ETFs, der invers gehebelten ETFs und der Rohstoff-ETFs leichte einstellige Zuflüsse. Das stärkste Plus ging dabei auf das Konto der aktiven ETFs mit 5,26 %.

#### Net New Assets je Anlageklasse (in Mrd. USD)



Quelle: ETFGI

Anlageklassen	ETFs/ETPs	AuM Dez 2020 (in Mio. USD)	Marktanteil	Net New Assets (in Mio. USD)		
				Dez 2020	YTD 2020	YTD 2019
Aktien	1 187	819 909	63,9 %	21 609	62 478	51 723
Aktiv	52	15 335	1,2 %	806	1 734	3 386
Alternative	6	101	0,0 %	3	- 55	174
Anleihen	441	320 341	25,0 %	5 575	40 969	61 018
Gehebelt	162	3 421	0,3 %	- 69	- 1 178	- 1 015
Invers	50	2 011	0,2 %	- 224	- 278	360
Invers gehebelt	72	1 963	0,2 %	- 116	- 227	443
Rohstoffe	280	114 905	9,0 %	- 604	15 684	8 686
Sonstige	11	2 207	0,2 %	63	395	323
Währung	47	3 376	0,3 %	127	403	85
<b>Total</b>	<b>2 308</b>	<b>1 283 569</b>	<b>100,0 %</b>	<b>27 170</b>	<b>119 925</b>	<b>125 183</b>

Quelle: ETFGI



## Die Umwandlung von Investmentfonds in ETFs könnte ein Trend sein.




---

Jason ist Mitgründer und Operations Lead bei Rize ETF. Er ist ein Veteran der Branche mit umfassender Erfahrung in der Aufsetzung und Verwaltung von ETFs. Jason war zuvor Head of ETF Operations and Portfolio Management bei Legal & General Investment Management und davor Co-Head der Canvas ETF-Plattform bei ETF Securities.

---



Jason Kennard, Co-Founder, Rize ETF

### Was ist die Spezialität Ihres Hauses?

Rize ETF ist ein Emittent von thematischen ETFs. Wir identifizieren die spannendsten, innovativsten und sinnvollsten Erfolgsgeschichten von morgen und ermöglichen den Anlegern von heute, sich über unsere ETFs an diesen Erfolgsgeschichten zu beteiligen.

Der Startschuss für unser Unternehmen fiel im Februar 2020 mit der Auflegung unserer ersten beiden Produkte Rize Cybersecurity and Data Privacy UCITS ETF und Rize Medical Cannabis and Life Sciences UCITS ETF. Im September folgten die ersten thematischen ETFs für den europäischen Markt: Rize Sustainable Future of Food UCITS ETF

und Rize Education Tech and Digital Learning UCITS ETF.

Wir sind stolz darauf, dass wir in den ersten zehn Monaten seit Gründung von Rize ETF insgesamt ein verwaltetes Vermögen in Höhe von USD 90 Millionen einwerben konnten. Das war keine leichte Aufgabe, denn nicht lange nach der Kotierung der ersten Produkte wurde aufgrund von COVID-19 ein landesweiter Lockdown verhängt und Arbeit aus dem Homeoffice angeordnet. Die weltweite Pandemie hat dazu geführt, dass keine persönlichen Treffen mit unseren Anlegern und Kunden erlaubt waren und sämtliche Aktivitäten auf Telefon- oder Zoom-Meetings umgestellt wurden.

Rize ETF arbeitet mit Experten des jeweiligen Themas oder Sektors zusammen, um entsprechend unserem Leitbild der Future First ETFs einzigartige Anlagemöglichkeiten zu kreieren. Ein gutes Beispiel dafür ist der Rize Sustainable Future of Food UCITS ETF. Wir glauben, dass Lebensmittel und insbesondere nachhaltige Lebensmittel zu den wesentlichen Themen gehören, mit denen wir uns auseinandersetzen werden. Das globale Nahrungsmittelsystem ist ein komplexes Geflecht aus Aktivitäten, welche die Produktion, die Verarbeitung, den Transport und den Konsum umfassen. Zu den Aspekten, die das Lebensmittelsystem betreffen, gehören die Steuerung und die Ökonomie der Lebensmittelproduktion, ihre Nachhaltigkeit, die Auswirkungen der Lebensmittelproduktion auf die natürliche Umwelt und die Auswirkungen von Lebensmitteln auf unsere Gesundheit.

#### **Welche Themen bewegen aktuell die ETF Branche?**

Der Bereich der aktiven ETFs ist noch nicht vollständig erschlossen und weist Weiterentwicklungspotenzial auf. In Europa sind diese Anlagemöglichkeiten zwar vorhanden, doch liegen sie im Vergleich zu ähnlichen Produkten, die in den USA bereits aufgelegt wurden und verfügbar sind, weit zurück. Es gibt natürlich das Problem der transparenten und nicht-transparenten Portfolios, sodass dies vielleicht die nächste Reihe von Entwicklungen in diesem Bereich vorantreiben wird.

Die Umwandlung von Investmentfonds in ETFs könnte ein Trend sein, den man im Auge behalten sollte, auch wenn sich dieser vorerst eher auf die USA konzentriert. Bisher haben zwei US-Vermögensverwalter einige ihrer Investmentfonds in ETFs umgewandelt - Dimensional Fund Advisors aus Texas und Guinness Atkinson. Ersterer legte auch einige eigenständige ETFs auf, während Guinness Atkinson, eine kleinere kalifornische Boutique, ihre Investmentfonds in das ETF-Format umwandelte.

Die Themen Nachhaltigkeit und ESG-Anlagen zählen wahrscheinlich zu den bedeutendsten Veränderungen nicht nur bei ETFs, sondern in der gesamten Fondsmangementbranche. Ob Einzelpersonen oder Unternehmen, die meisten wachen auf und erkennen die Notwendigkeit, ihr Anlageverhalten zu ändern. Heutzutage wollen die Menschen sichere und stetige, nachhaltige Erträge. Im September einigten sich die «Big Four»-Wirtschaftsprüfungsgesellschaften auf ein gemeinsames Rahmenwerk für ESG-Berichtsstandards. Was einst selten war, wird nun zur neuen Normalität.

#### **Wo setzen Ihre Kunden den Schwerpunkt im aktuellen Umfeld?**

Am Thema nachhaltiges Investieren kommt man nicht vorbei, und immer mehr Unternehmen kümmern sich um ESG – und das zu Recht. ESG ist ein Thema, das sich in absehbarer Zeit weiterentwickeln und hoffentlich transparenter werden wird und sich dabei idealerweise weniger an unterschiedlichen Interpretationen als vielmehr an einer breiten Palette von Prinzipien orientieren wird.

Natürlich geht es unseren Kunden immer um den Return on Investment, obwohl es im Leben keine Garantien gibt, was durch COVID-19 noch deutlicher geworden ist. Ich freue mich aber zu berichten, dass sich die thematischen Engagements insgesamt gut entwickelt haben, einige sogar besser als die eher traditionellen Benchmarks. Die zunehmende Arbeit aus dem Homeoffice hat zweifelsohne einige Möglichkeiten für Cyberkriminelle geschaffen. Diese versuchen, sich Systeme oder Firewalls zunutze zu machen, die nicht den Unternehmensanforderungen entsprechen, oder in denen es gar keine Sicherheitsmassnahmen gibt. Manchmal ist es auch einfach nur ein schwaches Passwort, das mit einer Brute-Force-Attacke geknackt werden kann. Daher arbeiten Cybersecurity-Firmen, sei es im Bereich Hardware, Software, Beratung oder aktive Identifikation, unermüdlich daran, Unternehmen und Infrastrukturen vor diesen Angriffen zu schützen. Kein Wunder, dass diese Firmen während der jüngsten Pandemie gut abgeschnitten haben und dies auch weiterhin tun werden, insbesondere angesichts der fast wöchentlichen Angriffe, wie etwa zuletzt der Angriff auf Gmail, bei dem es zu einem massiven Datenabfluss kam.

#### **Welche Neuerungen planen Sie?**

Rize ETF arbeitet an der nächsten Reihe von spannenden Produkten, die im ersten Quartal 2021 für das Listing in der Schweiz bereit sein sollten. Es ist noch etwas zu früh, um die Engagements zu nennen, aber sie werden sich in einem ähnlichen Rahmen bewegen wie unser bestehendes Angebot mit globalen Aktien. Ausserdem stellen wir in der ersten Jahreshälfte mehrere Mitarbeiter in der Geschäftsentwicklung und einigen anderen wichtigen Bereichen des Unternehmens ein.

#### **Wo sehen Sie den ETF-Markt der Schweiz in der nahen Zukunft?**

Wir erwarten weiterhin Wachstum und Chancen auf dem Schweizer Markt und gehen davon aus, dass die

Anzahl der ETF-Listings zunehmen wird. Ich schätze, dass in der Schweiz ein Vermögen von mehr als CHF 6 Billionen verwaltet wird, sowohl für inländische als auch für internationale Kunden, sodass die Schweiz ein wichtiger Markt für Rize ETF ist. Unsere neuen ETFs werden zu gegebener Zeit in der Schweiz gelistet und für den Vertrieb registriert.

Es ist auch interessant zu sehen, was im Crypto Valley Zug passiert, mit all den neuen Unternehmen, aber auch bestehenden Unternehmen, welche die gesamte Bitcoin-/Cryptocurrency-Infrastruktur unterstützen. Ich habe kürzlich gelesen, dass man in Zug jetzt seine Steuern mit Bitcoin (BTC) oder Ethereum (ETH) bezahlen kann, was eine echte Unterstützung für diesen Bereich darstellt.

Die zweitgrösste Bank Spaniens, BBVA, hat angekündigt, in der Schweiz einen Handels- und Verwahrdienst für digitale Vermögenswerte zu lancieren, der zunächst auf Bitcoin ausgerichtet ist. Die Schweizer Börse, SIX und das Verwahrunternehmen Custodigit lancieren einen Service, der Banken und ihren Kunden den Zugang zu Kryptowährungen ermöglicht. Vielleicht gibt es also bald mehr Bitcoin- und andere Cryptocurrency-ETPs.

Ich wünsche allen, dass sie gesund bleiben und weiterhin Interesse an ETFs in der Schweiz und darüber hinaus haben.



### Herausgeber

**Die Schweizer Börse**

**SIX Swiss Exchange**

Pfingstweidstrasse 110

Postfach

CH-8021 Zürich

T +41 58 399 5454

[www.six-group.com/swiss-stock-exchange](http://www.six-group.com/swiss-stock-exchange)