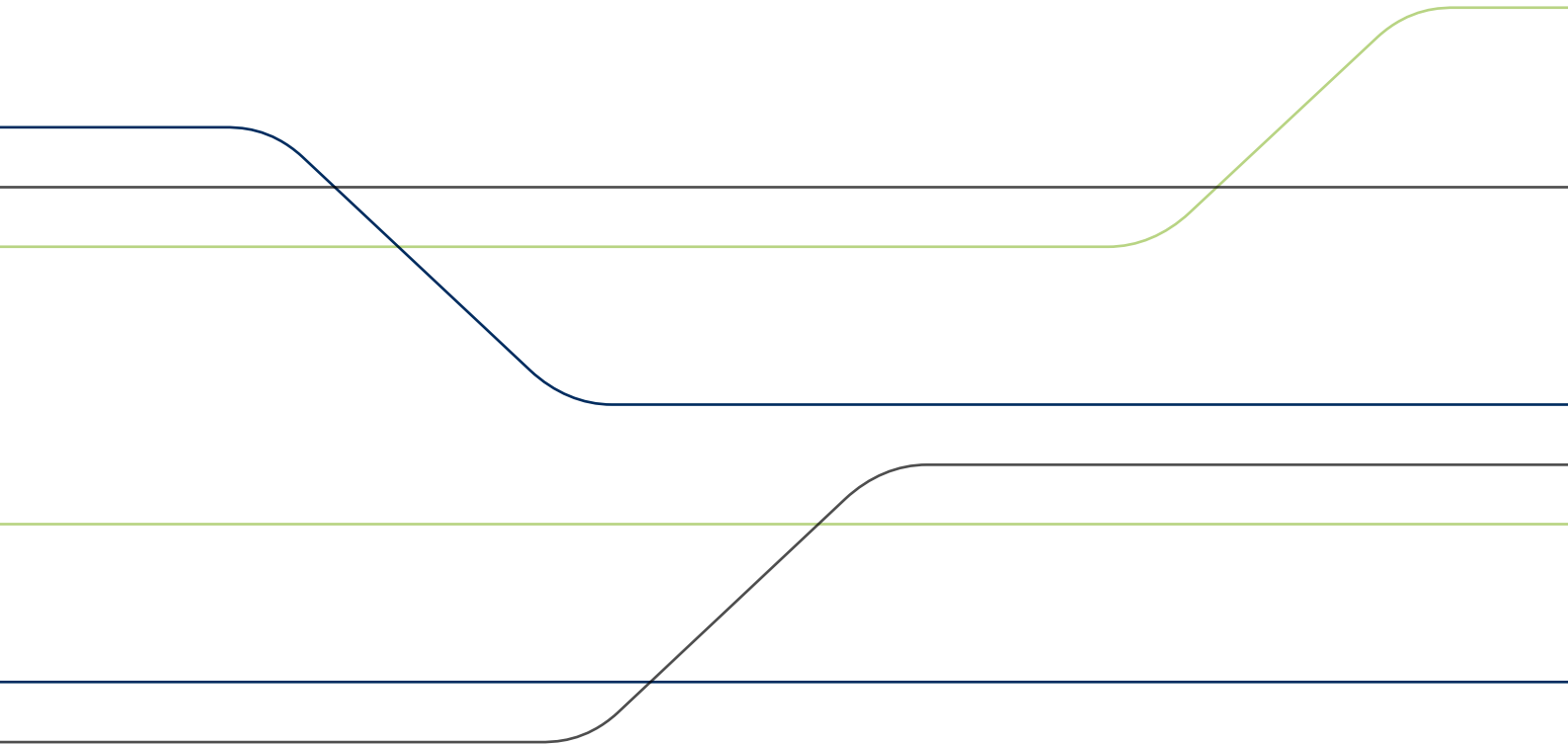


ETF Quarterly Statistics

2. Quartal 2014



Entwicklung des ETF-Segments von SIX Swiss Exchange im 2. Quartal 2014

Die Schweizer Börse erzielte im ersten Halbjahr 2014 einen ETF-Handelsumsatz von CHF 48,5 Mrd., was im Vergleich zum ersten Halbjahr des letzten Jahres einem Plus von rund 9% entspricht. Im 2. Quartal wurden 206'065 ETF-Transaktionen an SIX Swiss Exchange getätigt. Die durchschnittliche Abschlussgrösse einer Transaktion lag bei CHF 105'554 und somit leicht tiefer als im 1.Quartal dieses Jahres.

22 neue ETFs wurden im 2. Quartal 2014 an SIX Swiss Exchange kotiert. Per Ende Juni 2014 zählt das ETF Segment an der Schweizer Börse 933 Produkte (inklusive 11 aktiv verwalteter ETFs sowie 287 in zusätzlicher Handelswährung) von 18 Anbietern, für die 23 offizielle Market Maker Liquidität zur Verfügung stellen.

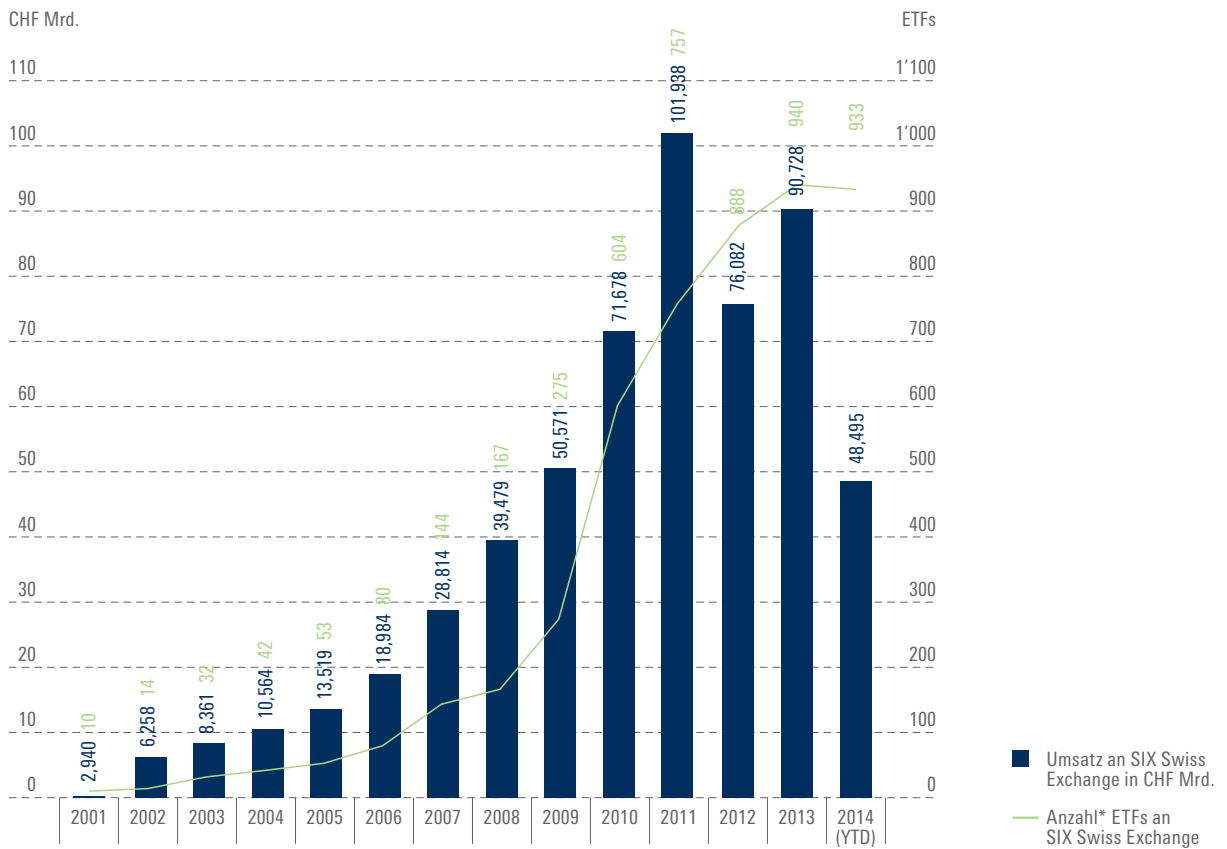
ETF Umsätze SIX Swiss Exchange in CHF Mio.

	2013	2014
Januar	8'544,37	13'460,2
Februar	7'882,18	8'995,62
März	6'653,06	6'979,3
April	9'364,42	6'925,49
Mai	8'394,45	5'474,75
Juni	9'477,82	6'660,02
Juli	7'722,92	
August	6'313,39	
September	5'475,18	
Oktober	5'949,93	
November	6'789,96	
Dezember	8'160,44	
Total	90'728,11	48'495,38

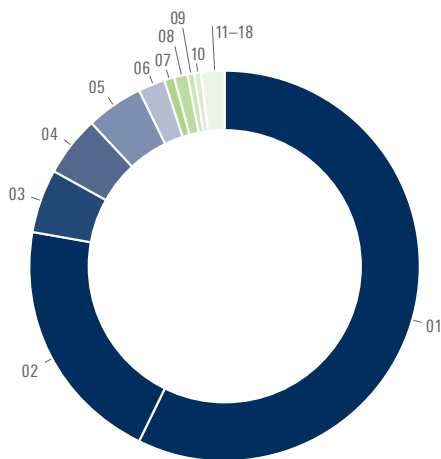
Top 20 ETFs: Umsatz 2. Quartal 2014

Rang	ISIN	Produktname	Umsatz in CHF Mio.
1	IE00B53QDK08	iShares MSCI Japan B UCITS	1'087,22
2	CH0008899764	iShares SMI	961,26
3	IE00B4L5YX21	iShares MSCI Japan IMI UCITS	751,72
4	IE00B0M63177	iShares MSCI EMG UCITS	624,88
5	IE0031442068	iShares S&P 500 UCITS	618,08
6	IE00B53QG562	iShares MSCI EMU UCITS	544,16
7	CH0104136236	iShares GOLD (CH)	429,31
8	IE00B8J37J31	iShares MSCI Japan CHF Hedged	378,21
9	CH0019852802	iShares SMIM	351,14
10	LU0950670850	UBS ETF MSCI United Kingdom	328,91
11	IE00B5BMR087	iShares S&P 500 UCITS	317,24
12	CH0139101593	ZKB GOLD ETF	299,87
13	CH0111762537	UBS ETF SMIM (CHF) A	298,25
14	CH0031768937	iShares SLI (CH)	295,40
15	LU0136234654	UBS ETF MSCI USA	287,75
16	LU0147308422	UBS ETF - MSCI EMU	276,55
17	CH0047533549	ZKB GOLD ETF (USD)	256,29
18	IE00B3Z3FS74	UBS ETF - MSCI EM SF USD A	239,01
19	IE00B0M62Q58	iShares MSCI WORLD UCITS	230,78
20	CH0017142719	UBS ETF (CH) - SMI (CHF) A	228,93

ETF-Umsatzentwicklung und Anzahl* ETFs an SIX Swiss Exchange (per 30.6.2014)



ETF Umsatz nach Produkthanbieter

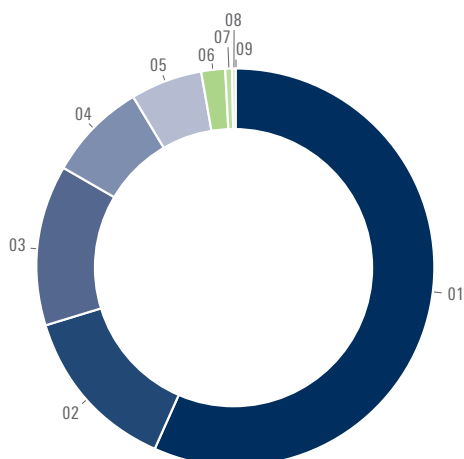


2. Quartal 2014 in CHF Mio.

1	iShares	57,327%	10'926,67
2	UBS-ETF	20,616%	3'929,54
3	ZKB ETFs	5,191%	989,47
4	Lyxor	5,08%	968,33
5	db x-trackers	4,783%	911,59
6	Julius Bär	2,171%	413,87
7	HSBC	0,916%	174,66
8	Amundi	0,909%	173,23
9	Source	0,66%	125,72
10	Powershares	0,566%	107,93
11	RBS	0,417%	79,51
12	ComStage	0,387%	73,75
13	SPDR ETF	0,296%	56,33
14	Vanguard	0,295%	56,29
15	EasyETF	0,168%	31,96
16	Raiffeisen	0,158%	30,03
17	Ossiam Lux	0,059%	11,31
18	ETF Securities	0%	0,08
Total		100,00%	19'060,26

* Gewisse fungible ETFs (gleiche ISIN) sind in mehreren Währungen handelbar. Entsprechend werden sie mehrfach gezählt.

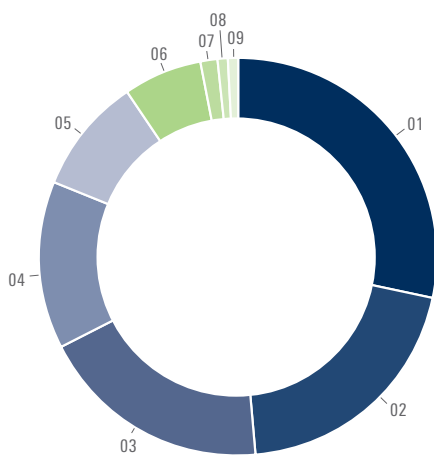
ETF Umsatz nach Anlageklasse



2. Quartal 2014 in CHF Mio.

Anlageklasse	Anteil (%)	Umsatz (CHF Mio.)
01	56,79%	10'823,37
02	13,64%	2'599,84
03	13,01%	2'480,12
04	8,02%	1'528,43
05	5,80%	1'105,07
06	2,13%	405,81
07	0,35%	65,87
08	0,27%	51,73
09	0,00%	0,02
Total	100,00%	19'060,26

Anzahl* ETFs an SIX Swiss Exchange nach Anlageklasse



per 30.6.2013

Anlageklasse	Anteil (%)	Anzahl
01	28,51%	266
02	20,26%	189
03	18,86%	176
04	13,61%	127
05	9,32%	87
06	6,65%	62
07	1,18%	11
08	0,85%	8
09	0,75%	7
Total	100,00%	933

* Gewisse fungible ETFs (gleiche ISIN) sind in mehreren Währungen handelbar. Entsprechend werden sie mehrfach gezählt.

Anzahl Abschlüsse in Umsatzklassen in CHF (per 30.6.2014)

Jahr	Anzahl Transaktionen	<10'000	10'000–100'000	100'000–1'000'000	>1'000'000	Umsatz	Abschlussgrösse (Durchschnitt)	Abschlussgrösse (Median)
2003	53'640	12'507	26'796	13'596	741	8'360'775'839	155'868	29'964
2004	56'192	13'167	26'877	14'527	1'621	10'563'576'263	187'991	28'925
2005	83'874	20'753	40'989	20'504	1'628	13'519'206'507	161'185	29'158
2006	111'619	29'270	53'119	25'439	3'791	18'983'530'899	170'074	27'652
2007	176'518	49'822	84'746	36'377	5'573	28'814'402'957	163'238	26'100
2008	290'533	89'283	132'679	62'994	5'577	39'478'531'088	135'883	23'722
2009	464'397	156'844	215'531	85'064	6'958	50'571'326'640	108'897	19'401
2010	696'580	245'913	318'416	123'292	8'959	71'678'051'863	102'900	18'500
2011	983'229	346'778	450'079	175'605	10'767	101'938'131'850	103'673	18'774
2012	799'721	294'012	370'462	127'259	7'988	76'081'525'332	95'135	17'946
2013	931'569	366'721	417'190	137'083	10'575	90'728'111'943	97'393	15'584
2014	459'475	193'309	205'275	55'460	5'431	48'499'335'535	105'554	13'818

Ihre Ansprechpartner:

Alain Picard
Head Product Management
T +41 58 399 2559
F +41 58 499 1515
alain.picard@six-group.com

Christine Knüsel
ETFs & ETPs Product Manager
T +41 58 399 2670
F +41 58 499 1515
christine.knuesel@six-group.com

Danielle Mair
ETFs & ETPs Product Manager
T +41 58 399 2539
F +41 58 499 1515
danielle.mair@six-group.com

Keine der hierin enthaltenen Informationen begründet ein Angebot zum Kauf oder Verkauf eines Finanzinstrumentes, das an SIX Swiss Exchange AG gehandelt wird. SIX Swiss Exchange AG haftet weder dafür, dass die enthaltenen Informationen vollständig oder richtig sind, noch für Schäden von Handlungen, die aufgrund von Informationen vorgenommen werden, die in dieser oder einer anderen Publikation von SIX Swiss Exchange AG enthalten sind. SIX Swiss Exchange AG behält sich ausdrücklich vor, jederzeit die Preise oder die Produktzusammenstellung zu ändern. SIX Swiss Exchange AG ist eine Aktiengesellschaft nach Schweizerischem Recht, die eine durch die Eidgenössische Finanzmarktaufsicht (FINMA) genehmigte und überwachte Effektenbörse betreibt.

SIX Swiss Exchange AG T +41 58 399 5454
Selnaustrasse 30 F +41 58 499 5455
Postfach 1758 info@six-swiss-exchange.com
CH-8021 Zürich www.six-swiss-exchange.com