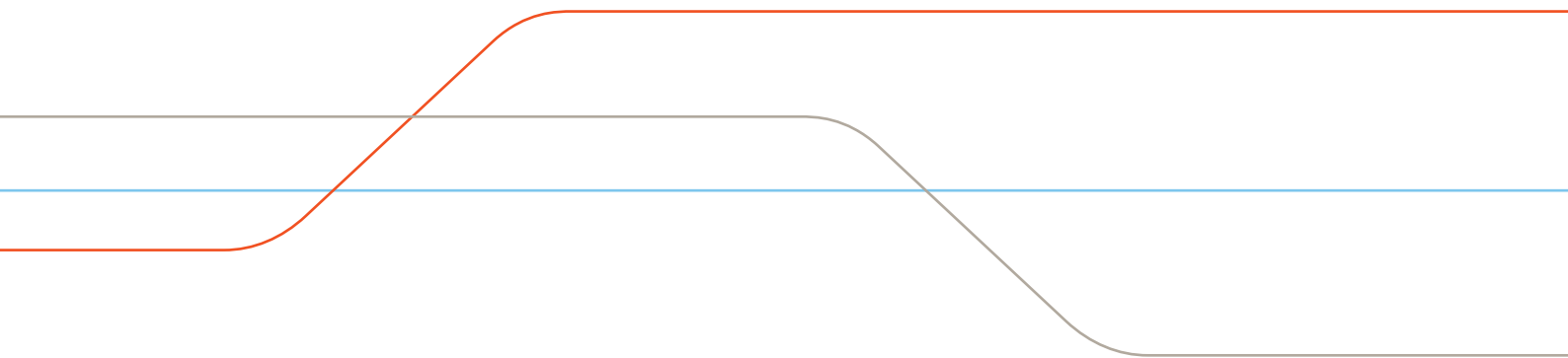


ETF Quarterly Statistics

3. Quartal 2016



Entwicklung des ETF-Segments von SIX Swiss Exchange im 3. Quartal 2016

Im 3. Quartal des Jahres 2016 erzielte die Schweizer Börse einen ETF-Handelsumsatz von CHF 25.6 Mrd. Gegenüber dem Vorquartal konnte der ETF-Handelsumsatz um fast CHF 3.3 Mrd. gesteigert werden. Dabei wurden 212'230 ETF-Transaktionen getätigt.

Insgesamt wurden 37 neue ETFs im 3. Quartal 2016 an SIX Swiss Exchange kotiert. Per 30. September zählt das ETF Segment an der Schweizer Börse 1'229 Produkte, davon sind 12 aktiv verwaltete ETFs (insgesamt sind 151 in zusätzlicher Handelswährung). Die Produkte werden von 22 Anbietern an die Börse gebracht, für die 23 offizielle Market Maker Liquidität zur Verfügung stellen.

ETF Umsätze SIX Swiss Exchange in CHF Mio.

	2015	2016
Januar	14'229,33	9'736,19
Februar	7'525,90	7'626,15
März	11'404,28	7'917,27
April	7'424,71	6'631,17
Mai	6'911,40	6'482,01
Juni	6'657,07	9'182,09
Juli	8'006,15	10'854,89
August	8'558,57	7'097,07
September	5'846,25	7'629,10
Oktober	7'029,50	
November	5'680,71	
Dezember	7'044,80	
Total	96'318,67	73'155,94

Top 20 ETFs: Umsatz 3. Quartal 2016

Rang	ISIN	Produktname	Umsatz in CHF Mio.
01	IE00B5BMR087	ISHARES S&P 500 UCITS	815,20
02	IE00B3Z3FS74	UBS ETF - MSCI EM SF USD A	743,80
03	CH0008899764	ISHARES SMI	724,69
04	LU0950668870	UBS ETF MSCI EMU EUR A-acc	707,25
05	IE00B1FZS798	ISHARES \$ TRSRY BND 7-10 UCITS	459,45
06	LU0290357929	DBX2 IBXILHDG	349,32
07	IE00B02KXH56	ISHARES MSCI JAPAN UCITS	348,25
08	CH0047533549	ZKB GOLD ETF (USD)	330,45
09	IE0031442068	ISHARES S&P 500 UCITS	326,51
10	LU0340285161	UBS ETF - MSCI World	310,15
11	IE00B1FZSC47	ISHARES \$ TIPS UCITS	295,17
12	FR0011314277	AMUNDI ETF TOPIX EUR HEDGED	287,91
13	IE00B2NPKV68	iShares JPMorgan \$ EM Bond	265,84
14	IE00BYM11J43	UBSETF ACWI hdg to USD A-acc	259,53
15	IE00BKM4GZ66	iShares MSCI EM IMI UCITS ETF	256,92
16	CH0237935652	iShares Core SPI (CH)	253,94
17	LU0136234654	UBS ETF - MSCI USA	250,42
18	LU0274209740	DB X-TR MSCI JPN	246,52
19	CH0104136285	ISHARES GOLD-HDG CHF	240,07
20	LU0641006613	DBX GLBL GOV CHF	237,05

**Anzahl* ETFs an SIX Swiss Exchange
nach Emittent (per 30.09.2016)**

Name	ETFs
UBS-ETF	290
iShares	244
ComStage	166
Lyxor	90
SPDR ETF	90
db x-trackers	73
Amundi	60
Source	44
Julius Bär	32
HSBC	27
Wisdom Tree Europe	20
Vanguard	17
Ossiam Lux	16
Powershares	14
ZKB ETFs	14
ETF Securities	10
Market Access	7
Raiffeisen	5
Nomura	4
Van Eck Global	3
UniCredit	2
EasyETF	1
Total	1'229

**Anzahl* ETFs an SIX Swiss Exchange
nach Market Maker (per 30.09.2016)**

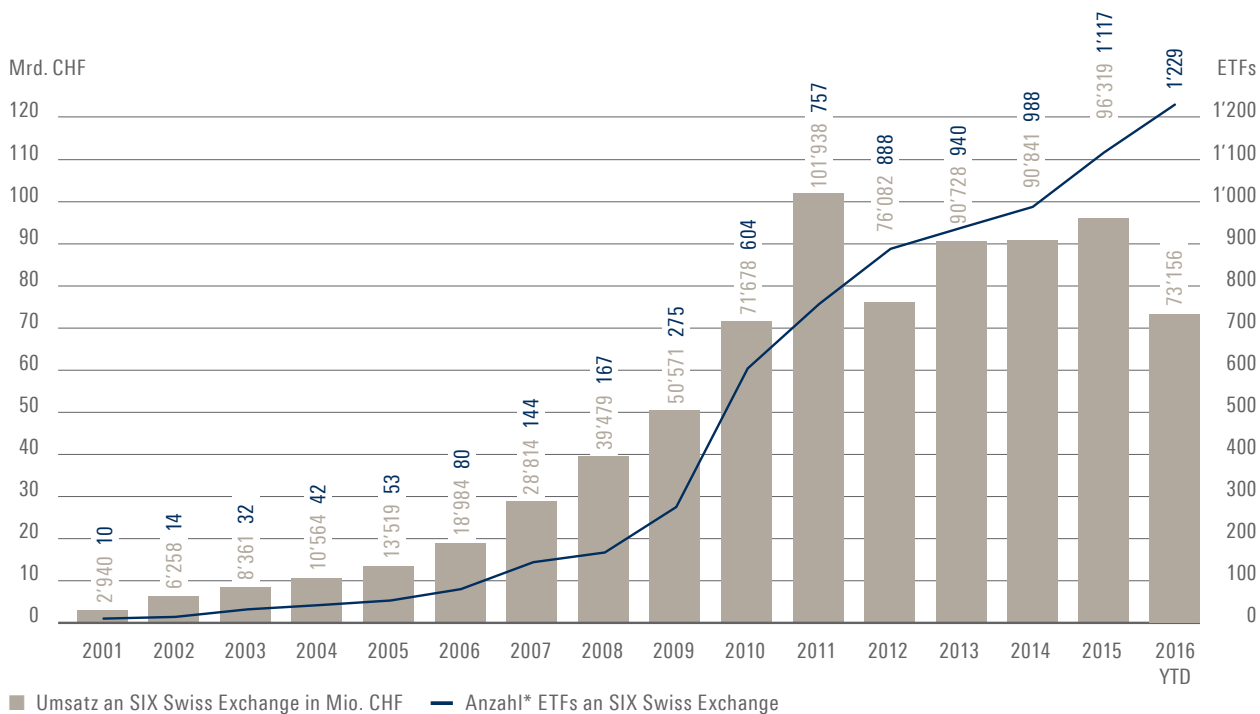
Name	ETFs
Flow Traders	899
Commerzbank AG	733
Susquehanna	567
UBS AG	230
BNP Paribas	127
KCG Europe Limited	102
Société Générale	98
Goldenberg Hehmeyer LLP	92
Deep Blue Capital	74
Optiver	63
ICF Bank AG Wertpapiershandelsbank	60
Deutsche Bank, London Branch	53
Virtu Financial Ireland Ltd.	36
Bank Julius Baer	32
Timber Hill (Europe) AG	29
HSBC Bank plc	24
Credit Suisse	20
Zuercher Kantonalbank	14
J.P. Morgan	7
Raiffeisen	5
Deutsche Bank, Frankfurt	2
Morgan Stanley	2
UniCredit Bank	2

* Gewisse fungible ETFs (gleiche ISIN) sind in mehreren Währungen handelbar. Entsprechend werden sie mehrfach gezählt.

Neukotierungen

Erster Handelstag	Produktname	Wahrung	Market Maker(s)
20.09.2016	UBS (Irl) ETF plc MSCI USA UCITS ETF (USD) A-UKdis	USD	UBS AG
20.09.2016	UBS (Irl) ETF plc MSCI USA UCITS ETF (USD) A-acc	USD	UBS AG
15.09.2016	db x-trackers MSCI Japan Index UCITS ETF (DR)(7C)	CHF	BNP Paribas, KCG Europe Limited
15.09.2016	PowerShares US High Yield Fallen Angels UCITS ETF	USD	KCG Europe Limited
14.09.2016	iShares Ageing Population UCITS ETF	USD	Commerzbank AG, Susquehanna
14.09.2016	iShares Automation & Robotics UCITS ETF	USD	Commerzbank AG, Susquehanna
14.09.2016	iShares Digitalisation UCITS ETF	USD	Commerzbank AG, Susquehanna
14.09.2016	iShares Healthcare Innovation UCITS ETF	USD	Commerzbank AG, Susquehanna
05.09.2016	db x-trackers Barclays USD Corporate Bond UCITS ETF(DR)(1D)	USD	KCG Europe Limited
05.09.2016	db x-trackers Barclays USD Corporate Bond UCITS ETF(DR)(2D)	EUR	KCG Europe Limited
25.08.2016	SPDR Barclays 10+ Year Euro Government Bond UCITS ETF	EUR	Commerzbank AG, Flow Traders B.V.
25.08.2016	SPDR Barclays 10+ Year U.S. Corporate Bond UCITS ETF	USD	Commerzbank AG, Flow Traders B.V.
25.08.2016	SPDR Barclays 10+ Year U.S. Treasury Bond UCITS ETF	USD	Commerzbank AG, Flow Traders B.V.
25.08.2016	SPDR Barclays 3-10 Year U.S. Corporate Bond UCITS ETF	USD	Commerzbank AG, Flow Traders B.V.
25.08.2016	SPDR Barclays 3-5 Year U.S. Treasury Bond UCITS ETF	USD	Commerzbank AG, Flow Traders B.V.
25.08.2016	SPDR Barclays 3-7 Year Euro Corporate Bond UCITS ETF	EUR	Commerzbank AG, Flow Traders B.V.
25.08.2016	SPDR Barclays 5-7 Year Euro Government Bond UCITS ETF	EUR	Commerzbank AG, Flow Traders B.V.
25.08.2016	SPDR Barclays 5-7 Year U.S. Treasury Bond UCITS ETF	USD	Commerzbank AG, Flow Traders B.V.
25.08.2016	SPDR Barclays 7+ Year Euro Corporate Bond UCITS ETF	EUR	Commerzbank AG, Flow Traders B.V.
25.08.2016	SPDR Barclays 7-10 Year Euro Government Bond UCITS ETF	EUR	Commerzbank AG, Flow Traders B.V.
25.08.2016	SPDR Barclays 7-10 Year U.S. Treasury Bond UCITS ETF	USD	Commerzbank AG, Flow Traders B.V.
25.08.2016	SPDR Barclays U.S. Corporate Bond UCITS ETF	USD	Commerzbank AG, Flow Traders B.V.
25.08.2016	SPDR Barclays U.S. TIPS UCITS ETF	USD	Commerzbank AG, Flow Traders B.V.
22.08.2016	iShares Fallen Angels High Yield Corporate Bond UCITS ETF	USD	Flow Traders B.V., Goldenberg Hehmeyer LLP, Susquehanna
22.08.2016	iShares Sustainable MSCI Emerging Markets SRI UCITS ETF	USD	Goldenberg Hehmeyer LLP, Susquehanna
22.08.2016	iShares Sustainable MSCI USA SRI UCITS ETF	USD	Commerzbank AG, Susquehanna
22.08.2016	iShares US Mortgage Backed Securities UCITS ETF	USD	Flow Traders B.V., Susquehanna
17.08.2016	UBS ETF MSCI EMU UCITS ETF (EUR) A-acc	EUR	UBS AG
04.08.2016	UBS ETF Barclays US Liquid Corp. UCITS ETF (USD) A-DH-dis	USD	Deutsche Bank AG London Branch, Flow Traders B.V.
26.07.2016	AMUNDI ETF JAPAN TOPIX UCITS ETF - DAILY HEDGED	CHF	BNP Paribas
22.07.2016	Lyxor ETF EuroMTS 5-7Y Investment Grade	EUR	Commerzbank AG, Flow Traders B.V., Societe Generale, Susquehanna
22.07.2016	Lyxor ETF EuroMTS 7-10Y Investment Grade	EUR	Flow Traders B.V., Societe Generale, Susquehanna
22.07.2016	Lyxor ETF EuroMTS Highest Rated Macro-Weighted Govt Bond	EUR	Commerzbank AG, Flow Traders B.V., Societe Generale, Susquehanna
22.07.2016	Lyxor UCITS ETF EuroMTS 15+Y Investment Grade (DR)	EUR	Flow Traders B.V., Societe Generale
21.07.2016	Lyxor J.P. Morgan Multi-factor Europe Index UCITS -C- EUR	CHF	JP Morgan Securities Plc
21.07.2016	Lyxor J.P. Morgan Multi-Factor World Index UCITS ETF-C-USD	CHF	JP Morgan Securities Plc
12.07.2016	PowerShares FTSE EM High Dividend Low Volatility UCITS ETF	USD	Susquehanna

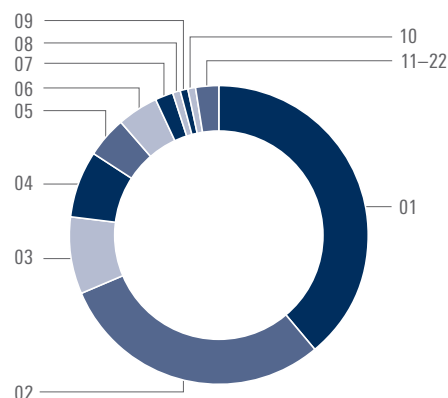
ETF-Umsatzentwicklung und Anzahl* ETFs an SIX Swiss Exchange (per 30.09.2016)



* Gewisse fungible ETFs (gleiche ISIN) sind in mehreren Währungen handelbar. Entsprechend werden sie mehrfach gezählt.
Quelle: SIX Swiss Exchange

ETF Umsatz nach Produkthanbieter

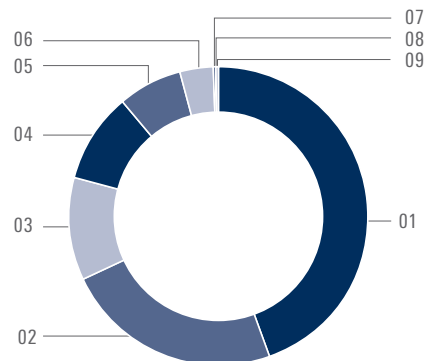
3. Quartal 2016 in CHF Mio.		
01	iShares	39,02% 9'981,5
02	UBS-ETF	29,72% 7'602,24
03	db x-trackers	8,35% 2'135,66
04	Lyxor	7,15% 1'829,49
05	ZKB ETFs	4,53% 1'159,51
06	Amundi	4,42% 1'129,69
07	Source	1,82% 464,28
08	Julius Bär	1,08% 274,97
09	Powershares	0,86% 219,05
10	ComStage	0,82% 210,48
11	SPDR ETF	0,57% 145,69
12	Ossiam Lux	0,32% 82,54
13	HSBC	0,29% 72,84
14	Van Eck Global	0,25% 62,92
15	Vanguard	0,23% 59,04
16	RBS Market Access	0,18% 45,63
17	EasyETF	0,15% 39,46
18	Raiffeisen	0,12% 30,11
19	Nomura	0,09% 24,07
20	Wisdom Tree Europe	0,03% 7,67
21	ETF Securities	0,02% 4,22
22	UniCredit	0,00% 0,00
Total		100,00% 25'581,06



* Gewisse fungible ETFs (gleiche ISIN) sind in mehreren Währungen handelbar. Entsprechend werden sie mehrfach gezählt.

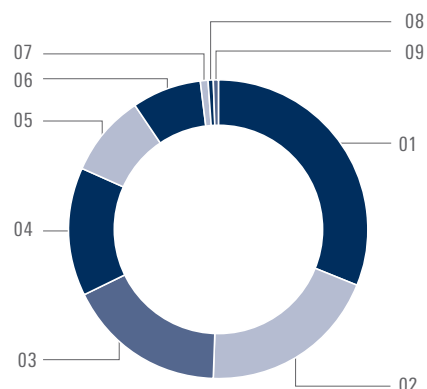
ETF Umsatz nach Anlageklasse

3. Quartal 2016 in CHF Mio.		
01	Aktien entwickelte Regionen	44,67% 11'426,96
02	Fixed Income	23,41% 5'987,29
03	Rohwaren & Edelmetalle	11,22% 2'870,94
04	Aktien Schwellenländer	9,60% 2'454,91
05	Aktien Stile/Strategie	7,19% 1'840,04
06	Aktien Themen	3,38% 864,38
07	Funds	0,27% 69,56
08	Volatility	0,23% 59,18
09	Money Market	0,03% 7,80
Total		100,00% 25'581,06



Anzahl* ETFs an SIX Swiss Exchange nach Anlageklasse

per 30.09.2016		
01	Aktien entwickelte Regionen	31,24% 384
02	Fixed Income	19,37% 238
03	Aktien Stile/Strategie	17,17% 211
04	Aktien Themen	14,00% 172
05	Aktien Schwellenländer	9,03% 111
06	Rohwaren & Edelmetalle	7,49% 92
07	Funds	0,81% 10
08	Money Market	0,49% 6
09	Volatility	0,41% 5
Total		100,00% 1'229



* Gewisse fungible ETFs (gleiche ISIN) sind in mehreren Währungen handelbar. Entsprechend werden sie mehrfach gezählt.

Anzahl Abschlüsse in Umsatzklassen in CHF (per 30.09.2016)

Jahr	Anzahl Transaktionen	<10'000	10'000–100'000	100'000–1'000'000	>1'000'000	Umsatz	Abschlussgrösse (Durchschnitt)	Abschlussgrösse (Median)
2003	53'640	12'507	26'796	13'596	741	8'360'775'839	155'868	29'964
2004	56'192	13'167	26'877	14'527	1'621	10'563'576'263	187'991	28'925
2005	83'874	20'753	40'989	20'504	1'628	13'519'206'507	161'185	29'158
2006	111'619	29'270	53'119	25'439	3'791	18'983'530'899	170'074	27'652
2007	176'518	49'822	84'746	36'377	5'573	28'814'402'957	163'238	26'100
2008	290'533	89'283	132'679	62'994	5'577	39'478'531'088	135'883	23'722
2009	464'397	156'844	215'531	85'064	6'958	50'571'326'640	108'897	19'401
2010	696'580	245'913	318'416	123'292	8'959	71'678'051'863	102'900	18'500
2011	983'229	346'778	450'079	175'605	10'767	101'938'131'850	103'673	18'774
2012	799'721	294'012	370'462	127'259	7'988	76'081'525'332	95'135	17'946
2013	931'569	366'721	417'190	137'083	10'575	90'728'111'943	97'393	15'584
2014	911'874	373'639	409'661	118'030	10'544	90'841'089'402	99'620	14'081
2015	1'063'778	442'788	471'362	138'190	11'438	96'294'303'218	90'521	13'473
2016 (YTD)	705'504	281'891	316'959	97'968	8'686	73'155'939'184	103'607	15'073

Keine der hierin enthaltenen Informationen begründet ein Angebot zum Kauf oder Verkauf eines Finanzinstrumentes, das an SIX Swiss Exchange AG gehandelt wird. SIX Swiss Exchange AG haftet weder dafür, dass die enthaltenen Informationen vollständig oder richtig sind, noch für Schäden von Handlungen, die aufgrund von Informationen vorgenommen werden, die in dieser oder einer anderen Publikation von SIX Swiss Exchange AG enthalten sind. SIX Swiss Exchange AG behält sich ausdrücklich vor, jederzeit die Preise oder die Produktzusammenstellung zu ändern. SIX Swiss Exchange AG ist eine Aktiengesellschaft nach Schweizerischem Recht, die eine durch die Eidgenössische Finanzmarktaufsicht (FINMA) genehmigte und überwachte Effektenbörse betreibt.

SIX Swiss Exchange AG
 Selnastrasse 30
 Postfach
 CH-8021 Zürich

T + 41 58 399 5454
 F + 41 58 499 5455
 info@six-swiss-exchange.com
 www.six-swiss-exchange.com

ETFs & ETPs Sales
 T +41 58 399 2539
 etffinancial@six-swiss-exchange.com
 www.six-swiss-exchange.com/etf