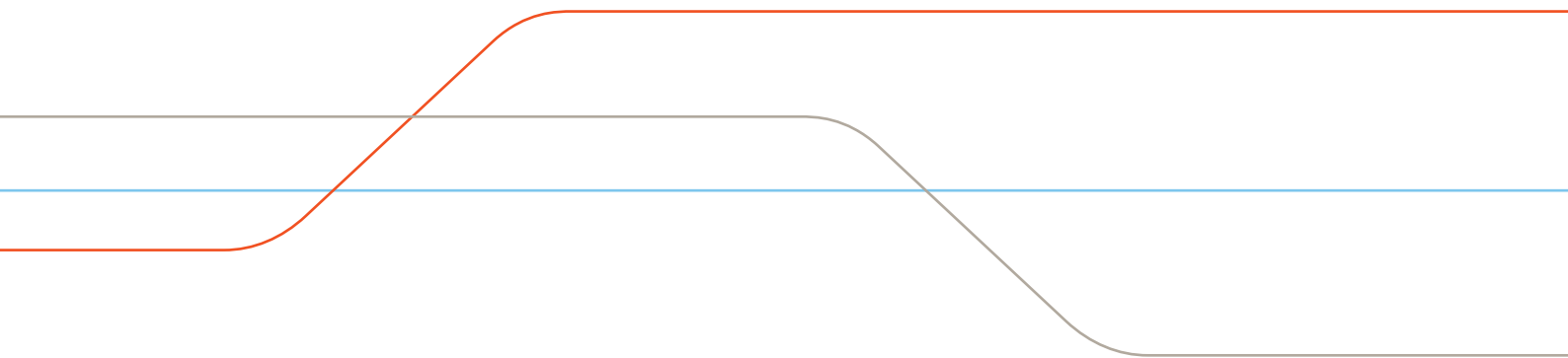


ETF Quarterly Statistics

1. Quartal 2017



Entwicklung des ETF-Segments von SIX Swiss Exchange im 1. Quartal 2017

Im 1. Quartal des Jahres 2017 erzielte die Schweizer Börse einen ETF-Handelsumsatz von CHF 33.1 Mrd. Gegenüber dem Vorquartal konnte der ETF-Handelsumsatz um 8,1 Prozent gesteigert werden. Im 1. Quartal 2017 wurden 279'623 ETF-Transaktionen an SIX Swiss Exchange getätigt. Die durchschnittliche Abschlussgrösse einer Transaktion lag bei CHF 118'297 und somit wieder etwas höher als im Vorjahresquartal.

Im Verlauf des 1. Quartals wurden 16 neue ETFs an SIX Swiss Exchange kotiert. Per Ende des ersten Quartals zählte das ETF Segment an der Schweizer Börse 1'218 Produkte, davon sind 12 aktiv verwaltete ETFs (inklusive 112 ETF in zusätzlicher Handelswährung). Die Produkte werden von 23 Anbietern an die Börse gebracht, für die 22 offizielle Market Maker Liquidität zur Verfügung stellen.

ETF Umsätze SIX Swiss Exchange in CHF Mio.

	2016	2017
Januar	9'736,19	11'408,33
Februar	7'626,15	8'820,01
März	7'917,27	12'850,09
April	6'631,17	
Mai	6'482,01	
Juni	9'182,09	
Juli	10'854,89	
August	7'097,07	
September	7'629,10	
Oktober	8'350,27	
November	11'731,59	
Dezember	10'525,61	
Total	103'763,40	33'078,43

Top 20 ETFs: Umsatz 1. Quartal 2017

Rang	ISIN	Produktname	Umsatz in CHF Mio.
01	IE00B5BMR087	ISHARES S&P 500 UCITS	1'373,66
02	IE00B3Z3FS74	UBS ETF - MSCI EM SF USD A	1'192,88
03	CH0008899764	ISHARES SMI	912,15
04	IE00BYM11L64	UBSETF ACWI hdg to CHF A-acc	739,74
05	IE00B5ZR2157	PIMCO Euro Short Mat ETF	739,72
06	CH0016999846	ISHARES DOM GOV3-7	680,71
07	IE00BYM11J43	UBSETF ACWI hdg to USD A-acc	636,98
08	IE00BYM11K57	UBSETF ACWI hdg to EUR A-acc	546,03
09	CH0226976816	iShares Core CHF Corp Bond CHF	531,28
10	CH0237935652	iShares Core SPI (CH)	511,68
11	IE00B1FZSC47	ISHARES \$ TIPS UCITS	490,92
12	LU1459801517	UBS ETF Bar TIPS 1-10 USD Aacc	478,25
13	LU0950668870	UBS ETF MSCI EMU EUR A-acc	446,50
14	CH0017142719	UBS ETF (CH) - SMI (CHF) A	441,39
15	LU0290357929	DBX2 IBXILHDG	396,27
16	IE0031442068	ISHARES S&P 500 UCITS	381,99
17	IE00BD4TYL27	UBSETF MSCI USA hdg to CHF	336,62
18	IE00B8BVCK12	iShares MSCI World CHF Hedged	333,28
19	IE00BKM4GZ66	iShares MSCI EM IMI UCITS ETF	328,67
20	LU0950669175	UBS ETF MSCI EMU hdg to CHF	328,31

Anzahl* ETFs an SIX Swiss Exchange
nach Emittent (per 31.3.2017)

Name	ETFs
UBS-ETF	257
iShares	248
ComStage	166
Lyxor	90
SPDR ETF	90
db x-trackers	71
Amundi	59
Source	44
Julius Bär	32
Wisdom Tree Europe	27
HSBC	27
Vanguard	19
Ossiam Lux	15
ZKB ETFs	14
EasyETF	12
Powershares	12
ETF Securities	12
Market Access	7
Raiffeisen	5
Nomura	4
Van Eck Global	3
First Trust	2
UniCredit	2
Total	1'218

Anzahl* ETFs an SIX Swiss Exchange
nach Market Maker (per 31.3.2017)

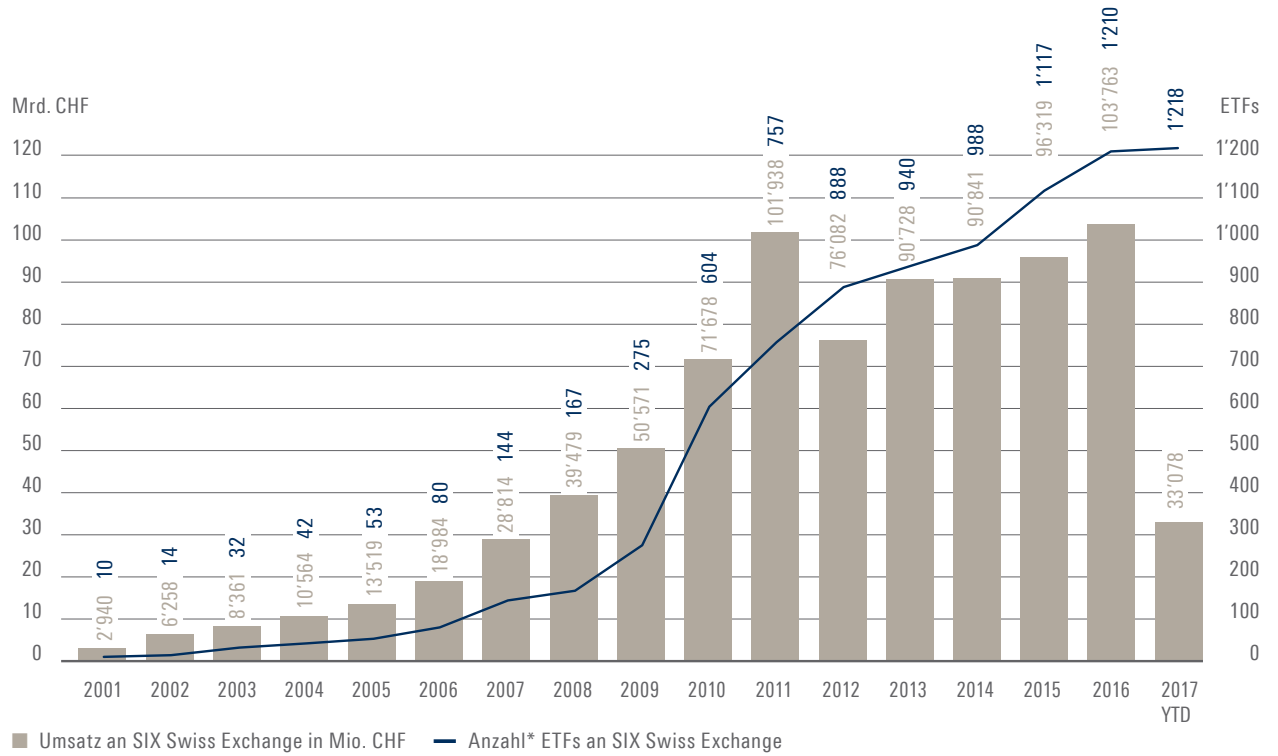
Name	ETFs
Flow Traders	913
Commerzbank AG	726
Susquehanna International	556
UBS AG, Zürich	219
Optiver VOF	197
KCG Europe Limited	139
BNP Paribas Arbitrage	134
Société Générale	98
Goldenberg Hehmeyer LLP	96
Deep Blue Capital N.V.	73
Deutsche Bank AG	45
Virtu Financial	36
Bank Julius Bär & Co, Zürich	32
Timber Hill (Europe) AG	29
HSBC Bank	24
Liquid Capital Management LLP	24
Credit Suisse (Schweiz) AG	20
Zürcher Kantonalbank	14
J.P. Morgan Securities PLC	7
Raiffeisen Schweiz	5
Morgan Stanley & Co. Intl	4
UniCredit Bank AG	2

* Gewisse fungible ETFs (gleiche ISIN) sind in mehreren Währungen handelbar. Entsprechend werden sie mehrfach gezählt.

Neukotierungen

Erster Handelstag	Produktname	Währung	Market Maker(s)
22.03.2017	AMUNDI ETF S&P 500 EUR HEDGED DAILY	EUR	BNP Paribas, Flow Traders B.V., Susquehanna
21.02.2017	UBS ETF Barc MSCI Euro Area Liq Corp Sust ETF (EUR) A-dis	EUR	Deutsche Bank AG London Branch, Flow Traders B.V.
14.02.2017	BNP Paribas Easy Equity Low Vol Europe UCITS ETF Dis	EUR	BNP Paribas
14.02.2017	BNP Paribas Easy Equity Low Vol US UCITS ETF Cap USD	USD	BNP Paribas
14.02.2017	BNP Paribas Easy Equity Low Vol US UCITS ETF Dis	EUR	BNP Paribas
14.02.2017	BNP Paribas Easy Equity Momentum Europe UCITS ETF Dis	EUR	BNP Paribas
14.02.2017	BNP Paribas Easy Equity Quality Europe UCITS ETF Dis	EUR	BNP Paribas
14.02.2017	BNP Paribas Easy Equity Value Europe UCITS ETF Dis	EUR	BNP Paribas
01.02.2017	UBS ETF Barclays TIPS 1-10 UCITS ETF (USD) A-acc	USD	Deutsche Bank AG London Branch, Flow Traders B.V.
20.01.2017	iShares Edge S&P 500 Min Vol UCITS ETF EUR Hedged (Acc)	EUR	Commerzbank AG
19.01.2017	First Trust Eurozone AlphaDEX UCITS ETF	CHF	Susquehanna
19.01.2017	First Trust Switzerland AlphaDEX UCITS ETF	CHF	Susquehanna
12.01.2017	ETFS LOIM Global Government Bond Fund. GO UCITS ETF (EUR H)	EUR	Flow Traders B.V., Susquehanna
12.01.2017	ETFS LOIM Global Government Bond Fund. GO UCITS ETF (GBP H)	GBP	Susquehanna
06.01.2017	ComStage 1 SDAX UCITS ETF	CHF	Commerzbank AG
06.01.2017	ComStage 1 TecDAX UCITS ETF	CHF	Commerzbank AG

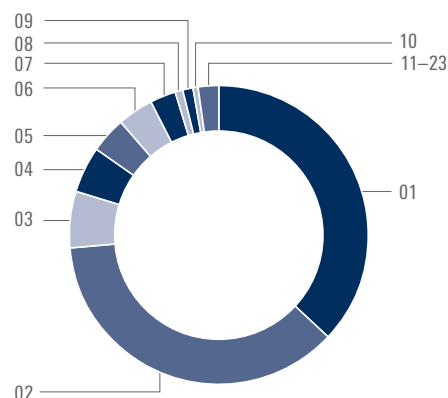
ETF-Umsatzentwicklung und Anzahl* ETFs an SIX Swiss Exchange (per 31.3.2017)



■ Umsatz an SIX Swiss Exchange in Mio. CHF — Anzahl* ETFs an SIX Swiss Exchange
 *Gewisse fungible ETFs (gleiche ISIN) sind in mehreren Währungen handelbar. Entsprechend werden sie mehrfach gezählt.
 Quelle: SIX Swiss Exchange

ETF Umsatz nach Produkthanbieter

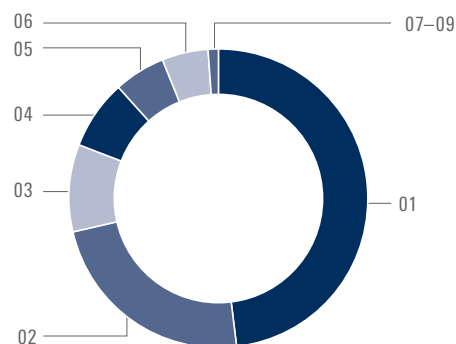
1. Quartal 2017 in CHF Mio.			
01	iShares	36,98%	12'232,84
02	UBS-ETF	36,80%	12'172,70
03	db x-trackers	6,13%	2'027,44
04	Amundi	4,83%	1'596,44
05	Source	4,05%	1'340,11
06	Lyxor	3,78%	1'250,42
07	ZKB ETFs	2,82%	933,14
08	ComStage	0,98%	325,12
09	Julius Bär	0,85%	282,44
10	Powershares	0,75%	247,56
11	SPDR ETF	0,64%	211,14
12	Vanguard	0,45%	148,91
13	HSBC	0,23%	76,51
14	Van Eck Global	0,16%	53,08
15	Market Access	0,13%	43,95
16	Ossiam Lux	0,12%	38,26
17	Raiffeisen	0,10%	31,88
18	Nomura	0,08%	27,47
19	ETF Securities	0,06%	20,60
20	Wisdom Tree Europe	0,03%	9,91
21	EasyETF	0,02%	7,96
22	First Trust	0,00%	0,30
23	UniCredit	0,00%	0,28
Total		100,00%	33'078,43



* Gewisse fungible ETFs (gleiche ISIN) sind in mehreren Währungen handelbar. Entsprechend werden sie mehrfach gezählt.

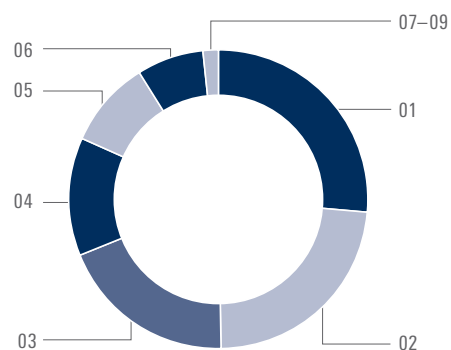
ETF Umsatz nach Anlageklasse

1. Quartal 2017 in CHF Mio.		
01	Aktien entwickelte Regionen	48,22% 15'950,48
02	Fixed Income	23,35% 7'723,45
03	Aktien Schwellenländer	9,54% 3'154,19
04	Rohwaren & Edelmetalle	7,26% 2'399,89
05	Aktien Stile/Strategie	5,61% 1'856,09
06	Aktien Themen	4,94% 1'634,21
07	Money Market	0,66% 219,65
08	Funds	0,32% 104,29
09	Volatility	0,11% 36,20
Total		100,00% 33'078,43



Anzahl* ETFs an SIX Swiss Exchange nach Anlageklasse

per 31.3.2017		
01	Aktien entwickelte Regionen	26,44% 322
02	Aktien Stile/Strategie	23,48% 286
03	Fixed Income	19,05% 232
04	Aktien Themen	12,73% 155
05	Aktien Schwellenländer	9,44% 115
06	Rohwaren & Edelmetalle	7,22% 88
07	Volatility	0,66% 8
08	Funds	0,49% 6
09	Money Market	0,49% 6
Total		100,00% 1'218



* Gewisse fungible ETFs (gleiche ISIN) sind in mehreren Währungen handelbar. Entsprechend werden sie mehrfach gezählt.

Anzahl Abschlüsse in Umsatzklassen in CHF (per 31.3.2017)

Jahr	Anzahl Transaktionen	<10'000	10'000–100'000	100'000–1'000'000	>1'000'000	Umsatz	Abschlussgrösse (Durchschnitt)	Abschlussgrösse (Median)
2003	53'640	12'507	26'796	13'596	741	8'360'775'839	155'868	29'964
2004	56'192	13'167	26'877	14'527	1'621	10'563'576'263	187'991	28'925
2005	83'874	20'753	40'989	20'504	1'628	13'519'206'507	161'185	29'158
2006	111'619	29'270	53'119	25'439	3'791	18'983'530'899	170'074	27'652
2007	176'518	49'822	84'746	36'377	5'573	28'814'402'957	163'238	26'100
2008	290'533	89'283	132'679	62'994	5'577	39'478'531'088	135'883	23'722
2009	464'397	156'844	215'531	85'064	6'958	50'571'326'640	108'897	19'401
2010	696'580	245'913	318'416	123'292	8'959	71'678'051'863	102'900	18'500
2011	983'229	346'778	450'079	175'605	10'767	101'938'131'850	103'673	18'774
2012	799'721	294'012	370'462	127'259	7'988	76'081'525'332	95'135	17'946
2013	931'569	366'721	417'190	137'083	10'575	90'728'111'943	97'393	15'584
2014	911'874	373'639	409'661	118'030	10'544	90'841'089'402	99'620	14'081
2015	1'063'778	442'788	471'362	138'190	11'438	96'294'303'218	90'521	13'473
2016	961'844	378'701	434'983	135'761	12'399	103'763'400'477	107'880	15'503
2017 (YTD)	279'623	107'642	131'306	37'114	3'561	33'078'431'241	118'297	16'107

Keine der hierin enthaltenen Informationen begründet ein Angebot zum Kauf oder Verkauf eines Finanzinstrumentes, das an SIX Swiss Exchange AG gehandelt wird. SIX Swiss Exchange AG haftet weder dafür, dass die enthaltenen Informationen vollständig oder richtig sind, noch für Schäden von Handlungen, die aufgrund von Informationen vorgenommen werden, die in dieser oder einer anderen Publikation von SIX Swiss Exchange AG enthalten sind. SIX Swiss Exchange AG behält sich ausdrücklich vor, jederzeit die Preise oder die Produktzusammenstellung zu ändern. SIX Swiss Exchange AG ist eine Aktiengesellschaft nach Schweizerischem Recht, die eine durch die Eidgenössische Finanzmarktaufsicht (FINMA) genehmigte und überwachte Effektenbörse betreibt.

SIX Swiss Exchange AG
Selnaustrasse 30
Postfach
CH-8021 Zürich

T + 41 58 399 5454
F + 41 58 499 5455
info@six-swiss-exchange.com
www.six-swiss-exchange.com

ETFs & ETPs Sales
T +41 58 399 2539
etffinancial@six-swiss-exchange.com
www.six-swiss-exchange.com/etf