



Swiss Market Index (SMI®)-Familie

Die SMI®-Familie: SMI®, SMIM® und SMI Expanded®

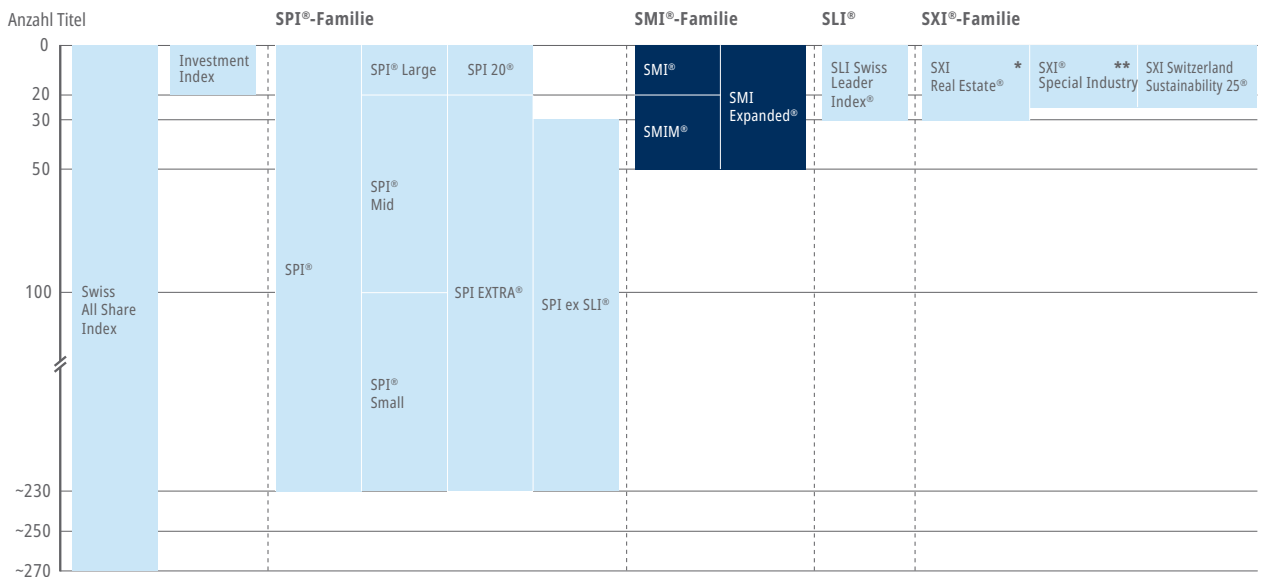
Die SMI-Familie, die bekannteste der Indexfamilien der SIX Swiss Exchange, beinhaltet die 50 grössten und liquidesten Titel des Schweizer Aktienmarktes. Der Blue-Chip-Index SMI ist der bedeutendste Aktienindex der Schweiz und enthält die 20 grössten Titel aus dem SPI. Der SMI deckt ungefähr 80% der Gesamtkapitalisierung des Schweizer Aktienmarktes ab. Mit der Beschränkung der Titelgewichte ist sichergestellt, dass keine Kompo-

nente ein Gewicht von 20% überschreitet. Somit befindet sich der SMI im Einklang mit den ESMA UCITS-Richtlinien und kann als Referenzindex für den Schweizer Aktienmarkt auch in der Europäischen Union genutzt werden. Der SMIM umfasst die nachfolgende Gruppe der 30 liquidesten und höchstkapitalisierten Mid-Cap-Titel. Alle SMI- und SMIM-Titel sind im SMI Expanded zusammengefasst. Der SMI Expanded deckt über 90% der Kapitalisierung des Schweizer Aktienmarktes ab.

Daten SMI®-Familie

	Symbol	Security no.	ISIN	Reuters RIC	Bloomberg ticker
SMI®					
Price	SMI	998089	CH0009980894	.SSMI	SMI
Total Return	SMIC	22213	CH0000222130	.SMIC	SMIC
SMIM®					
Price	SMIM	1939983	CH0019399838	.SMIM	SMIM
Total Return	SMIMC	1939982	CH0019399820	.SMIMC	SMIMC
SMI Expanded®					
Price	SMIEXP	1939986	CH0019399861	.SMIEXP	SMIEXP
Total Return	SMIEXC	1939985	CH0019399853	.SMIEXC	SMIEXC

Aktienindex-Struktur



* SXI Real Estate®: SXI Real Estate® All Shares, SXI Real Estate® Broad, SXI Real Estate® Shares Broad, SXI Real Estate® Funds Broad, SXI Swiss Real Estate®, SXI Swiss Real Estate® Shares, SXI Swiss Real Estate® Funds

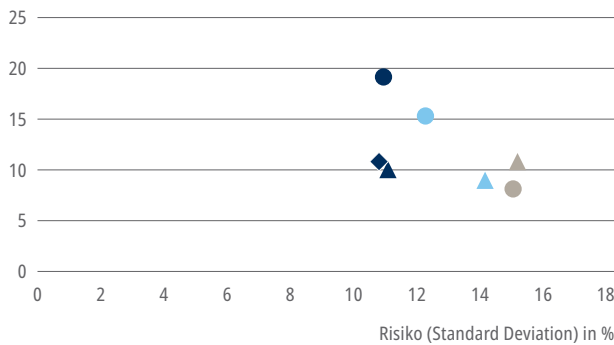
** SXI® Special Industry: SXI LIFE SCIENCES®, SXI-Bio+Medtech®

Risiko-Rendite-Profil

	YTD	Über 1 Jahr	Über 3 Jahre	Über 5 Jahre
Rendite				
SMI®	17,90%	17,90%	4,84%	10,03%
SMIM®	33,04%	33,04%	16,53%	18,48%
SMI Expanded®	19,64%	19,64%	6,15%	10,97%
Risiko				
SMI®	5,45%	5,45%	12,32%	11,11%
SMIM®	7,89%	7,89%	13,03%	11,09%
SMI Expanded®	5,60%	5,60%	12,21%	10,92%
Sharpe Ratio				
SMI®	3,06	3,06	0,43	0,88
SMIM®	3,69	3,69	1,24	1,56
SMI Expanded®	3,24	3,24	0,54	0,98
Dividenden-Rendite				
SMI®	3,30%	3,30%	3,33%	3,23%
SMIM®	2,20%	2,20%	2,25%	2,29%
SMI Expanded®	3,15%	3,15%	3,20%	3,12%
Tracking Error*				
SMI®	0,22%	0,22%	0,30%	0,29%
SMIM®	0,51%	0,51%	0,57%	0,53%
SMI Expanded®	0,08%	0,08%	0,10%	0,10%

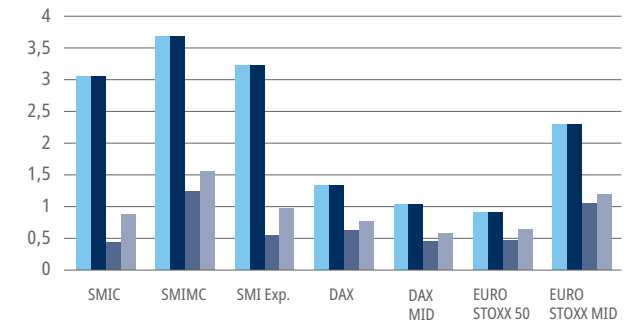
Risiko und Rendite über 5 Jahre

Durchschnittliche Jahreserträge (TR) in %

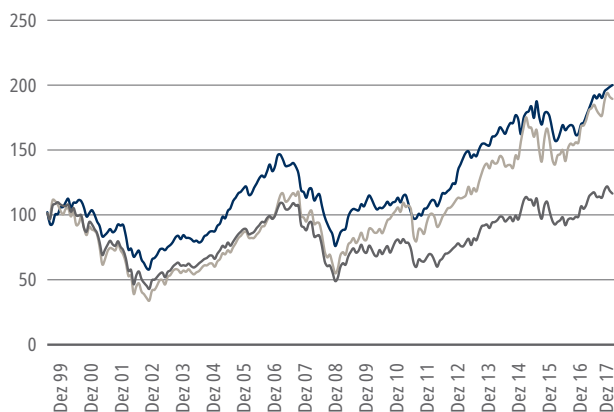


Sharpe Ratio

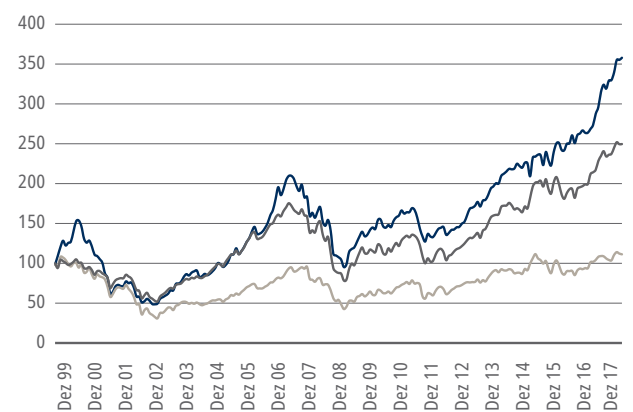
Sharpe Ratio (TR)



Internationaler Blue-Chip-Index-Performancevergleich (TR, CHF-bereinigt)



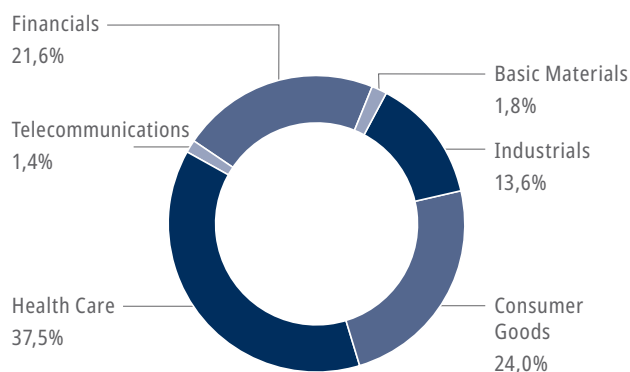
Internationaler Mid-Cap-Index-Performancevergleich (TR, CHF-bereinigt)



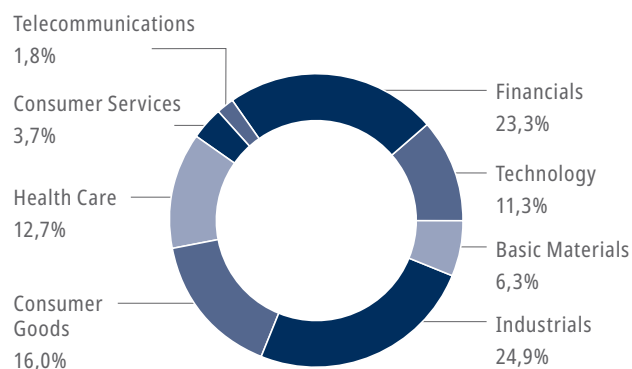
* Die Benchmark für den SMI® und den SMI Expanded® ist der SPI®; die Benchmark für den SMIM® ist der SPI EXTRA®

Branchengewichte und Indexkorbbzusammensetzung

SMI®



SMIM®



Short Name	Mkt value
Health Care	37,52%
ROCHE GS	17,79%
NOVARTIS N	17,71%
LONZA N	2,01%
Consumer Goods	24,03%
NESTLE N	18,04%
RICHEMONT N	4,74%
SWATCH GROUP I	1,26%
Financials	21,62%
UBS GROUP N	7,10%
ZURICH INSURANCE N	4,61%
CS GROUP N	4,34%
SWISS RE N	3,01%
JULIUS BAER N	1,37%
SWISS LIFE HOLDING AG N	1,20%
Industrials	13,63%
ABB LTD N	4,88%
LAFARGEHOLCIM N	2,71%
SIKA I	1,71%
GEBERIT N	1,63%
SGS N	1,38%
ADECCO N	1,31%
Basic Materials	1,84%
GIVAUDAN N	1,84%
Telecommunications	1,35%
SWISSCOM N	1,35%
Total	100,00%

Short Name	Mkt value
Industrials	24,95%
KUEHNE+NAGEL INT N	5,80%
SCHINDLER PS	5,47%
FISCHER N	3,17%
SCHINDLER N	2,57%
FLUGHAFEN ZUERICH N	2,53%
OC OERLIKON N	1,91%
dormakaba N	1,87%
DKSH N	1,63%
Financials	23,27%
PARTNERS GROUP N	9,09%
BALOISE N	4,44%
SWISS PRIME SITE N	3,86%
PSP N	2,23%
HELVETIA HOLDING N	2,16%
GAM N	1,51%
Consumer Goods	16,00%
LINDT N	4,58%
LINDT PS	3,73%
SWATCH GROUP N	2,79%
BARRY CALLEBAUT N	2,77%
ARYZTA N	2,13%
Health Care	12,69%
SONOVA N	4,98%
STRAUMANN N	4,64%
VIFOR N	3,06%
Technology	11,26%
TEMENOS N	4,56%
AMS	3,48%
LOGITECH N	3,22%
Basic Materials	6,34%
CLARIANT N	3,58%
EMS-CHEMIE N	2,76%
Consumer Services	3,67%
CLARIANT N	2,17%
EMS-CHEMIE N	1,50%
Telecommunications	1,81%
SUNRISE N	1,81%
Total	100,00%

Kurzinfo

	SMI®	SMIM®	SMI Expanded®
Name	Swiss Market Index®	SMI® MID	SMI Expanded®
Definition	20 höchstkapitalisierte und liquideste Titel des SPI® mit einer Gewichtungsbegrenzung auf 20%	30 höchstkapitalisierte und liquideste Titel des Mid-Cap-Segments des SPI EXTRA®	Alle Komponenten von SMI® und SMIM®
Berechnungsmethode	Laspeyres Freefloat; kapitalgewichtet	Laspeyres Freefloat; kapitalgewichtet	Laspeyres Freefloat; kapitalgewichtet
Normierung	Total Return Index: 30.06.1988 = 1 500 Price Index: 30.06.1988 = 1 500	Total Return Index: 31.12.1999 = 1 000 Price Index: 31.12.1999 = 1 000	Total Return Index: 31.12.1999 = 1 000 Price Index: 31.12.1999 = 1 000
Historische Daten seit	30.06.1988	03.01.1996	03.01.1996
Lancierung	30.06.1988	15.11.2004	15.11.2004
Publikation	Jede Sekunde	Jede Sekunde	Jede Sekunde
Titel-Universum	SPI®	SPI EXTRA®	Alle Komponenten von SMI® und SMIM®
Aufnahmekriterien	– Jahresrangfolge basierend auf Umsatz und Kapitalisierung (je mit 50% gewichtet) als Grundlage für die Selektion	– Im SPI® Mid-Cap-Segment enthalten – Jahresrangfolge basierend auf Umsatz und Kapitalisierung (mit je 50% gewichtet) als Grundlage für die Selektion	Alle Komponenten von SMI® und SMIM®
Indekskorb-Revision	Am dritten Freitag im September (nach Handelsschluss)	Am dritten Freitag im September (nach Handelsschluss)	Am dritten Freitag im September (nach Handelsschluss)
Anpassung Titelmzahl (Freefloat)	Am dritten Freitag im März, Juni, September und Dezember (nach Handelsschluss)	Am dritten Freitag im März, Juni, September und Dezember (nach Handelsschluss)	Am dritten Freitag im März, Juni, September und Dezember (nach Handelsschluss)
Indexbasierte Produkte	Eurex Futures, Eurex Optionen, Warrants, Strukturierte Produkte, ETFs (gegenwärtig erhältlich)	Eurex Futures, Eurex Optionen, Warrants, Strukturierte Produkte, ETFs (gegenwärtig erhältlich)	Strukturierte Produkte (gegenwärtig erhältlich)
Anzahl Titel	20	30	50
Marktkapitalisierung total (per 29.12.2017)	CHF 1 145 Milliarden	CHF 245 Milliarden	CHF 1 390 Milliarden
Freefloat Marktkapitalisierung (per 29.12.2017)	CHF 973 Milliarden	CHF 167 Milliarden	CHF 1 256 Milliarden

Weitere Informationen finden Sie auf unserer Webseite: www-six-group.com/indices

Keine der hierin enthaltenen Informationen begründet ein Angebot oder eine Empfehlung zum Kauf oder Verkauf eines Finanzinstrumentes. SIX Group AG bzw. ihre direkten und indirekten Tochtergesellschaften (nachfolgend SIX) haften weder dafür, dass die enthaltenen Informationen vollständig, richtig, aktuell und ununterbrochen verfügbar sind, noch für Schäden von Handlungen, die aufgrund von Informationen vorgenommen werden, die in dieser oder einer anderen Publikation von SIX enthalten sind. SIX behält sich ausdrücklich vor, jederzeit die Preise oder die Produktzusammenstellung zu ändern. © SIX Group AG, 2018. Alle Rechte vorbehalten.

® SIX, SIX Swiss Exchange, SMI Indices, SMI, SMI Swiss Market Index, Swiss Market Index (SMI), SMIM, SMI MID (SMIM), SMI Expanded, SPI, Swiss Performance Index (SPI), SPI EXTRA, SPI ex SLI, SPI Select Dividend 20 Index, SPI 20, SPI Multi Premia Index, SPI Single Premia Indices, SPI Value Premium, SPI Size Premium, SPI Momentum Premium, SPI Low Risk Premium, SPI Quality Premium, SPI Residual Momentum Premium, SPI Reversal Premium, SLI, SLI Swiss Leader Index, SXI, SXI Real Estate, SXI Swiss Real Estate, SXI LIFE SCIENCES, SXI Bio+Medtech, SXI Switzerland Sustainability 25, SBI, SBI Swiss Bond Index, SAR, SAR SWISS AVERAGE RATE, SARON, SCR, SCR SWISS CURRENT RATE, SCRON, SAION, SCION, VSMI sind eingetragene respektive hinterlegte Marken von SIX Swiss Exchange AG, deren Verwendung lizenzpflichtig ist.

Alle verwendeten Daten sind auf jährlicher Basis per 29.12.2017 aggregiert. Quelle: SIX Swiss Exchange AG.

SIX
Pfungstweidstrasse 110
Postfach
CH-8021 Zürich
www.six-group.com/indices

Business Support
Index Sales, Licensing and Data
T +41 58 399 2600
indexdata@six-group.com

Technical Support
Index Operations
T +41 58 399 2229
indexsupport@six-group.com