

ETF Quarterly Statistics  
3. Quartal 2011



# ETF Umsätze

## SIX Swiss Exchange (1/3)

ETF Umsätze SIX Swiss Exchange in Mio. CHF

	2010	2011
Januar	5'486.31	7'539.06
Februar	5'612.98	6'610.06
März	5'625.72	10'448.18
April	5'109.03	6'824.73
Mai	8'608.66	8'315.35
Juni	6'795.11	6'085.29
Juli	5'223.61	7'298.11
August	4'595.51	13'767.78
September	5'127.57	12'332.74
Oktober	6'119.25	
November	6'880.08	
Dezember	6'494.22	
<b>Total</b>	<b>71'678.05</b>	<b>79'221.30</b>

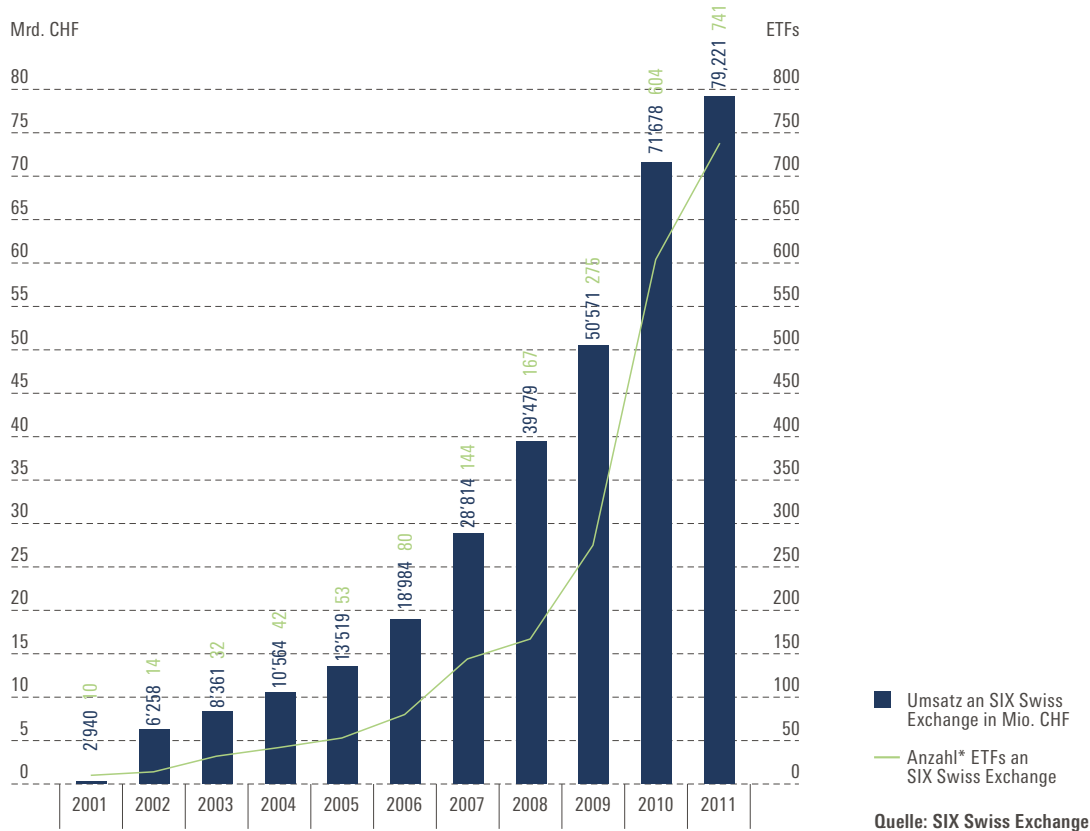
Top 10 ETFs: Umsatz 3. Quartal 2011

Rang	ISIN	Produktname	Umsatz in Mio. CHF
1	CH0024391002	ZKB GOLD ETF	1'761.2
2	CH0008899764	CS ETF (CH) on SMI	1'692.8
3	CH0047533549	ZKB GOLD ETF (USD)	1'398.5
4	CH0103326721	ZKB Gold ETF hedged (CHF)	995.1
5	IE0031442068	ISHARES S&P 500	972.4
6	IE00B0M63177	ISHARES MSCI EMG	917.0
7	LU0292107645	DB X-TR MSCI EM	903.1
8	CH0029792717	ZKB SILVER ETF	842.1
9	CH0047533523	ZKB GOLD ETF (EUR)	840.4
10	CH0044781141	JB PHYSICAL GOLD (USD) A	800.7

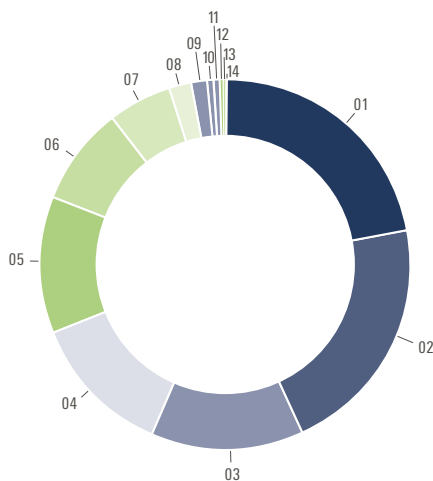
# ETF Umsätze

## SIX Swiss Exchange (2/3)

ETF-Umsatzentwicklung und Anzahl\* ETFs an SIX Swiss Exchange (per 30.09.2011)



ETF Umsatz nach Produktanbieter



3. Quartal 2011 in Mio. CHF

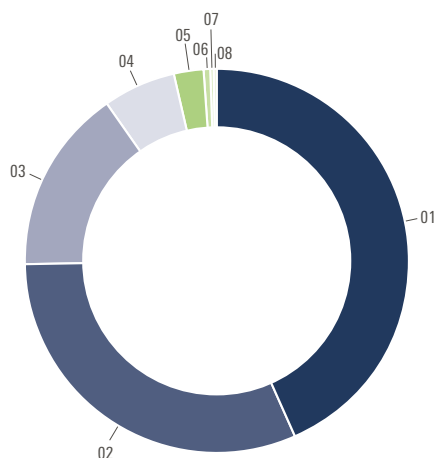
01	ZKB ETFs	21.94%	7'329.0
02	CS ETF	21.22%	7'088.2
03	UBS ETF	13.31%	4'445.6
04	Julius Bär	12.51%	4'178.1
05	iShares	12.11%	4'045.9
06	db x-trackers	8.51%	2'843.2
07	Lyxor	5.51%	1'841.1
08	ComStage	2.09%	699.0
09	Amundi	1.34%	449.1
10	Powershares	0.46%	153.2
11	EasyETF	0.42%	139.8
12	Market Access	0.30%	98.9
13	HSBC	0.26%	86.3
14	SPDR ETF	0.00%	1.4
<b>Total</b>		<b>100.00%</b>	<b>33'398.6</b>

\* Gewisse fungible ETFs (gleiche ISIN) sind in mehreren Währungen handelbar. Entsprechend werden sie mehrfach gezählt.

# ETF Umsätze

## SIX Swiss Exchange (3/3)

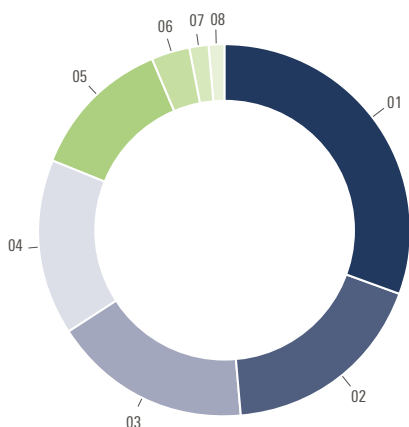
ETF Umsatz nach Anlageklasse



3. Quartal 2011 in Mio. CHF

01 Rohwaren & Edelmetalle	43.40%	14'495.5
02 Aktien entwickelte Regionen	31.47%	10'511.8
03 Aktien Schwellenländer	15.46%	5'162.4
04 Aktien Stile/ Strategie	6.10%	2'036.4
05 Fixed Income	2.58%	862.4
06 Aktien Themen	0.61%	202.1
07 Funds	0.26%	88.0
08 Money Market	0.12%	39.9
<b>Total</b>	<b>100.00%</b>	<b>33'398.6</b>

Anzahl\* ETFs an SIX Swiss Exchange nach Anlageklasse



3. Quartal 2011

01 Aktien entwickelte Regionen	30.77%	228
02 Fixed Income	17.95%	133
03 Aktien Stile/ Strategie	17.27%	128
04 Rohwaren & Edelmetalle	15.25%	113
05 Aktien Schwellenländer	12.42%	92
06 Aktien Themen	3.51%	26
07 Funds	1.62%	12
08 Money Market	1.21%	9
<b>Total</b>	<b>100.00%</b>	<b>741</b>

\* Gewisse fungible ETFs (gleiche ISIN) sind in mehreren Währungen handelbar. Entsprechend werden sie mehrfach gezählt.

## Anzahl Abschlüsse in Umsatzklassen in CHF (per 30.09.2011)

Jahr	Anzahl Transaktionen	<10'000	10'000–100'000	100'000–1'000'000	>1'000'000	Umsatz	Abschlussgrösse (Durchschnitt)	Abschlussgrösse (Median)
2003	53'640	12'507	26'796	13'596	741	8'360'775'839	155'868	29'964
2004	56'192	13'167	26'877	14'527	1'621	10'563'576'263	187'991	28'925
2005	83'874	20'753	40'989	20'504	1'628	13'519'206'507	161'185	29'158
2006	111'619	29'270	53'119	25'439	3'791	18'983'530'899	170'074	27'652
2007	176'518	49'822	84'746	36'377	5'573	28'814'402'957	163'238	26'100
2008	290'533	89'283	132'679	62'994	5'577	39'478'531'088	135'883	23'722
2009	464'397	156'844	215'531	85'064	6'958	50'571'326'640	108'897	19'401
2010	696'580	245'913	318'416	123'292	8'959	71'678'051'863	102'900	18'500
2011	762'936	270'836	347'383	135'989	8'728	79'221'297'529	103'837	18'515

### Kontaktpersonen

Alain Picard  
Head Product Management  
T +41 58 399 2559  
F +41 58 499 2455  
alain.picard@six-group.com

Christine Knüsel  
ETFs & ETPs Product Management  
T +41 58 399 2670  
F +41 58 499 2455  
christine.knuesel@six-group.com

#### SIX Swiss Exchange AG

SIX Swiss Exchange AG ist eine Aktiengesellschaft nach schweizerischem Recht, die eine durch die Eidgenössische Finanzmarktaufsicht FINMA genehmigte und überwachte Effektenbörse betreibt. SIX Swiss Exchange AG ist eine in Frankreich, Italien, den Niederlanden und im Vereinigten Königreich anerkannte Börse und kann in Österreich, Finnland, Deutschland, Schweden, Belgien und Luxemburg operativ tätig werden.

Keine der hierin enthaltenen Informationen begründet ein Angebot zum Kauf oder Verkauf eines Finanzinstrumentes, das an SIX Swiss Exchange AG gehandelt wird. SIX Swiss Exchange AG haftet weder dafür, dass die enthaltenen Informationen vollständig oder richtig sind, noch für Schäden von Handlungen, die aufgrund von Informationen vorgenommen werden, die in dieser oder einer anderen Publikation von SIX Swiss Exchange AG enthalten sind. SIX Swiss Exchange AG behält sich ausdrücklich vor, jederzeit die Preise oder die Produktezusammenstellung zu ändern.

© SIX Swiss Exchange AG, Oktober 2011

### Kontakt

**SIX Swiss Exchange AG**  
Selnaustrasse 30  
Postfach 1758  
CH-8021 Zürich

T +41 58 399 5454  
F +41 58 499 5455  
info@six-swiss-exchange.com  
www.six-swiss-exchange.com