

ETF Quarterly Statistics

1. Quartal 2012



ETF Umsätze

SIX Swiss Exchange (1/3)

ETF Umsätze SIX Swiss Exchange in Mio. CHF

	2011	2012
Januar	7'539.06	6'435.67
Februar	6'610.06	7'649.02
März	10'448.18	6'909.68
April	6'824.73	
Mai	8'315.35	
Juni	6'085.29	
Juli	7'298.11	
August	13'767.78	
September	12'457.10	
Oktober	8'682.95	
November	6'612.48	
Dezember	7'297.04	
Total	101'938.13	20'994.37

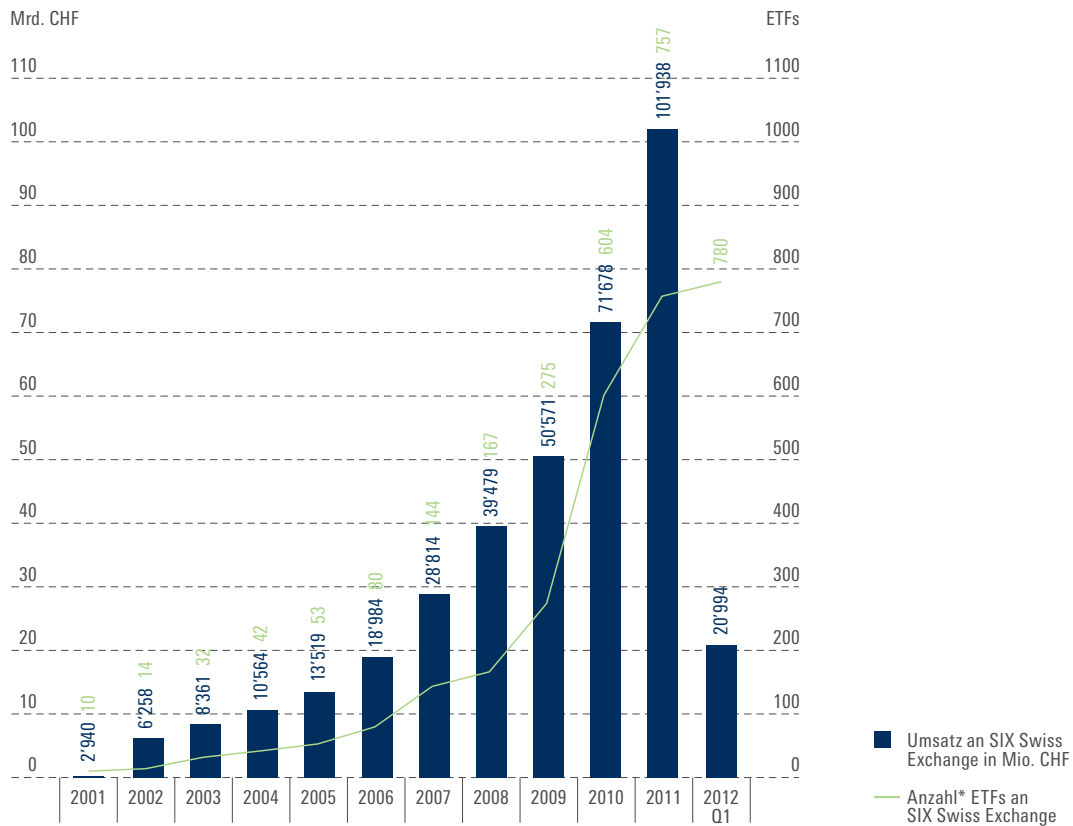
Top 10 ETFs: Umsatz 1. Quartal 2012

Rang	ISIN	Produktname	Umsatz in Mio. CHF
1	CH0008899764	CS ETF (CH) on SMI	1'188.6
2	IE0031442068	ISHARES S&P 500	1'038.0
3	CH0139101593	ZKB GOLD ETF	910.3
4	LU0292107645	DB X-TR MSCI EM	904.8
5	CH0047533549	ZKB GOLD ETF (USD)	800.1
6	IE00B0M63177	ISHARES MSCI EMG	648.5
7	CH0139101601	ZKB Gold ETF hedged (CHF)	547.5
8	LU0254097446	CS ETF MSCI EMERGING	471.2
9	CH0044781232	JB PHYSICAL GOLD (CHF) A	447.4
10	CH0029792717	ZKB SILVER ETF	445.4

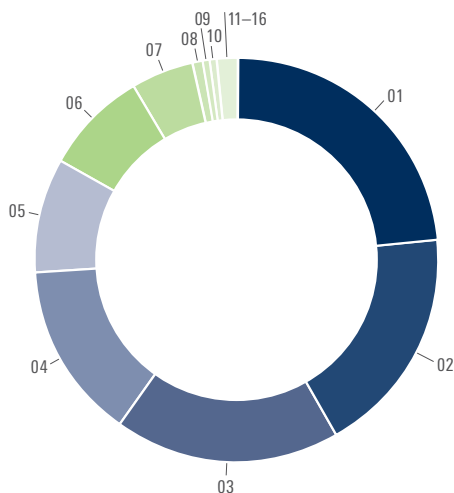
ETF Umsätze

SIX Swiss Exchange (2/3)

ETF-Umsatzentwicklung und Anzahl* ETFs an SIX Swiss Exchange (per 31.03.2012)



ETF Umsatz nach Produktanbieter



1. Quartal 2012 in Mio. CHF

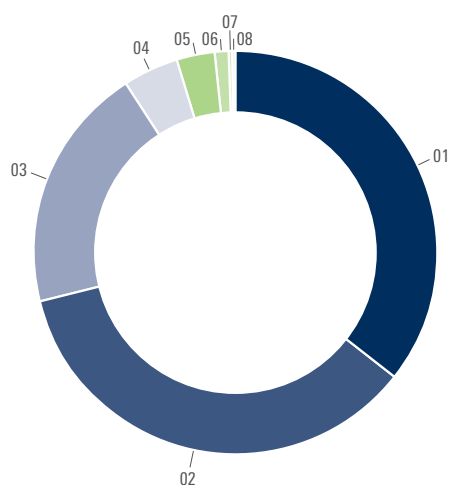
01	CS ETF	23.41%	4'915.6
02	ZKB ETFs	18.30%	3'842.1
03	iShares	18.18%	3'817.5
04	UBS-ETF	14.17%	2'974.1
05	Julius Bär	9.09%	1'908.1
06	db x-trackers	8.34%	1'750.7
07	Lyxor	4.99%	1'047.4
08	Market Access	0.74%	156.3
09	Raiffeisen	0.69%	145.2
10	Amundi	0.66%	138.8
11	Powershares	0.43%	90.5
12	ComStage	0.43%	89.3
13	HSBC	0.30%	63.2
14	EasyETF	0.18%	38.4
15	SPDR ETF	0.08%	16.9
16	Ossiam Lux	0.00%	0.3
Total		100.00%	20'994.4

* Gewisse fungible ETFs (gleiche ISIN) sind in mehreren Währungen handelbar. Entsprechend werden sie mehrfach gezählt.

ETF Umsätze

SIX Swiss Exchange (3/3)

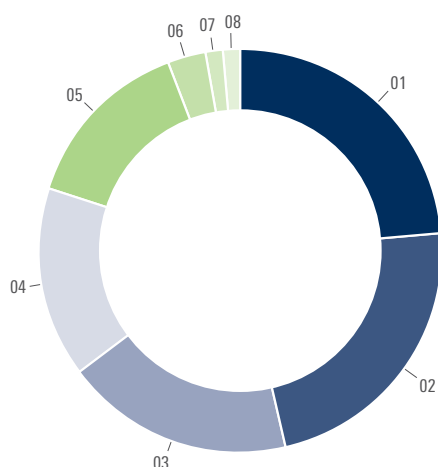
ETF Umsatz nach Anlageklasse



1. Quartal 2012 in Mio. CHF

01 Rohwaren & Edelmetalle	35.78%	7'511.9
02 Aktien entwickelte Regionen	35.56%	7'466.6
03 Aktien Schwellenländer	19.74%	4'145.1
04 Aktien Stile/Strategie	4.32%	907.0
05 Fixed Income	3.04%	638.4
06 Aktien Themen	1.25%	261.6
07 Funds	0.23%	47.9
08 Money Market	0.08%	15.9
Total	100.00%	20'994.4

Anzahl* ETFs an SIX Swiss Exchange nach Anlageklasse



1. Quartal 2012

01 Aktien entwickelte Regionen	23.72%	185
02 Aktien Stile/Strategie	22.69%	177
03 Fixed Income	18.33%	143
04 Rohwaren & Edelmetalle	15.26%	119
05 Aktien Schwellenländer	14.23%	111
06 Aktien Themen	3.08%	24
07 Funds	1.54%	12
08 Money Market	1.15%	9
Total	100.00%	780

* Gewisse fungible ETFs (gleiche ISIN) sind in mehreren Währungen handelbar. Entsprechend werden sie mehrfach gezählt.

Anzahl Abschlüsse in Umsatzklassen in CHF (per 31.03.2012)

Jahr	Anzahl Transaktionen	<10'000	10'000–100'000	100'000–1'000'000	>1'000'000	Umsatz	Abschlussgrösse (Durchschnitt)	Abschlussgrösse (Median)
2003	53'640	12'507	26'796	13'596	741	8'360'775'839	155'868	29'964
2004	56'192	13'167	26'877	14'527	1'621	10'563'576'263	187'991	28'925
2005	83'874	20'753	40'989	20'504	1'628	13'519'206'507	161'185	29'158
2006	111'619	29'270	53'119	25'439	3'791	18'983'530'899	170'074	27'652
2007	176'518	49'822	84'746	36'377	5'573	28'814'402'957	163'238	26'100
2008	290'533	89'283	132'679	62'994	5'577	39'478'531'088	135'883	23'722
2009	464'397	156'844	215'531	85'064	6'958	50'571'326'640	108'897	19'401
2010	696'580	245'913	318'416	123'292	8'959	71'678'051'863	102'900	18'500
2011	983'229	346'778	450'079	175'605	10'767	101'938'131'850	103'673	18'774
2012	219'944	80'238	100'928	36'683	2'095	20'994'360'096	95'453	18'171

Kontaktpersonen

Alain Picard
Head Product Management
T +41 58 399 2559
F +41 58 499 2455
alain.picard@six-group.com

Christine Knüsel
ETFs & ETPs Product Management
T +41 58 399 2670
F +41 58 499 2455
christine.knuesel@six-group.com

Danielle Mair
ETFs & ETPs Product Management
T +41 58 399 2539
F +41 58 499 2455
danielle.mair@six-group.com

SIX Swiss Exchange AG

SIX Swiss Exchange AG ist eine Aktiengesellschaft nach schweizerischem Recht, die eine durch die Eidgenössische Finanzmarktaufsicht FINMA genehmigte und überwachte Effektenbörse betreibt. SIX Swiss Exchange AG ist eine in Frankreich, Italien, den Niederlanden und im Vereinigten Königreich anerkannte Börse und kann in Österreich, Finnland, Deutschland, Schweden, Belgien und Luxemburg operativ tätig werden.

Keine der hierin enthaltenen Informationen begründet ein Angebot zum Kauf oder Verkauf eines Finanzinstrumentes, das an SIX Swiss Exchange AG gehandelt wird. SIX Swiss Exchange AG haftet weder dafür, dass die enthaltenen Informationen vollständig oder richtig sind, noch für Schäden von Handlungen, die aufgrund von Informationen vorgenommen werden, die in dieser oder einer anderen Publikation von SIX Swiss Exchange AG enthalten sind. SIX Swiss Exchange AG behält sich ausdrücklich vor, jederzeit die Preise oder die Produktzusammenstellung zu ändern.

© SIX Swiss Exchange AG, April 2012

Kontakt

SIX Swiss Exchange AG
Selnaustrasse 30
Postfach 1758
CH-8021 Zürich

T +41 58 399 5454
F +41 58 499 5455
info@six-swiss-exchange.com
www.six-swiss-exchange.com