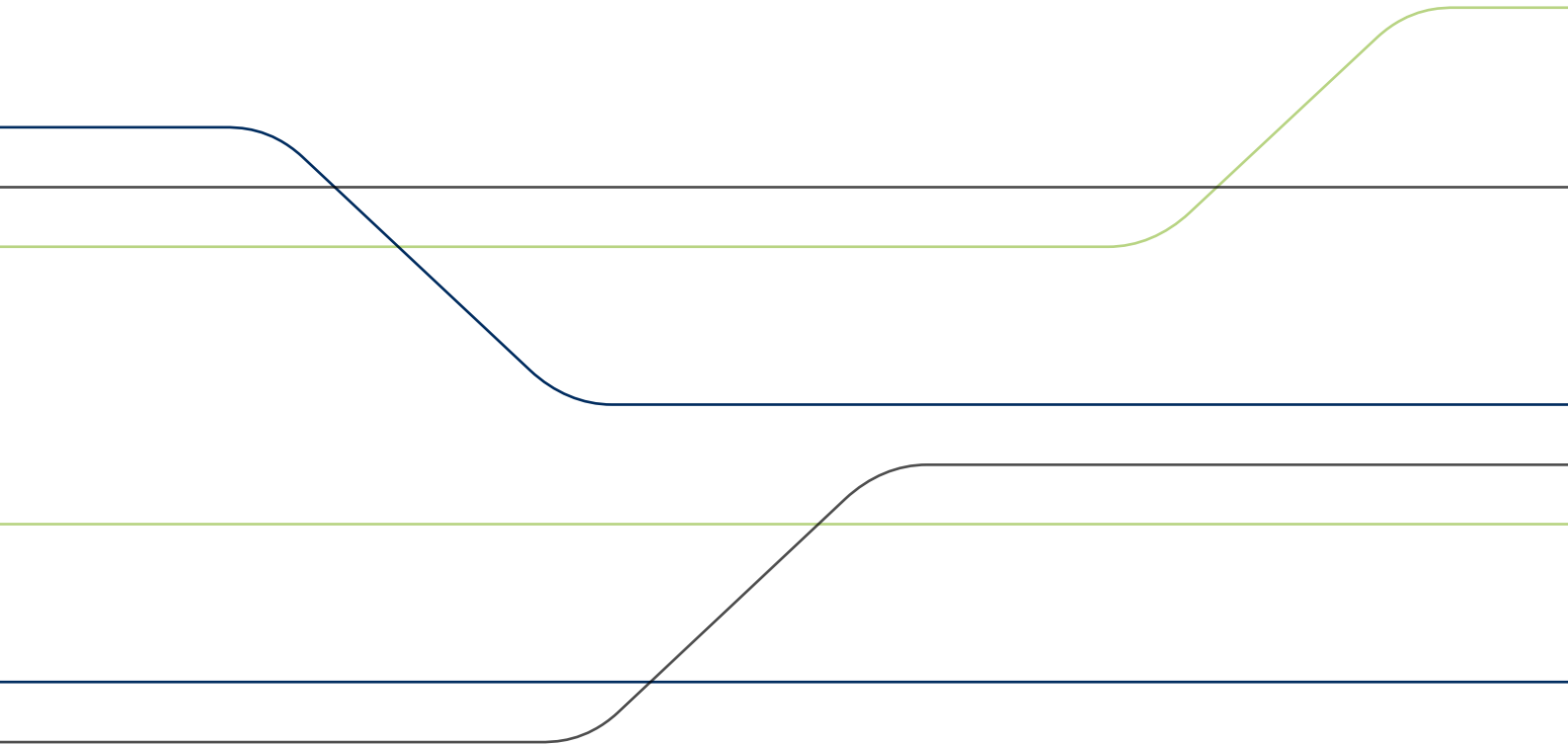


ETF Quarterly Statistics

1. Quartal 2013



Entwicklung des ETF-Segments von SIX Swiss Exchange im 1. Quartal 2013

Im 1. Quartal 2013 erzielte die Schweizer Börse einen ETF-Handelsumsatz von CHF 23,1 Mrd. Mit CHF 10 Mrd. erzielten ETFs der Anlageklasse Aktien entwickelte Regionen 43% des Gesamtumsatzes. Rohwaren und Edelmetalle trugen mit CHF 6,4 Mrd. knapp 28% zum Gesamtumsatz des ETF Segments bei.

Im 1. Quartal 2013 ist die Auswahl um weitere 34 ETFs gestiegen. Total zählt das ETF Segment Ende Q1 an der Schweizer Börse 915 Produkte. Zudem durfte SIX Swiss Exchange im Januar einen neuen Emittenten begrüßen: Vanguard. Somit können per Ende März ETFs von 19 Anbietern gehandelt werden, für die 23 offizielle Market Maker Liquidität zur Verfügung stellen.

Auch die Zahl der an SIX Swiss Exchange getätigten Abschlüsse hat im 1. Quartal zugenommen: 235'943 ETF-Transaktionen wurden getätigt, das sind fast 16'000 mehr als im gleichen Quartal im Vorjahr.

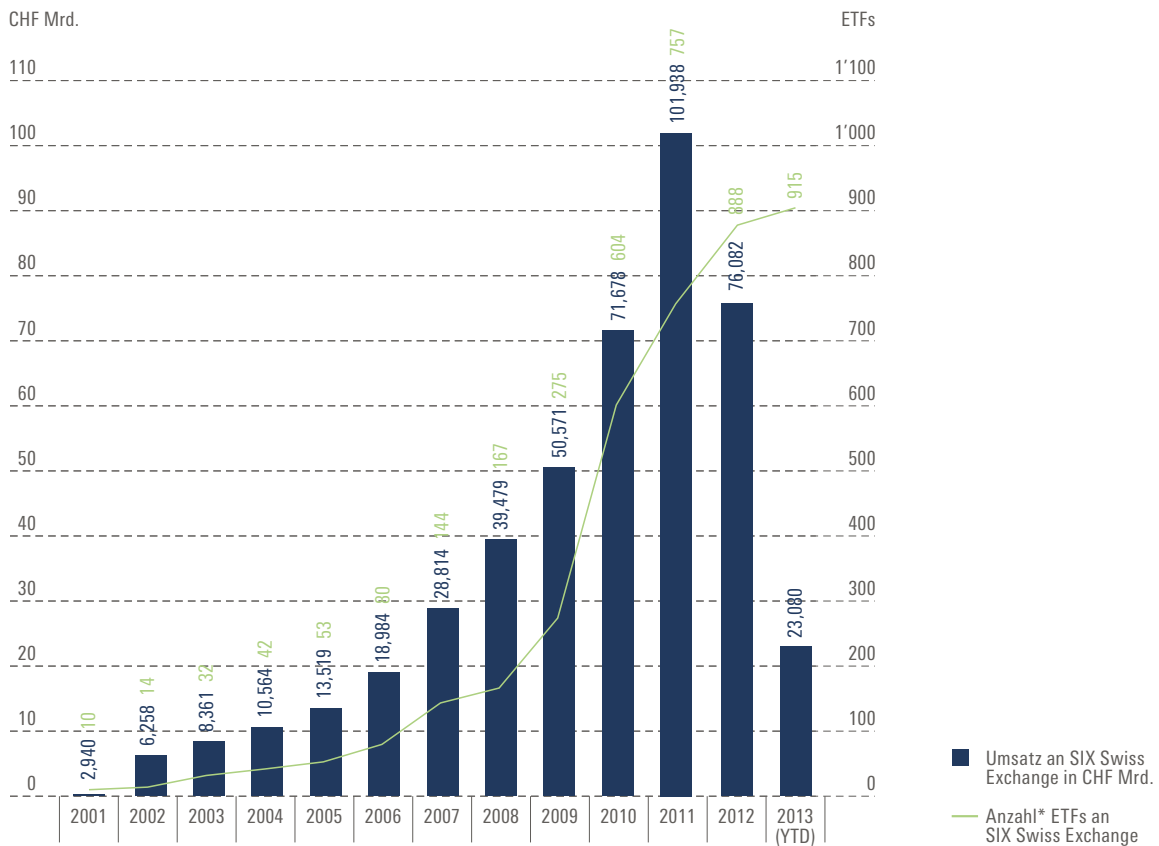
ETF Umsätze SIX Swiss Exchange in CHF Mio.

| | 2012 | 2013 |
|--------------|------------------|------------------|
| Januar | 6'435,67 | 8'544,37 |
| Februar | 7'649,02 | 7'882,18 |
| März | 6'909,68 | 6'653,06 |
| April | 5'002,61 | |
| Mai | 6'451,11 | |
| Juni | 6'210,33 | |
| Juli | 4'981,47 | |
| August | 7'401,49 | |
| September | 6'798,34 | |
| Oktober | 5'962,25 | |
| November | 5'631,25 | |
| Dezember | 6'649,21 | |
| Total | 76'082,44 | 23'079,61 |

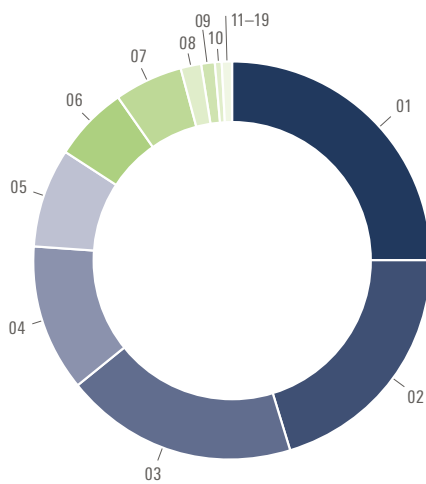
Top 10 ETFs: Umsatz 1. Quartal 2013

| Rang | ISIN | Produktname | Umsatz in CHF Mio. |
|------|--------------|--------------------------------|--------------------|
| 1 | CH0008899764 | CS ETF (CH) on SMI | 1'863,5 |
| 2 | IE00B0M63177 | ISHARES MSCI EMG | 814,4 |
| 3 | CH0139101593 | ZKB GOLD ETF | 631,3 |
| 4 | CH0047533549 | ZKB GOLD ETF (USD) | 610,8 |
| 5 | IE0031442068 | ISHARES S&P 500 | 607,5 |
| 6 | IE00B02KXH56 | ISHARES MSCI JAPAN | 516,8 |
| 7 | IE00B53QG562 | CS ETF (IE) on MSCI EMU | 491,2 |
| 8 | CH0139101601 | ZKB Gold ETF hedged (CHF) | 456,0 |
| 9 | IE00B5TZCY80 | UBS ETF - MSCI CANADA SF A CAD | 439,6 |
| 10 | LU0136234654 | UBS-ETF MSCI USA | 415,2 |

ETF-Umsatzentwicklung und Anzahl* ETFs an SIX Swiss Exchange (per 31.03.2013)



ETF Umsatz nach Produktanbieter

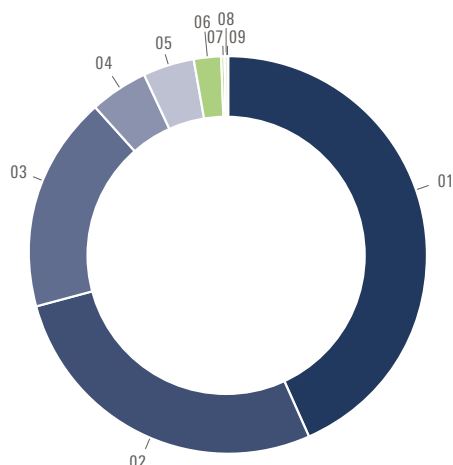


1. Quartal 2013 in CHF Mio.

| | | | |
|--------------|----------------|----------------|-----------------|
| 1 | CS ETF | 25,00% | 5'770,7 |
| 2 | iShares | 20,30% | 4'686,0 |
| 3 | UBS-ETF | 19,02% | 4'389,4 |
| 4 | ZKB ETFs | 11,87% | 2'740,3 |
| 5 | Julius Bär | 8,04% | 1'856,3 |
| 6 | Lyxor | 6,23% | 1'437,9 |
| 7 | db x-trackers | 5,37% | 1'240,2 |
| 8 | Amundi | 0,98% | 226,4 |
| 9 | Powershares | 0,76% | 176,0 |
| 10 | HSBC | 0,57% | 131,8 |
| 11 | ComStage | 0,49% | 112,2 |
| 12 | Raiffeisen | 0,42% | 97,2 |
| 13 | EasyETF | 0,32% | 73,4 |
| 14 | Source | 0,27% | 62,9 |
| 15 | RBS | 0,15% | 35,3 |
| 16 | SPDR ETF | 0,14% | 32,4 |
| 17 | Vanguard | 0,04% | 9,2 |
| 18 | ETF Securities | 0,01% | 1,3 |
| 19 | Ossiam Lux | 0,00% | 0,8 |
| Total | | 100,00% | 23'079,6 |

* Gewisse fungible ETFs (gleiche ISIN) sind in mehreren Währungen handelbar. Entsprechend werden sie mehrfach gezählt.

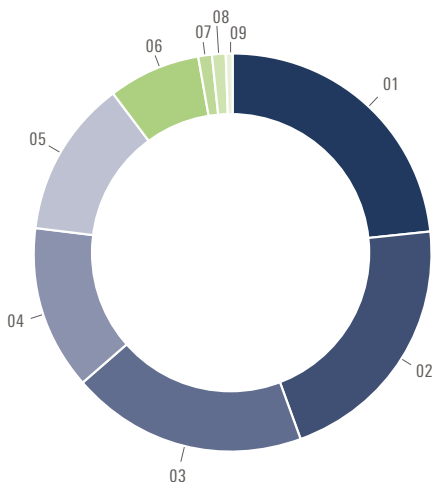
ETF Umsatz nach Anlageklasse



1. Quartal 2013 in CHF Mio.

| | | | |
|--------------|-----------------------------|----------------|------------------|
| 01 | Aktien entwickelte Regionen | 43,35% | 10'004,83 |
| 02 | Rohwaren & Edelmetalle | 27,51% | 6'349,50 |
| 03 | Aktien Schwellenländer | 17,74% | 4'093,98 |
| 04 | Fixed Income | 4,49% | 1'035,33 |
| 05 | Aktien Stile/Strategie | 4,29% | 989,75 |
| 06 | Aktien Themen | 2,08% | 479,78 |
| 07 | Funds | 0,39% | 89,01 |
| 08 | Volatilität | 0,13% | 30,24 |
| 09 | Money Market | 0,03% | 7,18 |
| Total | | 100,00% | 23'079,60 |

Anzahl* ETFs an SIX Swiss Exchange nach Anlageklasse



per 31.03.2013

| | | | |
|--------------|-----------------------------|----------------|------------|
| 01 | Aktien entwickelte Regionen | 23,39% | 214 |
| 02 | Aktien Stile/Strategie | 21,20% | 194 |
| 03 | Fixed Income | 19,23% | 176 |
| 04 | Aktien Schwellenländer | 13,33% | 122 |
| 05 | Rohwaren & Edelmetalle | 12,57% | 115 |
| 06 | Aktien Themen | 7,54% | 69 |
| 07 | Funds | 1,31% | 12 |
| 08 | Money Market | 0,98% | 9 |
| 09 | Volatilität | 0,44% | 4 |
| Total | | 100,00% | 915 |

* Gewisse fungible ETFs (gleiche ISIN) sind in mehreren Währungen handelbar. Entsprechend werden sie mehrfach gezählt.

Anzahl Abschlüsse in Umsatzklassen in CHF (per 31.03.2013)

| Jahr | Anzahl Transaktionen | <10'000 | 10'000–100'000 | 100'000–1'000'000 | >1'000'000 | Umsatz | Abschlussgrösse (Durchschnitt) | Abschlussgrösse (Median) |
|------|----------------------|---------|----------------|-------------------|------------|-----------------|--------------------------------|--------------------------|
| 2003 | 53'640 | 12'507 | 26'796 | 13'596 | 741 | 8'360'775'839 | 155'868 | 29'964 |
| 2004 | 56'192 | 13'167 | 26'877 | 14'527 | 1'621 | 10'563'576'263 | 187'991 | 28'925 |
| 2005 | 83'874 | 20'753 | 40'989 | 20'504 | 1'628 | 13'519'206'507 | 161'185 | 29'158 |
| 2006 | 111'619 | 29'270 | 53'119 | 25'439 | 3'791 | 18'983'530'899 | 170'074 | 27'652 |
| 2007 | 176'518 | 49'822 | 84'746 | 36'377 | 5'573 | 28'814'402'957 | 163'238 | 26'100 |
| 2008 | 290'533 | 89'283 | 132'679 | 62'994 | 5'577 | 39'478'531'088 | 135'883 | 23'722 |
| 2009 | 464'397 | 156'844 | 215'531 | 85'064 | 6'958 | 50'571'326'640 | 108'897 | 19'401 |
| 2010 | 696'580 | 245'913 | 318'416 | 123'292 | 8'959 | 71'678'051'863 | 102'900 | 18'500 |
| 2011 | 983'229 | 346'778 | 450'079 | 175'605 | 10'767 | 101'938'131'850 | 103'673 | 18'774 |
| 2012 | 799'721 | 294'012 | 370'462 | 127'259 | 7'988 | 76'081'525'332 | 95'135 | 17'946 |
| 2013 | 235'943 | 86'795 | 109'553 | 37'109 | 2'486 | 23'079'602'380 | 97'819 | 17'688 |

Ihre Ansprechpartner:

Alain Picard
 Head Product Management
 T +41 58 399 2559
 F +41 58 499 2511
alain.picard@six-group.com

Christine Knüsel
 ETFs & ETPs Product Manager
 T +41 58 399 2670
 F +41 58 499 2511
christine.knuesel@six-group.com

Danielle Mair
 ETFs & ETPs Product Manager
 T +41 58 399 2539
 F +41 58 499 2511
danielle.mair@six-group.com

Keine der hierin enthaltenen Informationen begründet ein Angebot zum Kauf oder Verkauf eines Finanzinstrumentes, das an SIX Swiss Exchange AG gehandelt wird. SIX Swiss Exchange AG haftet weder dafür, dass die enthaltenen Informationen vollständig oder richtig sind, noch für Schäden von Handlungen, die aufgrund von Informationen vorgenommen werden, die in dieser oder einer anderen Publikation von SIX Swiss Exchange AG enthalten sind. SIX Swiss Exchange AG behält sich ausdrücklich vor, jederzeit die Preise oder die Produktzusammenstellung zu ändern. SIX Swiss Exchange AG ist eine Aktiengesellschaft nach Schweizerischem Recht, die eine durch die Eidgenössische Finanzmarktaufsicht (FINMA) genehmigte und überwachte Effektenbörse betreibt.

SIX Swiss Exchange AG T +41 58 399 5454
 Selnaustrasse 30 F +41 58 499 5455
 Postfach 1758 info@six-swiss-exchange.com
 CH-8021 Zürich www.six-swiss-exchange.com