

Monthly Report June 2004

Börsendienstleister in einer starken Gruppe.

Die SWX Swiss Exchange gehört zu den technisch führenden Börsen der Welt. Auf der Basis des starken Finanzplatzes Schweiz verfolgt sie eine konsequent auf Internationalität ausgerichtete Strategie. In grenzüberschreitender Zusammenarbeit mit Partnern realisiert die SWX Swiss Exchange erstklassige Börsendienstleistungen im Dienste sämtlicher Beteiligten.

Dabei überzeugen neben der breiten Produktpalette das integrierte, vollautomatische Handels-, Clearing- und Settlement-System, das nach wie vor weltweit einzigartig ist.

Des prestataires boursiers réunis dans un groupe puissant.

La SWX Swiss Exchange compte parmi les bourses leaders dans le monde sur le plan de la technologie. Adossée à la puissante place financière suisse, elle mène assidûment une stratégie à vocation internationale. En collaboration avec ses partenaires, la SWX Swiss Exchange propose des services boursiers de premier ordre à l'ensemble de ses participants.

Elle convainc non seulement par sa large gamme de produits mais aussi par son système intégré et entièrement automatique de négoce, clearing et règlement qui demeure unique au monde.

Exchange service providers united in a strong group.

The SWX Swiss Exchange is one of the most technologically advanced securities exchanges in the world. Underpinned by the strength of the Swiss financial marketplace, it pursues a solidly international strategy. In crossborder cooperation with its partners, the SWX Swiss Exchange provides first-class exchange services in the interests of all involved.

It boasts not only an extensive product range, but also a fully integrated electronic trading, clearing and settlement system which is still the only one of its kind in the world.

Inhaltsverzeichnis

Contents

Sommaire

Juni 2004
June 2004
Juin 2004

<p style="text-align: center;">Impressum</p> <p>Monatsbericht SWX Swiss Exchange Monthly Report SWX Swiss Exchange Rapport mensuel SWX Swiss Exchange</p> <p style="text-align: center;">erscheint monatlich comes out every month paraît mensuellement</p> <p style="text-align: center;">Herausgeber Publisher Editeur</p> <p style="text-align: center;">SWX Swiss Exchange</p> <p style="text-align: center;">Adresse Address Adresse</p> <p style="text-align: center;">SWX Swiss Exchange Postfach CH-8021 Zürich</p> <p style="text-align: center;">Telefon +41 (0) 1 229 21 11 Telefax +41 (0) 1 229 22 33</p> <p style="text-align: center;">Internet</p> <p style="text-align: center;">www.swx.com</p>	<p>Übersicht</p> <p>SWX Kennziffern</p> <p>SwissIndex Tagesschlusswerte SPI/SMI Monatsvergleich SPI/SMI Börsenkapitalisierung SPI/SMI Swiss Bond Index SBI</p> <p>Wertpapierumsätze Übersicht Wertpapierumsätze Monatsumsätze, Top 50 Obligationenumsätze</p> <p>Einzeltitle SPI – Titel SMI – Titel IGS -Titel (Investmentgesellschaften) Exchange Traded Funds</p> <p>Kotierungen SWX kotierte Wertpapiere SWX kotierte Anleihen Kapitalumstrukturierungen und -erhöhungen SWX Neukotierungen SWX Dekotierungen und Rückzahlungen</p> <p>Internationale Anleihen</p> <p>Internationale Statistiken Aktienindizes Aktienumsätze Börsenkapitalisierung</p> <p>Mitteilungen</p> <p>Rechtliche Mitteilung</p>	<p>Overview</p> <p>SWX Key Figures</p> <p>SwissIndex Daily closing prices SPI/SMI Monthly comparison SPI/SMI Market value SPI/SMI Swiss Bond Index SBI</p> <p>Securities-Turnover Overview turnover Monthly turnovers, Top 50 Trading volumes, bonds</p> <p>Securities SPI Securities SMI Securities IGS Securities (Investment companies) Exchange Traded Funds</p> <p>Listings SWX Securities listed SWX Bonds listed Capital restructuring and increases SWX New listings SWX Delistings and repayments</p> <p>International Bonds</p> <p>International Statistics Stock indices Trading volumes, shares Market value</p> <p>General Information</p> <p>Legal Disclaimer</p>	<p>Aperçu</p> <p>SWX Chiffres clés</p> <p>SwissIndex Clôture du jour SPI/SMI Comparaison mensuelle SPI/SMI Capitalisation boursière SPI/SMI Swiss Bond Index SBI</p> <p>Chiffre d'affaires sur titres Résumé des chiffres d'affaires Chiffres d'affaires mensuels, Top 50 Chiffres d'affaires des obligations</p> <p>Titres Titres SPI Titres SMI Titres IGS (Sociétés d'investissement) Exchange Traded Funds</p> <p>Titres cotés SWX Titres cotés SWX Emprunts cotés Restructurations et augmentations de capital SWX Admissions à la cote SWX Radiations et remboursements</p> <p>Emprunts intern.</p> <p>Statistiques Internationales Indices des actions Chiffres d'affaires des actions Capitalisation boursière</p> <p>Informations</p> <p>Avertissement</p>
-------------------------------------------------------------------------------------------------------------------------------------------------------------------------------------------------------------------------------------------------------------------------------------------------------------------------------------------------------------------------------------------------------------------------------------------------------------------------------------------------------------------------------------------------------------------------------------------------------------------------------------------------------------------------------------------------------------------------------------------------------------------------------------------	---------------------------------------------------------------------------------------------------------------------------------------------------------------------------------------------------------------------------------------------------------------------------------------------------------------------------------------------------------------------------------------------------------------------------------------------------------------------------------------------------------------------------------------------------------------------------------------------------------------------------------------------------------------------------------------------------------------------------------------------------------------------------------------------------------------------------------------------------------------	-----------------------------------------------------------------------------------------------------------------------------------------------------------------------------------------------------------------------------------------------------------------------------------------------------------------------------------------------------------------------------------------------------------------------------------------------------------------------------------------------------------------------------------------------------------------------------------------------------------------------------------------------------------------------------------------------------------------------------------------------------------------------------------------------------------------------------------	-----------------------------------------------------------------------------------------------------------------------------------------------------------------------------------------------------------------------------------------------------------------------------------------------------------------------------------------------------------------------------------------------------------------------------------------------------------------------------------------------------------------------------------------------------------------------------------------------------------------------------------------------------------------------------------------------------------------------------------------------------------------------------------------------------------------------------------------------------------------------------------------------------------------------

Wertpapierumsätze, kotierte Gesellschaften und Titel
Securities Turnover, listed companies and securities
Chiffres d'affaires sur titres, sociétés et titres cotés

Juni 2004
June 2004
Juin 2004

Turnover	-2.3	↓
SPI	0.1	↑
SMI	-0.1	↓

SWX und virt-x Umsatz in Mio CHF															
SWX and virt-x Turnover in Mio CHF															
SWX et virt-x Volume en mio de CHF															
	Schweiz / Switzerland / Suisse					Ausland / Foreign / Etranger					ETF ETF ETF	Intern. Bonds Intern. Bonds Intern. Bonds **	Total Umsatz		
	Aktien Shares Actions	Fonds Funds Fonds	Derivate * Derivatives Dérivés	Obligationen Bonds Obligations	Total Total Total	Aktien Shares Actions	Derivate * Derivatives Dérivés	Obligationen Bonds Obligations	Total Total Total	Total turnover			Total Volume	2004	***2003
Jan	73'771.7	312.5	1'922.0	10'682.6	86'688.8	7'130.2	1'114.3	8'839.3	17'083.8	1'283.9	3'027.3	108'083.8	83'849.1	28.9	
Feb	88'532.0	283.3	1'571.0	9'847.1	100'233.4	7'529.0	1'108.4	6'540.5	15'177.9	759.5	2'457.0	118'627.8	81'692.7	45.2	
Mar	105'217.3	294.1	1'742.2	10'286.8	117'540.4	6'817.4	1'436.3	7'251.0	15'504.7	1'078.3	2'813.6	136'937.0	100'422.2	36.4	
Apr	96'096.1	334.9	1'311.4	7'643.7	105'386.1	5'576.6	1'238.6	6'462.6	13'277.8	949.2	2'631.4	122'244.5	89'537.9	36.5	
May	86'127.8	239.2	1'117.2	5'854.6	93'338.8	5'252.3	926.0	5'325.3	11'503.6	747.7	1'934.4	107'524.5	83'220.0	29.2	
Jun	80'004.0	175.7	993.6	8'561.2	89'734.5	5'519.2	795.7	6'050.4	12'365.3	644.6	2'306.3	105'050.7	110'258.0	-4.7	
Jul													90'393.2		
Aug													81'573.6		
Sep													97'059.1		
Oct													86'888.4		
Nov													86'676.3		
Dec													65'276.2		
Total	529'748.9	1'639.7	8'657.4	52'876.0	592'922.0	37'824.7	6'619.3	40'469.1	84'913.1	5'463.2	15'170.0	698'468.3	1'056'846.7		

Inkl. Fremdwährungshandel, Incl. trading in foreign currencies, Incl. négoce en monnaies étrang.

inkl. SMI-Titel (seit 25. Juni 2001 Handel an virt-x), incl. SMI securities (as of 25 June 2001, traded on virt-x), y compris les titres du SMI (négoce sur virt-x à partir du 25 juin 2001)

* inkl. / incl. Structured Products Bonds

** vormals Eurobond, previously Eurobond, précédemment Eurobond

***exkl. Aktien Ausland, virt-x / excl. Foreign Shares, virt-x / excl. Actions étrangères, virt-x

			May 2004	Jun 2004	+/-				May 2004	Jun 2004	+/-
Kotierte Gesellschaften	Listed companies	Sociétés cotées	413	413	0	Derivate	Derivatives	Dérivés	3'382	3'180	-202
Schweiz	Switzerland	Suisse	284	283	-1	Schweiz	Switzerland	Suisse	1'862	1'751	-111
Ausland	Foreign	Etranger	129	130	1	Ausland	Foreign	Etranger	1'520	1'429	-91
Kotierte Titel	Listed securities	Titres cotés	5'110	4'906	-204	Obligationen	Bonds	Obligations	1'266	1'262	-4
Aktien	Shares	Actions	462	464	2	Schweiz	Switzerland	Suisse	678	677	-1
Schweiz	Switzerland	Suisse	318	316	-2	Ausland	Foreign	Etranger	588	585	-3
Ausland	Foreign	Etranger	144	148	4	* Intern. Bonds	USD,CAD,AUD,NZD,EUR,GBP,JPY,NOK,SEK		2'361	2'352	-9

inkl. Local Caps und Fonds/ incl. Local Caps and Funds/ incl. Local Caps et Fonds

* nicht kotierte intern. Anleihen, vormals Eurobond / not listed intern. Bonds, previously Eurobond / Obligations intern. non cotés précédemment Eurobond

Wertpapierumsätze, kotierte Gesellschaften und Titel
Securities Turnover, listed companies and securities
Chiffres d'affaires sur titres, sociétés et titres cotés

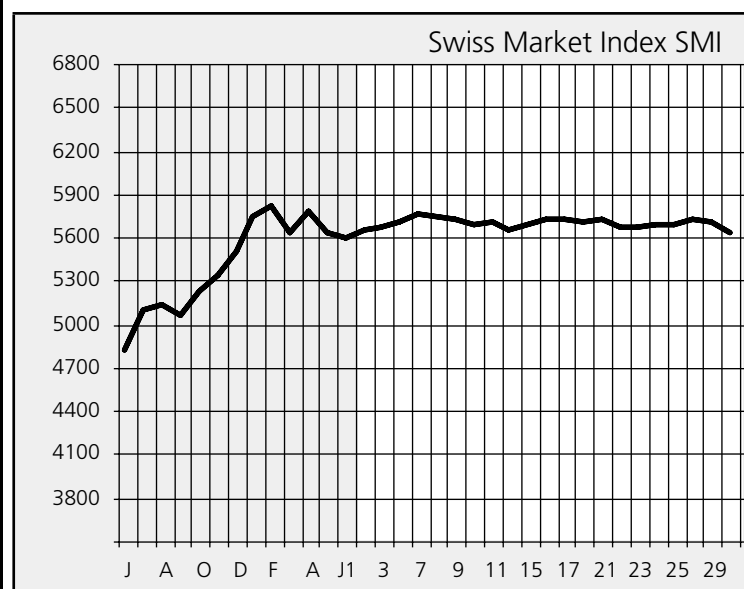
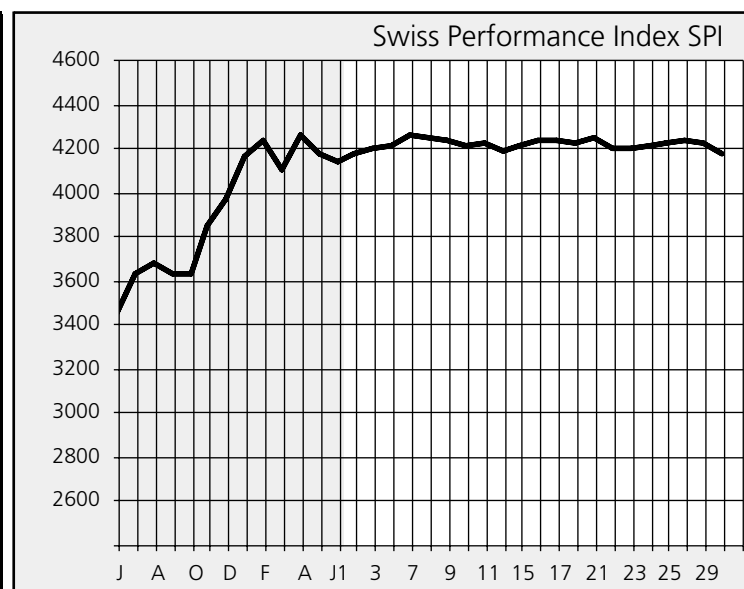
Juni 2004
June 2004
Juin 2004

SWX und virt-x Umsatz in Mio CHF														
SWX and virt-x Turnover in Mio CHF														
SWX et virt-x Volume en mio de CHF														
	Schweiz / Switzerland / Suisse					Ausland / Foreign / Etranger					ETF		Intern. Bonds	Total Umsatz
	Aktien		Fonds	Derivate *	Obligationen	Aktien		Derivate *	Obligationen	ETF		Intern. Bonds	Total turnover	
	Shares		Funds	Derivatives	Bonds	Shares		Derivatives	Bonds	ETF		Intern. Bonds	Total Volume	
	Actions		Fonds	Dérivés	Obligations	Actions		Dérivés	Obligations	ETF		Intern. Bonds	Total Volume	
	SWX	virt-x	SWX	SWX	SWX	SWX	virt-x	SWX	SWX	SWX	virt-x	SWX	SWX / virt-x	
Jan	5'721.28	68'050.44	312.47	1'922.01	10'682.60	1'505.60	5'624.58	1'114.26	8'839.29	1'150.54	133.38	3'027.25	108'083.70	
Feb	5'556.31	82'975.66	283.27	1'570.96	9'847.10	1'237.45	6'291.58	1'108.35	6'540.53	656.33	103.19	2'457.02	118'627.75	
Mar	6'070.79	99'146.54	294.13	1'742.15	10'286.82	1'382.94	5'434.48	1'436.28	7'251.00	959.40	118.90	2'813.63	136'937.06	
Apr	5'061.69	91'034.40	334.87	1'311.36	7'643.71	1'160.59	4'416.00	1'238.57	6'462.59	865.12	84.04	2'631.38	122'244.32	
May	5'021.71	81'106.10	239.19	1'117.22	5'854.60	779.91	4'472.35	925.95	5'325.26	683.45	64.29	1'934.38	107'524.41	
Jun	4'427.96	75'576.03	175.73	993.62	8'561.19	844.89	4'674.34	795.71	6'050.36	562.96	81.66	2'306.32	105'050.77	
Jul														
Aug														
Sep														
Oct														
Nov														
Dec														
Total	31'859.74	497'889.17	1'639.66	8'657.32	52'876.02	6'911.38	30'913.33	6'619.12	40'469.03	4'877.80	585.46	15'169.98	698'468.01	

Inkl. Fremdwährungshandel, Incl. trading in foreign currencies, Incl. Négoce en monnaies étrang.

* inkl. / incl. Structured Products Bonds

	June 2004			May 2004	22 Trading Days	
	Höchst Highest Plus haut	Tiefst Lowest Plus bas	Schluss Closing Clôture	Schluss Closing Clôture	Börsenkapitalisierung Market value Capitalisation boursière Mio CHF	%
Swiss Performance Index SPI	4'253.9	4'131.5	4'166.5	4'161.3	769'885	100.00
SPI EXTRA Total Return *	1'083.9	1'048.7	1'080.6	1'057.1	84'603	10.99
SXI LIFE SCIENCES Total Return *	1'248.6	1'213.3	1'221.9	1'222.0	253'799	-
SXI Bio+Medtech Total Return *	1'324.1	1'273.9	1'291.8	1'283.2	26'506	-
Banken / Banks / Banques	1'298.5	1'241.6	1'254.6	1'256.3	160'693	20.9
Baugewerbe / Construction / Construction	958.9	906.4	956.5	918.2	16'514	2.1
Chemie / Chemicals / Chimie	829.3	781.2	825.5	784.5	27'586	3.6
Detailhandel / Retail / Distribution	519.6	453.4	455.5	498.5	2'239	0.3
Energieversorgung / Utility Suppliers / Serv. industriels	2'057.9	1'848.2	1'995.4	1'948.7	1'697	0.2
Finanzdienstl. / Financial Services / Serv. Financiers	563.4	548.7	558.6	564.5	6'394	0.8
Gesundheitswesen / Healthcare / Santé	933.2	890.0	890.0	917.4	250'957	32.6
Grundressourcen / Basic Resources / Matière première	693.0	645.1	658.6	672.2	203	0.0
Industrie & Dienstl./Industrial Goods & Services/Industrie & services	482.5	467.5	477.0	471.2	43'516	5.7
Medien / Media / Médias	423.6	404.9	422.2	410.8	1'963	0.3
Nahrungsmittel & Getr. / Food and Bev. / Alimentaire	1'278.9	1'217.9	1'260.5	1'229.0	139'147	18.1
Nicht cykl. G. & D. / Non Cyclical G. & S. / B. & Serv. Non cycliques	1'192.0	1'106.4	1'180.6	1'111.6	6'773	0.9
Technologie / Technology / Technologie	464.9	431.8	448.4	442.2	8'881	1.2
Telekom / Telecom / Télécom	795.3	746.4	793.4	747.4	10'215	1.3
Versicherungen / Insurances / Assurances	513.9	489.8	508.4	492.9	66'818	8.7
Zykl. G. & D. / Cyclical G. & S. / B. & Serv. Cycliques	834.6	799.4	805.0	808.5	26'290	3.4
SPI Small Companies	6'095.9	5'884.9	6'095.9	5'936.8	14'478	1.9
SPI Middle Companies	4'423.5	4'253.8	4'402.8	4'294.8	100'073	13.0
SPI Large Companies	4'248.0	4'119.1	4'138.1	4'150.0	655'335	85.1
Investment Companies IGS	661.4	645.1	660.1	653.1	10'023	100.0
All Swiss Shares SWI	4'230.2	4'111.4	4'145.0	4'140.7	786'016	100.0
Swiss Market Index SMI	5'755.7	5'584.4	5'619.1	5'627.1	685'283	89.01



	Jan	Feb	Mar	Apr	May	Jun	Jul	Aug	Sept	Oct	Nov	Dec
SWX Handelstage/Trading days/jours de négoce	20	20	23	20	19	22						

Abschlüsse/Trades/transactions

Total	1'450'224	1'287'766	1'510'346	1'236'864	1'155'570	1'056'647						
Aktien/Shares trades/Transactions sur actions	1'230'544	1'098'988	1'293'738	1'059'172	1'006'754	911'455						
Fonds/Funds/Fonds	5'581	5'070	4'820	4'503	3'296	3'369						
Exchange Traded Funds	5'359	4'635	6'373	4'420	4'129	5'470						
Derivate/Derivatives trades/Transactions sur dérivés	136'048	123'315	145'898	112'668	93'468	77'449						
Obligationen/Bonds trades/Transactions sur obligations	41'327	31'611	33'134	30'921	27'815	34'795						
Intern. Anleihen/Intern. Bonds/Emprunts intern.	31'365	24'147	26'383	25'180	20'108	24'109						

Auftragsbuch / Order book / Carnet d'ordre électronique

Umsatz / Turnover / Chiffres d'affaires	Mio CHF											
Total In- & Ausland/Domestic & foreign/Suisse & étranger	71'305	68'525	82'511	69'233	61'596	63'506						
Total Schweiz / Switzerland / Suisse	64'597	62'585	75'880	63'184	56'891	58'207						
Aktien/Shares/Actions	60'338	58'849	71'647	59'941	54'506	55'597						
Fonds/Funds/Fonds	218	208	198	208	156	140						
Exchange Traded Funds	447	425	539	416	409	356						
Derivate/Derivatives/Dérivés	1'686	1'442	1'589	1'155	888	748						
Obligationen/Bonds/Obligations	1'908	1'662	1'906	1'465	932	1'365						
Total Ausland / Foreign / Etranger	6'708	5'940	6'631	6'049	4'705	5'299						
Aktien/Shares/Actions	2'029	1'714	1'797	1'622	1'108	1'093						
Exchange Traded Funds	332	212	319	229	226	257						
Derivate/Derivatives/Dérivés	856	1'028	1'197	1'034	787	667						
Obligationen/Bonds/Obligations	1'752	1'639	1'659	1'616	1'416	1'871						
Intern. Anleihen/Intern. Bonds/Emprunts intern.	1'738	1'347	1'659	1'548	1'167	1'410						
Abschlüsse/Trades/transactions												
Total In- & Ausland/domestic & foreign/suisse & étranger	1'402'070	1'241'575	1'461'417	1'194'928	1'110'656	1'006'471						
Total Schweiz / Switzerland / Suisse	1'258'247	1'117'484	1'317'135	1'067'786	1'010'391	902'606						
Aktien/Shares/Actions	1'141'483	1'017'672	1'205'282	986'246	942'666	841'377						
Fonds/Funds/Fonds	5'330	4'916	4'760	4'409	3'241	3'327						
Exchange Traded Funds	2'991	2'780	3'579	2'434	2'260	2'364						
Derivate/Derivatives/Dérivés	98'902	84'267	95'336	68'030	56'646	47'501						
Obligationen/Bonds/Obligations	9'541	7'849	8'178	6'667	5'578	8'037						
Total Ausland / Foreign / Etranger	143'823	124'091	144'282	127'142	100'265	103'865						
Aktien/Shares/Actions	59'776	50'215	56'662	47'715	32'952	34'703						
Exchange Traded Funds	2'316	1'809	2'734	1'938	1'816	3'077						
Derivate/Derivatives/Dérivés	36'380	38'380	49'109	43'252	35'327	28'756						
Obligationen/Bonds/Obligations	25'134	18'735	19'496	18'984	17'984	21'636						
Intern. Anleihen/Intern. Bonds/Emprunts intern.	20'217	14'952	16'281	15'253	12'186	15'693						

	Jan		Feb		Mar		Apr		May		Jun	
SWX Handelstage/Trading days/jours de négoce	20	20	20	20	23	23	20	20	19	19	22	22
Abschlüsse/Trades/transactions	SWX	virt-x	SWX	virt-x	SWX	virt-x	SWX	virt-x	SWX	virt-x	SWX	virt-x
Total	476'632	973'592	430'244	857'522	494'015	1'016'331	399'577	837'287	349'703	805'867	334'602	722'045
Aktien/Shares trades/Transactions sur actions	257'390	973'154	241'815	857'173	277'859	1'015'879	222'149	837'023	201'143	805'611	189'728	721'727
Fonds/Funds/Fonds	5'581	-	5'070	-	4'820	-	4'503	-	3'296	-	3'369	-
Exchange Traded Funds	4'921	438	4'286	349	5'921	452	4'156	264	3'873	256	5'152	318
Derivate/Derivatives trades/Transactions sur dérivés	136'048	-	123'315	-	145'898	-	112'668	-	93'468	-	77'449	-
Obligationen/Bonds trades/Transactions sur obligations	41'327	-	31'611	-	33'134	-	30'921	-	27'815	-	34'795	-
Intern. Anleihen/Intern. Bonds/Emprunts intern.	31'365	-	24'147	-	26'383	-	25'180	-	20'108	-	24'109	-

Auftragsbuch / Order book / Carnet d'ordre électronique

Umsatz / Turnover / Chiffres d'affaires	Mio CHF											
Total In- & Ausland/Domestic & foreign/Suisse & étranger	14'791	56'513	13'624	54'901	15'321	67'190	12'788	56'446	10'669	50'927	11'045	52'461
Total Schweiz / Switzerland / Suisse	8'746	55'850	8'265	54'320	9'264	66'616	7'345	55'839	6'380	50'511	6'141	52'066
Aktien/Shares/Actions	4'505	55'833	4'557	54'292	5'066	66'580	4'124	55'817	4'013	50'493	3'544	52'053
Fonds/Funds/Fonds	218	-	208	-	198	-	208	-	156	-	140	-
Exchange Traded Funds	430	17	397	28	504	35	394	22	391	18	342	14
Derivate/Derivatives/Dérivés	1'686	-	1'442	-	1'589	-	1'155	-	888	-	748	-
Obligationen/Bonds/Obligations	1'908	-	1'662	-	1'906	-	1'465	-	932	-	1'365	-
Total Ausland / Foreign / Etranger	6'045	663	5'359	581	6'057	574	5'442	607	4'289	416	4'904	395
Aktien/Shares/Actions	1'429	601	1'156	558	1'265	533	1'048	574	721	387	760	333
Exchange Traded Funds	270	62	189	23	277	42	195	33	197	29	196	61
Derivate/Derivatives/Dérivés	856	-	1'028	-	1'197	-	1'034	-	787	-	667	-
Obligationen/Bonds/Obligations	1'752	-	1'639	-	1'659	-	1'616	-	1'416	-	1'871	-
Intern. Anleihen/Intern. Bonds/Emprunts intern.	1'738	-	1'347	-	1'659	-	1'548	-	1'167	-	1'410	-
Abschlüsse/Trades/transactions												
Total In- & Ausland/domestic & foreign/suisse & étranger	456'351	945'719	413'989	827'586	475'871	985'546	381'578	813'350	334'815	775'841	318'679	687'792
Total Schweiz / Switzerland / Suisse	329'274	928'973	303'757	813'727	346'209	970'926	270'054	797'732	243'822	766'569	223'570	679'036
Aktien/Shares/Actions	212'672	928'811	204'124	813'548	234'570	970'712	188'647	797'599	176'235	766'431	162'435	678'942
Fonds/Funds/Fonds	5'330	-	4'916	-	4'760	-	4'409	-	3'241	-	3'327	-
Exchange Traded Funds	2'829	162	2'601	179	3'365	214	2'301	133	2'122	138	2'270	94
Derivate/Derivatives/Dérivés	98'902	-	84'267	-	95'336	-	68'030	-	56'646	-	47'501	-
Obligationen/Bonds/Obligations	9'541	-	7'849	-	8'178	-	6'667	-	5'578	-	8'037	-
Total Ausland / Foreign / Etranger	127'077	16'746	110'232	13'859	129'662	14'620	111'524	15'618	90'993	9'272	95'109	8'756
Aktien/Shares/Actions	43'285	16'491	36'497	13'718	42'241	14'421	32'196	15'519	23'767	9'185	26'153	8'550
Exchange Traded Funds	2'061	255	1'668	141	2'535	199	1'839	99	1'729	87	2'871	206
Derivate/Derivatives/Dérivés	36'380	-	38'380	-	49'109	-	43'252	-	35'327	-	28'756	-
Obligationen/Bonds/Obligations	25'134	-	18'735	-	19'496	-	18'984	-	17'984	-	21'636	-
Intern. Anleihen/Intern. Bonds/Emprunts intern.	20'217	-	14'952	-	16'281	-	15'253	-	12'186	-	15'693	-

Tagesschlusswerte
Daily closing prices
Clôture du jour

Juni 2004
June 2004
Junin 2004

Datum / Date / Date	1	2	3	4	7	8	9	10	11	14	15	16	17	18	21	22	23	24	25	28	29	30
Swiss Performance Index SPI *	4'134.0	4'163.9	4'184.9	4'207.0	4'247.0	4'240.8	4'229.6	4'206.1	4'213.3	4'174.4	4'199.6	4'225.4	4'222.6	4'215.4	4'231.5	4'192.8	4'190.2	4'203.2	4'207.5	4'225.3	4'213.5	4'166.5
SPIX *	341.2	343.6	345.4	347.2	350.5	350.0	349.0	347.1	347.7	344.5	346.6	348.7	348.4	347.8	349.2	346.0	345.8	346.8	347.2	348.6	347.7	343.8
SPI EXTRA Total Return ****	1'051.3	1'055.1	1'059.8	1'068.3	1'075.7	1'077.7	1'079.9	1'078.4	1'080.6	1'076.7	1'076.8	1'078.1	1'077.4	1'079.4	1'082.3	1'081.3	1'082.3	1'081.0	1'080.2	1'083.4	1'083.9	1'080.6
SXI LIFE SCIENCES Total Return ****	1'213.3	1'216.2	1'228.0	1'237.1	1'244.8	1'242.4	1'247.7	1'234.4	1'237.8	1'230.9	1'236.5	1'243.5	1'241.6	1'242.4	1'245.7	1'237.8	1'237.0	1'238.3	1'236.8	1'239.3	1'237.0	1'221.9
SXI Bio+Medtech Total Return ****	1'273.9	1'277.5	1'298.6	1'306.6	1'316.6	1'313.0	1'324.1	1'306.8	1'313.1	1'305.3	1'311.1	1'314.3	1'312.1	1'310.2	1'310.8	1'301.4	1'301.4	1'304.4	1'300.6	1'307.0	1'305.1	1'291.8
Banken / Banks / Banques	1'247.6	1'253.0	1'264.0	1'274.1	1'292.2	1'291.0	1'287.5	1'285.9	1'289.1	1'275.9	1'279.3	1'289.6	1'285.0	1'279.8	1'282.2	1'257.7	1'252.2	1'258.2	1'268.1	1'278.3	1'273.0	1'254.6
Baugewerbe / Construction / Construction	911.4	918.3	913.7	911.5	920.1	923.8	929.4	934.6	934.1	928.1	931.2	932.9	938.8	934.7	937.5	933.2	934.1	938.6	939.2	948.4	955.1	956.5
Chemie / Chemicals / Chimie	783.0	794.3	798.3	798.0	802.3	804.2	803.9	796.1	798.4	794.2	796.6	800.2	803.5	804.8	813.8	804.9	807.7	812.2	814.7	824.1	822.7	825.5
Detailhandel / Retail / Distribution	505.1	504.0	509.0	511.5	514.3	510.1	510.4	514.3	517.5	517.6	517.6	519.6	514.6	510.9	516.4	509.8	509.7	508.0	512.3	510.6	511.3	455.5
Energieversorgung / Utility Suppliers / Serv. industriels	1'974.6	1'980.7	1'848.2	1'986.2	1'960.4	1'938.7	1'953.9	1'942.6	1'956.2	1'950.5	1'974.8	1'959.0	1'982.3	1'999.5	2'028.8	2'038.0	2'053.5	2'045.3	2'011.8	2'023.3	2'011.6	1'995.4
Finanzdienstl. / Financial Services / Serv. Financiers	551.8	553.9	551.9	557.3	551.2	554.4	553.7	553.6	555.3	554.6	555.1	556.9	555.7	556.5	555.6	556.7	557.4	558.6	560.1	558.5	556.7	558.6
Gesundheitswesen / Healthcare / Santé	911.4	917.1	919.8	924.6	928.7	928.8	925.0	915.1	917.9	908.8	916.5	923.6	920.8	921.8	926.2	916.0	914.0	912.6	911.4	907.0	905.1	890.0
Grundressourcen / Basic Resources / Matière première	673.3	685.8	687.0	691.2	668.5	665.8	671.6	658.5	663.4	662.1	656.4	655.4	652.9	655.0	655.6	655.4	656.3	653.5	646.6	651.9	657.6	658.6
Ind. Güter & Serv. / Industrial G. and S. / Biens et serv. Industr.	467.5	474.2	471.6	477.0	481.5	481.5	479.1	477.5	480.8	471.4	474.8	476.2	473.4	473.1	474.4	475.8	477.6	475.5	472.9	477.9	476.4	477.0
Medien / Media / Médias	415.7	416.9	415.2	419.2	421.3	422.7	420.7	422.9	418.5	416.8	414.5	412.3	410.4	409.6	409.3	412.4	415.3	411.6	411.3	419.0	421.9	422.2
Nahrungsmittel & Getr. / Food and Bev. / Alimentaire	1'220.3	1'229.4	1'246.2	1'245.1	1'256.7	1'251.6	1'253.8	1'249.8	1'246.5	1'239.2	1'244.0	1'248.9	1'252.7	1'251.1	1'258.7	1'262.2	1'265.8	1'273.2	1'273.3	1'278.7	1'275.2	1'260.5
Nicht zykl. G.&D./Non Cyclical G.&S./B.&S./Serv. Non cycliques	1'113.0	1'120.9	1'118.8	1'117.5	1'138.0	1'139.5	1'140.3	1'129.1	1'137.7	1'133.3	1'137.1	1'134.6	1'134.2	1'151.2	1'156.1	1'162.6	1'173.5	1'181.4	1'183.9	1'182.6	1'174.4	1'180.6
Technologie / Technology / Technologie	434.9	440.4	446.4	454.2	461.5	462.6	459.3	459.7	453.8	448.0	446.0	449.8	448.0	443.4	441.5	439.9	444.1	450.5	448.1	452.3	446.5	448.4
Telekom / Telecom / Télécom	746.4	747.4	747.4	753.1	764.6	764.6	758.9	752.2	755.0	757.9	767.5	775.2	768.4	777.1	781.9	780.9	782.8	787.6	782.8	789.5	792.4	793.4
Versicherungen / Insurances / Assurances	490.9	492.6	493.4	498.6	508.7	506.0	499.9	497.4	497.8	493.7	499.0	501.7	505.5	500.5	501.5	496.2	493.0	500.2	501.4	510.6	509.5	508.4
Zykl. G. & D. / Cyclical G. & S. / B. & S. / Serv. Cycliques	799.5	820.7	818.5	818.9	827.0	819.3	828.0	823.3	825.2	814.8	822.2	825.9	830.3	824.8	821.7	803.8	813.6	815.0	812.1	821.1	815.2	805.0

Tagesschlusswerte
Daily closing prices
Clôture du jour

Juni 2004
June 2004
Juin 2004

Datum / Date / Date	1	2	3	4	7	8	9	10	11	14	15	16	17	18	21	22	23	24	25	28	29	30	
Small Companies	5'930.9	5'956.5	5'946.5	5'979.0	5'996.1	6'016.8	6'028.8	6'017.8	6'020.2	5'996.4	6'007.3	6'010.0	6'015.6	6'019.3	6'025.1	6'009.8	6'016.0	6'032.8	6'037.9	6'040.1	6'054.3	6'095.9	
Middle Companies	4'253.9	4'283.5	4'296.5	4'328.7	4'365.7	4'369.9	4'376.4	4'361.4	4'374.4	4'347.3	4'352.0	4'358.9	4'365.2	4'374.1	4'397.6	4'390.0	4'399.6	4'405.2	4'405.0	4'423.5	4'420.9	4'402.8	
Large Companies	4'124.1	4'154.2	4'177.1	4'197.7	4'238.8	4'230.7	4'216.6	4'191.4	4'197.9	4'156.8	4'185.4	4'214.5	4'210.2	4'200.4	4'215.8	4'171.9	4'167.4	4'181.6	4'186.5	4'204.6	4'191.0	4'138.1	
Small and Middle Companies	4'504.0	4'533.9	4'544.9	4'577.7	4'613.5	4'619.5	4'626.7	4'611.7	4'623.9	4'596.6	4'602.0	4'608.6	4'615.0	4'623.6	4'645.9	4'637.4	4'646.8	4'653.6	4'653.9	4'671.2	4'670.2	4'657.5	
Middle and Large Companies	4'098.9	4'128.7	4'150.1	4'172.0	4'212.2	4'205.6	4'194.2	4'170.6	4'177.8	4'138.9	4'164.2	4'190.2	4'187.3	4'180.0	4'196.2	4'157.2	4'154.6	4'167.5	4'171.7	4'189.7	4'177.7	4'129.6	
Investment Companies IGS	651.7	650.1	649.8	649.0	647.4	648.9	651.3	647.4	648.2	646.9	648.8	651.3	654.2	650.7	652.9	650.3	651.5	653.0	654.1	655.0	659.6	660.1	
All Swiss Shares SWI	4'113.9	4'142.5	4'162.5	4'184.1	4'223.0	4'217.1	4'206.4	4'182.7	4'189.9	4'151.9	4'176.8	4'202.1	4'199.4	4'191.9	4'208.0	4'169.9	4'167.6	4'180.6	4'185.0	4'202.3	4'191.1	4'145.0	
Swiss Market Index SMI ***	5'589.5	5'631.7	5'660.5	5'688.4	5'744.2	5'733.5	5'715.2	5'680.5	5'690.0	5'633.6	5'671.7	5'710.0	5'706.2	5'693.9	5'716.5	5'658.4	5'653.9	5'674.5	5'681.5	5'706.3	5'688.3	5'619.1	
SMIC***	7'555.6	7'613.4	7'652.3	7'690.2	7'765.7	7'751.3	7'726.6	7'679.6	7'692.4	7'616.3	7'667.8	7'719.5	7'714.4	7'697.8	7'728.3	7'649.8	7'643.7	7'671.6	7'680.9	7'714.6	7'690.1	7'596.6	
Swiss Bid-/Ask Index SBAI																							
	Bid	5'587.1	5'628.8	5'655.7	5'686.8	5'739.7	5'726.9	5'710.5	5'674.9	5'685.3	5'626.1	5'668.9	5'705.1	5'702.9	5'689.1	5'710.8	5'654.0	5'651.7	5'668.5	5'674.5	5'700.8	5'682.2	5'618.0
	Ask	5'596.8	5'635.8	5'662.7	5'693.7	5'746.6	5'734.2	5'717.5	5'682.3	5'692.3	5'634.0	5'675.7	5'712.4	5'709.9	5'696.0	5'717.6	5'661.2	5'658.7	5'675.7	5'682.2	5'708.3	5'689.2	5'628.4
	Spread % (daily average)	0.13	0.13	0.13	0.13	0.13	0.13	0.13	0.13	0.13	0.13	0.13	0.13	0.13	0.13	0.13	0.13	0.13	0.13	0.13	0.13	0.13	

* Im Gegensatz zum SPI wird der SPIX ohne Dividendenkorrektur berechnet

* In contrast to the SPI dividend payments are not calculated into the SPIX

* Contrairement au SPI le calcul du SPIX ne tient pas compte du versement des dividendes

*** Im Gegensatz zum SMI wird der SMIC mit Dividendenkorrektur berechnet

*** In contrast to the SMI dividend payments are calculated into the SMIC

*** Contrairement au SMI le calcul du SMIC tient compte du versement des dividendes

SwissIndex - SPI-Unterindizes nach Gesellschaftsgrösse

Die Zusammensetzung der Indizes nach Gesellschaftsgrösse wird regelmässig überprüft. Jeweils per 1. Oktober wird nachhaltigen Veränderungen der letzten 12 Monate Rechnung getragen, und zwar gemäss folgenden Richtlinien:

- 60% der SPI-Gesellschaften sind im Small Companies' Index

- 33% sind im Middle Companies' Index

- 7% sind im Large Companies' Index

SwissIndex - SPI subindices by company size

The composition of the indices by company size is checked regularly. Alterations are made on 1 October every year to take account of effective changes, in accordance with the following guidelines:

- 60% of SPI companies are in the Small Companies' Index

- 33% are in the Middle Companies' Index

- 7% are in the large Companies' Index

SwissIndex - composition des sous-indices du SPI d'après la taille de la société

La composition des indices qui prennent en compte la taille des sociétés est régulièrement adaptée. Chaque année, les modifications durables des douze mois précédents sont prises en compte au premier octobre.

Elles sont effectuées comme suit:

- 60% des sociétés du SPI composent le Small Companies' Index

- 33% des sociétés du SPI composent le Middle Companies' Index

- 7% des sociétés du SPI composent le Large Companies' Index

**** Normierung / Base / Fixation: 31.12.1999 = 1000

Monatsvergleich
Monthly comparison
Comparaison mensuelle

Juni 2004
June 2004
Jun 2004

	May 2004			June 2004			+/-%		
	Höchst Highest Plus haut	Tiefst Lowest Plus bas	Schluss Closing Clôture 28.5.2004	Höchst Highest Plus haut	Tiefst Lowest Plus bas	Schluss Closing Clôture 30.6.2004	May 2004 → Jun 2004	Dec 2003 → Jun 2004	Jun 2003 → Jun 2004
Swiss Performance Index SPI *	4'338.4	4'108.9	4'161.3	4'253.9	4'131.5	4'166.5	+ 0.1	+ 5.2	+ 21.2
SPIX *	358.6	339.4	343.5	351.0	341.0	343.8	+ 0.1	+ 3.6	+ 19.3
SPI EXTRA Total Return ****	1'061.4	1'024.6	1'057.1	1'083.9	1'048.7	1'080.6	+ 2.2	+ 16.1	+ 46.7
SXI LIFE SCIENCES Total Return ****	-	-	1'222.0	1'248.6	1'213.3	1'221.9	- 0.0	+ 11.8	+ 35.7
SXI Bio+Medtech Total Return ****	-	-	1'283.2	1'324.1	1'273.9	1'291.8	+ 0.7	+ 10.0	+ 38.0
Banken / Banks / Banques	1'341.9	1'243.8	1'256.3	1'298.5	1'241.6	1'254.6	-0.14	+ 3.7	+ 14.7
Baugewerbe / Construction / Construction	926.3	861.8	918.2	958.9	906.4	956.5	4.17	+ 25.3	+ 50.5
Chemie / Chemicals / Chimie	800.3	763.2	784.5	829.3	781.2	825.5	5.24	+ 12.3	+ 35.2
Detailhandel / Retail / Distribution	509.0	488.5	498.5	519.6	453.4	455.5	-8.63	+ 1.2	+ 36.7
Energieversorgung / Utility Suppliers / Serv. industriels	2'111.0	1'948.7	1'948.7	2'057.9	1'848.2	1'995.4	2.40	+ 19.0	+ 61.0
Finanzdienstl. / Financial Services / Serv. Financiers	564.5	537.3	564.5	563.4	548.7	558.6	-1.05	+ 9.5	+ 29.4
Gesundheitswesen / Healthcare / Santé	951.3	913.2	917.4	933.2	890.0	890.0	-2.98	+ 1.5	+ 12.0
Grundressourcen / Basic Resources / Matière première	686.5	644.9	672.2	693.0	645.1	658.6	-2.02	+ 22.4	+ 85.8
Ind. Güter & Serv. / Industrial G. & S. / Biens & serv. Industr.	480.9	441.1	471.2	482.5	467.5	477.0	1.23	+ 2.2	+ 49.4
Medien / Media / Médias	421.2	399.5	410.8	423.6	404.9	422.2	2.78	+ 9.9	+ 43.5
Nahrungsmittel & Getr. / Food and Bev. / Alimentaire	1'277.4	1'212.8	1'229.0	1'278.9	1'217.9	1'260.5	2.57	+ 11.0	+ 23.1
Nicht zykl. G. & D. / Non Cyclical G. & S. / B. & Serv. Non cycliques	1'129.4	1'080.4	1'111.6	1'192.0	1'106.4	1'180.6	6.21	+ 12.2	+ 26.3
Technologie / Technology / Technologie	460.0	405.4	442.2	464.9	431.8	448.4	1.41	+ 2.4	+ 53.0
Telekom / Telecom / Télécom	776.1	734.0	747.4	795.3	746.4	793.4	+ 6.2	+ 4.8	+ 13.4
Versicherungen / Insurances / Assurances	531.4	469.5	492.9	513.9	489.8	508.4	+ 3.1	+ 3.6	+ 22.2
Zykl. G. & D. / Cyclical G. & S. / B. & Serv. Cycliques	838.6	751.4	808.5	834.6	799.4	805.0	- 0.4	+ 11.6	+ 46.0
Small Companies	5'945.4	5'772.7	5'936.8	6'095.9	5'884.9	6'095.9	+ 2.7	+ 17.2	+ 43.8
Middle Companies	4'325.9	4'132.1	4'294.8	4'423.5	4'253.8	4'402.8	+ 2.5	+ 9.5	+ 40.6
Large Companies	4'354.9	4'114.2	4'150.0	4'248.0	4'119.1	4'138.1	- 0.3	+ 4.3	+ 18.2
Small and Middle Companies	4'568.1	4'378.6	4'542.3	4'671.3	4'499.8	4'657.5	+ 2.5	+ 10.4	+ 41.0
Middle and Large Companies	4'305.5	4'075.4	4'126.4	4'219.3	4'096.8	4'129.6	+ 0.1	+ 5.0	+ 20.8
Investment Companies IGS	671.3	640.5	653.1	661.4	645.1	660.1	+ 1.1	+ 11.0	+ 16.2
All Swiss Shares SWI	4'315.9	4'088.5	4'140.7	4'230.2	4'111.4	4'145.0	+ 0.1	+ 5.2	+ 21.1
Swiss Market Index SMI**	5'904.9	5'569.8	5'627.1	5'755.7	5'584.4	5'619.1	- 0.1	+ 2.4	+ 16.7
SMIC**	7'972.6	7'522.2	7'606.4	7'781.3	7'548.7	7'596.6	- 0.1	+ 4.0	+ 18.6
Swiss Bid-/Ask-Index SBAI			Bid						
	5'899.3	5'568.0	5'623.3	5'750.7	5'583.4	5'618.0	- 0.1	+ 2.5	+ 16.7
			Ask						
	5'908.0	5'575.4	5'630.2	5'757.7	5'590.5	5'628.4	- 0.0	+ 2.5	+ 16.8
			Spread % ***						
	0.14	0.13	0.13	0.13	0.13	0.13	+ 0.0	- 7.1	- 13.3

* Im Gegensatz zum SPI wird der SPIX ohne Dividendenkorrektur berechnet / In contrast to the SPI dividend payments are not calculated into the SPIX / Contrairement au SPI le calcul du SPIX ne tient pas compte du versement des dividendes

** Im Gegensatz zum SMI wird der SMIC mit Dividendenkorrektur berechnet / In contrast to the SMI dividend payments are calculated into the SMIC / Contrairement au SMI le calcul du SMIC tient compte du versement des dividendes

*** Closing: Ø of daily Ø spreads - Highest/Lowest: daily Ø spread

**** Normierung / Base / Fixation: 31.12.1999 = 1000

Börsenkaptalisierung
Market value
Capitalisation boursière

Juni 2004

June 2004

Juin 2004

	Anzahl Gesellschaften Number of companies Nombre de sociétés June 2004	May 2004				June 2004				+/- % Börsenkaptalisierung Market value Capitalisation boursière
		Börsenkaptalisierung Market value Capitalisation boursière		Anzahl Titel Number of securities Nombre de titres		Börsenkaptalisierung Market value Capitalisation boursière		Anzahl Titel Number of securities Nombre de titres		
		Mio CHF	%		%	Mio CHF	%		%	
Swiss Performance Index SPI	218	769'350	100.00	229	100.0	769'885	100.00	227	100.0	+ 0.1
SPI EXTRA Total Return *	193	83'099	10.80	203	88.6	84'603	10.99	201	88.5	+ 1.8
SXI LIFE SCIENCES Total Return*	17	-	-	-	-	253'799	-	17	-	-
SXI Bio+Medtech Total Return*	14	-	-	-	-	26'506	-	14	-	-
Banken / Banks / Banques	27	160'933	20.92	27	11.8	160'693	20.87	27	11.9	- 0.1
Baugewerbe / Construction / Construction	9	15'869	2.06	9	3.9	16'514	2.14	9	4.0	+ 4.1
Chemie / Chemicals / Chimie	12	26'224	3.41	12	5.2	27'586	3.58	12	5.3	+ 5.2
Detailhandel / Retail / Distribution	9	2'469	0.32	9	3.9	2'239	0.29	9	4.0	- 9.3
Energieversorgung / Utility Suppliers / Serv. industriels	9	1'683	0.22	9	3.9	1'697	0.22	9	4.0	+ 0.8
Finanzdienstl. / Financial Services / Serv. Financiers	20	6'464	0.84	23	10.0	6'394	0.83	23	10.1	- 1.1
Gesundheitswesen / Healthcare / Santé	16	258'663	33.62	16	7.0	250'957	32.60	16	7.0	- 3.0
Grundressourcen / Basic Resources / Matière première	4	207	0.03	4	1.7	203	0.03	4	1.8	- 2.0
Industrie & Dienstl./Industrial Goods & Services/Industrie & services	48	43'071	5.60	53	23.1	43'516	5.65	51	22.5	+ 1.0
Medien / Media / Médias	6	1'913	0.25	6	2.6	1'963	0.25	6	2.6	+ 2.6
Nahrungsmittel & Getr. / Food and Bev. / Alimentaire	9	135'667	17.63	10	4.4	139'147	18.07	10	4.4	+ 2.6
Nicht zykl. G. & D. / Non Cyclical G. & S. / B. & Serv. Non cycliques	7	6'380	0.83	7	3.1	6'773	0.88	7	3.1	+ 6.2
Technologie / Technology / Technologie	16	8'778	1.14	16	7.0	8'881	1.15	16	7.0	+ 1.2
Telekom / Telecom / Télécom	1	9'623	1.25	1	0.4	10'215	1.33	1	0.4	+ 6.2
Versicherungen / Insurances / Assurances	9	64'803	8.42	9	3.9	66'818	8.68	9	4.0	+ 3.1
Zykl. G. & D. / Cyclical G. & S. / B. & Serv. Cycliques	16	26'604	3.46	18	7.9	26'290	3.41	18	7.9	- 1.2
Small Companies	133	14'223	1.85	141	61.6	14'478	1.88	139	61.2	+ 1.8
Middle Companies	69	97'849	12.72	71	31.0	100'073	13.00	71	31.3	+ 2.3
Large Companies	16	657'279	85.43	17	7.4	655'335	85.12	17	7.5	- 0.3
Small and Middle Companies	202	112'071	14.57	212	92.6	114'550	14.88	210	92.5	+ 2.2
Middle and Large Companies	85	755'127	98.15	88	38.4	755'407	98.12	88	38.8	+ 0.0
Investment Companies IGS	35	9'981	100.00	36	100.0	10'023	100.00	35	100.0	+ 0.4
All Swiss Shares SWI	265	785'697	100.00	283	100.0	786'016	100.00	280	100.0	+ 0.0
Swiss Market Index SMI	25	686'251	89.20	26	11.4	685'283	89.01	26	11.5	- 0.1

* Normierung / Base / Fixation: 31.12.1999 = 1000

Swiss Bond Index SBI
Swiss Bond Index SBI
Swiss Bond Index SBI

Juni 2004
June 2004
Jun 2004

	June 2004										
	Höchst	Tiefst	Schluss	Kapitalisierung	Anzahl Titel	Schluss			+/-%		
	Highest	Lowest	Closing	Value	Number of securities	Closing			May 2004	Dec 2003	Jun 2003
	Plus haut	Plus bas	Clôture	Capitalisation	Nombre de titres	Clôture	May 2004	Dec 2003	Jun 2003	→	→
	May 2004	Dec 2003	Jun 2003	Jun 2004	Jun 2004	Jun 2004					
Swiss Bond Index, Total Return	122.77	121.59	122.10	290'572.20	605	122.80	122.17	121.86	-0.57	-0.06	0.20
Swiss Bond Index, Price	99.37	98.33	98.57			99.43	100.22	101.63	-0.86	-1.65	-3.01
Swiss Bond Index, Yield	2.74	2.54	2.70			2.54	2.41	2.15	6.30	12.03	25.58
Swiss Bond Index, Duration	5.40	5.33	5.40			5.40	5.33	5.26	0.00	1.31	2.66
Swiss Domestic Bond Index, Total Return	123.16	121.96	122.51	196'385.20	386	123.21	122.58	122.30	-0.57	-0.06	0.17
Swiss Domestic Bond Index, Price	98.90	97.83	98.11			98.97	99.83	101.35	-0.87	-1.72	-3.20
Swiss Domestic Bond Index, Yield	2.82	2.64	2.78			2.64	2.52	2.25	5.30	10.32	23.56
Swiss Domestic Bond Index, Duration	5.99	5.93	5.99			6.00	5.95	5.79	-0.17	0.67	3.45
Swiss Domestic Bond Government, Total Return	143.31	141.64	142.52	90'170.20	18	143.29	142.94	142.48	-0.54	-0.29	0.03
Swiss Domestic Bond Government, Price	101.26	99.96	100.41			101.27	102.46	103.94	-0.85	-2.00	-3.40
Swiss Domestic Bond Government, Yield	3.00	2.85	2.95			2.85	2.73	2.48	3.51	8.06	18.95
Swiss Domestic Bond Government, Duration	7.87	7.80	7.83			7.83	7.87	7.42	0.00	-0.51	5.53
Swiss Domestic Bond Gov. 1-3 Years, Total Return	100.37	99.59	100.04	9'384.60	2	100.24	99.97	-	-0.20	0.07	-
Swiss Domestic Bond Gov. 1-3 Years, Price	96.47	95.41	95.82			96.37	97.77	-	-0.57	-1.99	-
Swiss Domestic Bond Gov. 1-3 Years, Yield	1.73	1.17	1.67			1.18	1.09	-	41.53	53.21	-
Swiss Domestic Bond Gov. 1-3 Years, Duration	2.29	1.73	2.29			1.82	2.15	-	25.82	6.51	-
Swiss Domestic Bond Gov. 3-7 Years, Total Return	100.19	99.32	99.74	31'995.10	4	100.16	99.84	-	-0.42	-0.10	-
Swiss Domestic Bond Gov. 3-7, Price	97.05	96.03	96.34			97.05	98.13	-	-0.73	-1.82	-
Swiss Domestic Bond Gov. 3-7, Yield	2.45	2.08	2.38			2.08	1.97	-	14.42	20.81	-
Swiss Domestic Bond Gov. 3-7, Duration	4.94	4.20	4.94			4.26	4.57	-	15.96	8.10	-
Swiss Domestic B. Gov. 7 and more Years, Total Return	100.80	99.40	100.21	48'793.00	12	100.80	100.60	-	-0.59	-0.39	-
Swiss Domestic B. Gov. 7 and more Years, Price	97.75	96.28	96.89			97.77	98.93	-	-0.90	-2.06	-
Swiss Domestic B. Gov. 7 and more Years, Yield	3.22	3.04	3.18			3.04	2.94	-	4.61	8.16	-
Swiss Domestic B. Gov. 7 and more Years, Duration	10.80	10.07	10.79			10.10	10.09	-	6.83	6.94	-

Swiss Bond Index SBI
Swiss Bond Index SBI
Swiss Bond Index SBI

Juni 2004
June 2004
Jun 2004

	June 2004										
	Höchst	Tiefst	Schluss	Kapitalisierung	Anzahl Titel	Schluss			+/-%		
	Highest	Lowest	Closing	Value	Number of securities	Closing			May 2004	Dec 2003	Jun 2003
	Plus haut	Plus bas	Clôture	Capitalisation	Nombre de titres	Clôture	May 2004	Dec 2003	Jun 2003	→	→
	May 2004	Dec 2003	Jun 2003	May 2004	Dec 2003	Jun 2004	Jun 2004	Jun 2004	Jun 2004	Jun 2004	Jun 2004
Swiss Domestic Bond Non Government, Total Return	123.54	122.38	122.84	106'221.10	368	123.57	122.68	122.50	-0.59	0.13	0.28
Swiss Domestic Bond Non Government, Price	99.35	98.32	98.51			99.40	100.03	101.61	-0.90	-1.52	-3.05
Swiss Domestic Bond Non Government, Yield	2.56	2.32	2.52			2.32	2.24	1.97	8.62	12.50	27.92
Swiss Domestic Bond Non Government, Duration	4.44	4.35	4.44			4.43	4.46	4.55	0.23	-0.45	-2.42
Swiss Domestic Bond 1-3 Years, Total Return	118.12	117.53	117.74	42'317.40	124	118.12	117.82	117.41	-0.32	-0.07	0.28
Swiss Domestic Bond 1-3 Years, Price	91.07	90.47	90.50			91.10	92.25	93.75	-0.66	-1.90	-3.47
Swiss Domestic Bond 1-3 Years, Yield	1.74	1.44	1.73			1.45	1.21	0.86	19.31	42.98	101.16
Swiss Domestic Bond 1-3 Years, Duration	2.10	1.96	2.10			2.04	2.02	1.92	2.94	3.96	9.38
Swiss Domestic Bond 3-5 Years, Total Return	121.36	120.37	120.76	41'556.30	97	121.37	120.82	120.60	-0.50	-0.05	0.13
Swiss Domestic Bond 3-5 Years, Price	96.86	95.94	96.12			96.90	97.81	99.35	-0.80	-1.73	-3.25
Swiss Domestic Bond 3-5 Years, Yield	2.23	1.96	2.19			1.96	1.78	1.48	11.73	23.03	47.97
Swiss Domestic Bond 3-5 Years, Duration	3.83	3.69	3.83			3.75	3.59	3.75	2.13	6.69	2.13
Swiss Domestic Bond 5-7 Years, Total Return	124.79	123.48	124.07	41'542.10	76	124.84	123.86	123.93	-0.62	0.17	0.11
Swiss Domestic Bond 5-7 Years, Price	101.49	100.32	100.63			101.56	102.11	103.85	-0.92	-1.45	-3.10
Swiss Domestic Bond 5-7 Years, Yield	2.61	2.38	2.56			2.38	2.26	2.02	7.56	13.27	26.73
Swiss Domestic Bond 5-7 Years, Duration	5.55	5.33	5.55			5.41	5.35	5.41	2.59	3.74	2.59
Swiss Domestic Bond 7-10 Years, Total Return	124.49	123.02	123.86	37'741.50	66	124.62	123.61	123.95	-0.61	0.20	-0.07
Swiss Domestic Bond 7-10 Years, Price	102.20	100.89	101.40			102.33	102.84	104.83	-0.91	-1.40	-3.27
Swiss Domestic Bond 7-10 Years, Yield	2.89	2.67	2.84			2.67	2.60	2.31	6.37	9.23	22.94
Swiss Domestic Bond 7-10 Years, Duration	7.42	7.14	7.42			7.17	7.24	7.33	3.49	2.49	1.23
Swiss Domestic Bond 10 and more Years, Total Return	128.81	126.89	127.88	32'930.80	22	128.89	128.73	127.36	-0.78	-0.66	0.41
Swiss Domestic Bond 10 and more Years, Price	105.22	103.53	104.16			105.31	106.63	107.31	-1.09	-2.32	-2.94
Swiss Domestic Bond 10 and more Years, Yield	3.36	3.23	3.31			3.23	3.12	3.01	2.48	6.09	9.97
Swiss Domestic Bond 10 and more Years, Duration	12.75	12.62	12.62			12.70	12.07	12.08	-0.63	4.56	4.47

Swiss Bond Index SBI
Swiss Bond Index SBI
Swiss Bond Index SBI

Juni 2004
June 2004
Juin 2004

	June 2004										
	Höchst	Tiefst	Schluss	Kapitalisierung	Anzahl Titel	Schluss			+/-%		
	Highest	Lowest	Closing	Value	Number of securities	Closing			May 2004	Dec 2003	Jun 2003
	Plus haut	Plus bas	Clôture	Capitalisation	Nombre de titres	Clôture			→	→	→
						May 2004	Dec 2003	Jun 2003	Jun 2004	Jun 2004	Jun 2004
Swiss Foreign Bond Index, Total Return	138.69	137.51	137.99	94'181.90	219	138.79	138.08	137.64	-0.58	-0.07	0.25
Swiss Foreign Bond Index, Price	100.94	100.00	100.20			101.04	101.70	102.89	-0.83	-1.47	-2.61
Swiss Foreign Bond Index, Yield	2.50	2.26	2.46			2.26	2.10	1.84	8.85	17.14	33.70
Swiss Foreign Bond Index, Duration	4.18	4.09	4.16			4.18	4.09	4.10	-0.48	1.71	1.46
Swiss Foreign Bond, Supranationals, Total Return	139.94	138.61	139.03	6'530.50	16	139.90	139.30	139.08	-0.62	-0.19	-0.04
Swiss Foreign Bond, Supranationals, Price	96.89	95.86	95.97			96.89	97.84	99.37	-0.95	-1.91	-3.42
Swiss Foreign Bond, Supranationals, Yield	2.59	2.36	2.55			2.36	2.23	1.95	8.05	14.35	30.77
Swiss Foreign Bond, Supranationals, Duration	4.44	4.35	4.35			4.45	4.47	4.52	-2.25	-2.68	-3.76
Swiss Foreign Bond, Governments, Total Return	139.10	138.08	138.44	8'798.00	14	139.06	138.58	138.40	-0.45	-0.10	0.03
Swiss Foreign Bond, Governments, Price	99.80	98.98	99.07			99.80	100.73	102.21	-0.73	-1.65	-3.07
Swiss Foreign Bond, Governments, Yield	2.21	1.98	2.18			1.98	1.83	1.62	10.10	19.13	34.57
Swiss Foreign Bond, Governments, Duration	3.20	3.12	3.12			3.21	3.25	3.73	-2.80	-4.00	-16.35
Swiss Foreign Bond, Corporate, Total Return	138.30	136.98	137.49	78'857.00	189	138.29	137.54	137.05	-0.58	-0.04	0.32
Swiss Foreign Bond, Corporate, Price	102.47	101.41	101.63			102.48	103.09	104.22	-0.83	-1.42	-2.49
Swiss Foreign Bond, Corporate, Yield	2.51	2.27	2.48			2.27	2.12	1.86	9.25	16.98	33.33
Swiss Foreign Bond, Corporate, Duration	4.26	4.18	4.26			4.26	4.16	4.12	0.00	2.40	3.40
Swiss Foreign Bond 1-3 Years, Total Return	117.39	116.81	116.97	29'684.70	66	117.41	117.14	116.72	-0.37	-0.15	0.21
Swiss Foreign Bond 1-3 Years, Price	95.49	94.91	94.91			95.53	96.51	97.72	-0.65	-1.66	-2.88
Swiss Foreign Bond 1-3 Years, Yield	1.69	1.40	1.69			1.41	1.17	0.90	19.86	44.44	87.78
Swiss Foreign Bond 1-3 Years, Duration	2.01	1.93	1.98			2.01	1.95	2.01	-1.49	1.54	-1.49
Swiss Foreign Bond 3-5 Years, Total Return	121.59	120.51	120.87	34'121.80	71	121.63	121.06	120.57	-0.62	-0.16	0.25
Swiss Foreign Bond 3-5 Years, Price	101.16	100.19	100.35			101.23	101.83	102.81	-0.87	-1.45	-2.39
Swiss Foreign Bond 3-5 Years, Yield	2.25	1.99	2.22			1.99	1.79	1.50	11.56	24.02	48.00
Swiss Foreign Bond 3-5 Years, Duration	3.84	3.76	3.80			3.85	3.85	3.78	-1.30	-1.30	0.53

Swiss Bond Index SBI
Swiss Bond Index SBI
Swiss Bond Index SBI

Juni 2004
June 2004
Jun 2004

	June 2004										
	Höchst	Tiefst	Schluss	Kapitalisierung	Anzahl Titel	Schluss			+/-%		
	Highest	Lowest	Closing	Value	Number of securities	Closing			May 2004	Dec 2003	Jun 2003
	Plus haut	Plus bas	Clôture	Capitalisation	Nombre de titres	Clôture	May 2004	Dec 2003	Jun 2003	→	→
	May 2004	Dec 2003	Jun 2003	Jun 2004	Jun 2004	Jun 2004					
Swiss Foreign Bond 5-7 Years, Total Return	124.50	123.03	123.73	16'349.10	42	124.51	123.52	123.37	-0.63	0.17	0.29
Swiss Foreign Bond 5-7 Years, Price	103.27	101.97	102.40			103.31	103.61	104.92	-0.88	-1.17	-2.40
Swiss Foreign Bond 5-7 Years, Yield	2.62	2.39	2.57			2.38	2.24	2.00	7.98	14.73	28.50
Swiss Foreign Bond 5-7 Years, Duration	5.44	5.35	5.44			5.43	5.32	5.43	0.18	2.26	0.18
Swiss Foreign Bond 7-10 Years, Total Return	128.53	126.69	127.56	9'825.90	26	128.61	127.21	127.11	-0.82	0.28	0.35
Swiss Foreign Bond 7-10 Years, Price	106.15	104.52	105.06			106.24	106.45	108.15	-1.11	-1.31	-2.86
Swiss Foreign Bond 7-10 Years, Yield	3.02	2.80	2.97			2.80	2.73	2.53	6.07	8.79	17.39
Swiss Foreign Bond 7-10 Years, Duration	7.56	7.43	7.56			7.50	7.32	7.51	0.80	3.28	0.67
Swiss Foreign Bond 10 and more Years, Total Return	131.91	129.84	130.85	4'201.60	14	131.92	130.59	129.88	-0.81	0.20	0.75
Swiss Foreign Bond 10 and more Years, Price	106.92	105.13	105.78			106.96	107.27	108.50	-1.10	-1.39	-2.51
Swiss Foreign Bond 10 and more Years, Yield	3.25	3.06	3.20			3.06	2.98	2.90	4.58	7.38	10.34
Swiss Foreign Bond 10 and more Years, Duration	9.57	9.45	9.57			9.54	9.39	9.19	0.31	1.92	4.13

der Algorithmus der Performance Indizes wird derzeit analysiert / Performance indices algorithm is currently under review / L'algorithm des indices de performance est actuellement en phase d'analyse".
 Change in basis of calculation from October 1998

Übersicht Wertpapierumsätze
Overview turnover
Résumé des chiffres d'affaires

Juni 2004
June 2004
Juin 2004

Mio. CHF	CHF												
	Schweiz / Switzerland / Suisse						Ausland / Foreign / Etranger						Total Umsatz Total turnover Total volume
	Aktien Shares Actions	Fonds Funds Fonds	ETF ETF ETF	Derivate * Derivatives Dérivés	Obligationen Bonds Obligations	Total Total Total	Aktien Shares Actions	ETF ETF ETF	Derivate Derivatives Dérivés	Obligationen Bonds Obligations	Total Total Total		
Jan	73'634.1	312.4	468.3	1'872.3	10'682.6	86'969.7	1'505.4	80.1	461.6	8'829.7	10'876.8	97'846.5	
Feb	88'422.5	283.1	454.6	1'558.6	9'847.1	100'565.9	1'235.4	86.0	588.0	6'527.9	8'437.3	109'003.2	
Mar	105'129.0	293.6	516.5	1'658.3	10'286.8	117'884.2	1'382.7	182.2	751.6	7'245.6	9'562.1	127'446.3	
Apr	96'008.8	334.6	547.5	1'225.8	7'643.7	105'760.4	1'160.5	133.3	650.1	6'459.5	8'403.4	114'163.8	
May	86'068.7	239.1	418.3	1'045.9	5'854.6	93'626.6	779.9	65.8	561.5	5'322.9	6'730.1	100'356.7	
June	79'935.9	175.6	357.2	906.6	8'561.2	89'936.5	843.8	56.8	414.9	6'048.0	7'363.5	97'300.0	
July													
Aug													
Sep													
Oct													
Nov													
Dec													
Total	529'199.0	1'638.4	2'762.4	8'267.5	52'876.0	594'743.3	6'907.7	604.2	3'427.7	40'433.6	51'373.2	646'116.5	

ohne Fremdwährungshandel, without trading in foreign currencies, sans négoce en monnaies étranger.

* inkl. / incl. Structured Products Bonds

Übersicht Wertpapierumsätze
Overview turnover
Résumé des chiffres d'affaires

Juni 2004
June 2004
Juin 2004

Mio. CHF	CHF													
	Schweiz/Switzerland/Suisse							Ausland / Foreign / Etranger						Total Umsatz
	Aktien		Fonds	ETF		Derivate *	Obligationen	Aktien		ETF	Derivate	Obligationen	Total turnover	
	Shares		Funds	ETF		Derivatives	Bonds	Shares		ETF	Derivatives	Bonds	Total Volume	
Actions		Fonds	ETF		Dérivés	Obligations	Actions		ETF	Dérivés	Obligations			
	SWX	virt-x	SWX	SWX	virt-x	SWX	SWX	SWX	virt-x	SWX	virt-x	SWX	SWX	SWX / virt-x
Jan	5'583.63	68'050.44	312.37	468.32		1'872.32	10'682.56	1'505.42		80.09		461.55	8'829.71	97'846.41
Feb	5'446.83	82'975.66	283.10	454.61		1'558.56	9'847.10	1'235.44		86.03		588.03	6'527.88	109'003.24
Mar	5'982.48	99'146.54	293.55	516.53		1'658.28	10'286.82	1'382.68		182.21		751.64	7'245.58	127'446.31
Apr	4'974.36	91'034.40	334.59	547.47		1'225.83	7'643.71	1'160.54		133.33		650.14	6'459.47	114'163.84
May	4'962.55	81'106.10	239.10	411.90	6.40	1'045.94	5'854.60	779.89		65.79		561.52	5'322.85	100'356.64
Jun	4'359.90	75'576.03	175.63	350.16	7.01	906.61	8'561.19	843.78		56.79		414.85	6'047.96	97'299.91
Jul														
Aug														
Sep														
Oct														
Nov														
Dec														
Total	31'309.75	497'889.17	1'638.34	2'748.99	13.41	8'267.54	52'875.98	6'907.75		604.24		3'427.73	40'433.45	646'116.35

ohne Fremdwährungshandel, without trading in foreign currencies, sans négoce en monnaies étrang.

* inkl. / incl. Structured Products Bonds

Übersicht Wertpapierumsätze: Fremdwährungshandel
Overview turnover: Trading in foreign currencies
Résumé des chiffres d'affaires: Négoce en monnaies étrangères

Juni 2004
June 2004
Juin 2004

in Mio in m en mio de	USD									CAD				
	Intern. Bonds	Übrige / MISC: / AUTRES							Intern. Bonds	Übrige / MISC: / AUTRES				
		Aktien Shares Actions SWX		Fonds Funds Fonds	ETF ETF ETF SWX	virt-x	Derivate Derivatives Dérivés	Obligationen Bonds Obligations		Total Total Total	Aktien Shares Actions	ETF ETF ETF	Derivate Derivatives Dérivés	Obligationen Bonds Obligations
Jan	845.9	98.1			2.1	33.9	227.3	3.6	1'210.9	27.1				27.1
Feb	684.6	79.5			2.3	47.1	101.8	5.9	921.2	28.9				28.9
Mar	671.9	57.9		0.1	1.1	43.8	157.5	1.8	934.1	28.1				28.1
Apr	691.9	54.6			0.7	32.0	133.4	0.5	913.1	24.2				24.2
May	494.6	37.9		0.1	0.6	14.6	128.4		676.2	26.2				26.2
June	630.2	41.4			0.5	16.1	125.9	0.1	814.2	18.0				18.0
July														
Aug														
Sep														
Oct														
Nov														
Dec														
Total	4'019.1	369.4		0.2	7.3	187.5	874.3	11.9	5'469.7	152.5				152.5

in Mio in m en mio de	AUD									NZD				
	Intern. Bonds	Übrige / MISC: / AUTRES							Intern. Bonds	Übrige / MISC: / AUTRES				
		Aktien Shares Actions SWX		Fonds Funds Fonds	ETF ETF ETF SWX	virt-x	Derivate Derivatives Dérivés	Obligationen Bonds Obligations		Total Total Total	Aktien Shares Actions	ETF ETF ETF	Derivate Derivatives Dérivés	Obligationen Bonds Obligations
Jan	30.9								30.9	18.9				18.9
Feb	24.3								24.3	24.0				24.0
Mar	31.5								31.5	23.0				23.0
Apr	19.2								19.2	16.5				16.5
May	17.5								17.5	15.5				15.5
June	17.0								17.0	11.6				11.6
July														
Aug														
Sep														
Oct														
Nov														
Dec														
Total	140.4								140.4	109.5				109.5

Übersicht Wertpapierumsätze: Fremdwährungshandel
Overview turnover: Trading in foreign currencies
Résumé des chiffres d'affaires: Négoce en monnaies étrangères

Juni 2004
June 2004
Juin 2004

in Mio in m en mio de	EUR									GBP				
	Intern. Bonds	Übrige / MISC: / AUTRES							Intern. Bonds	Übrige / MISC: / AUTRES				
		Aktien Shares Actions SWX	virt-x	Fonds Funds Fonds	ETF ETF ETF SWX	virt-x	Derivate Derivatives Dérivés	Obligationen Bonds Obligations		Total Total Total	Aktien Shares Actions virt-x	ETF ETF ETF	Derivate Derivatives Dérivés	Obligationen Bonds Obligations
Jan	1'096.5	10.4	2'716.7	0.1	383.2	58.3	258.0	3.2	4'526.4	64.6	595.0		0.5	660.1
Feb	868.3	7.7	2'177.4	0.1	71.6	28.1	256.2	3.3	3'412.7	56.0	1'221.9		0.4	1'278.3
Mar	1'056.1	9.4	2'425.0	0.3	165.5	40.1	347.8	2.0	4'046.2	75.0	682.9		0.1	758.0
Apr	944.3	10.5	2'192.4	0.1	117.6	27.4	307.3	1.6	3'601.2	79.1	421.4		0.6	501.1
May	687.6	6.7	2'007.7		132.9	25.3	162.1	1.6	3'023.9	66.0	595.6		1.1	662.7
June	821.6	11.5	2'441.6	0.1	102.5	35.9	196.7	1.5	3'611.4	91.5	421.1		0.8	513.4
July														
Aug														
Sep														
Oct														
Nov														
Dec														
Total	5'474.4	56.2	13'960.8	0.7	973.3	215.1	1'528.1	13.2	22'221.8	432.2	3'937.9		3.5	4'373.6

in Mio in m en mio de	NOK							SEK						
	Intern. Bonds	Übrige / MISC: / AUTRES					Intern. Bonds	Übrige / MISC: / AUTRES						
		Aktien Shares Actions SWX	virt-x	Fonds Funds Fonds	ETF ETF ETF SWX	virt-x		Derivate Derivatives Dérivés	Obligationen Bonds Obligations	Total Total Total	Aktien Shares Actions virt-x	ETF ETF ETF	Derivate Derivatives Dérivés	Obligationen Bonds Obligations
Jan	169.4		1.4					170.8	73.1	136.2				209.3
Feb	151.4		0.7					152.1	61.3	254.2				315.5
Mar	168.8		5.4					174.2	99.1	201.7				300.8
Apr	98.4		6.6					105.0	35.3	120.3				155.6
May	93.6		2.0					95.6	92.2	56.5				148.7
June	71.2		1.0					72.2	33.3	54.6				87.9
July														
Aug														
Sep														
Oct														
Nov														
Dec														
Total	752.8		17.1					769.9	394.3	823.5				1'217.8

Übersicht Wertpapierumsätze: Fremdwährungshandel
Overview turnover: Trading in foreign currencies
Résumé des chiffres d'affaires: Négoce en monnaies étrangères

Juni 2004

June 2004

Juin 2004

in Mio in m en mio de	DKK								JPY						
	Intern. Bonds	Übrige / MISC: / AUTRES							Intern. Bonds	Übrige / MISC: / AUTRES					
		Aktien Shares Actions SWX	virt-x	Fonds Funds Fonds	ETF ETF ETF SWX	virt-x	Derivate Derivatives Dérivés	Obligationen Bonds Obligations		Total Total Total	Aktien Shares Actions	ETF ETF ETF	Derivate Derivatives Dérivés	Obligationen Bonds Obligations	Total Total Total
Jan			0.5										1'282.0		1'282.0
Feb			1.5										178.0		178.0
Mar			0.7										1'873.7		1'873.7
Apr			0.1										1'756.7		1'756.7
May													1'541.7		1'541.7
June			0.2										817.2		817.2
July															
Aug															
Sep															
Oct															
Nov															
Dec															
Total			3.0										7'449.3		7'449.3

in Mio in m en mio de	ZAR							
	Intern. Bonds	Übrige / MISC: / AUTRES						
		Aktien Shares Actions SWX	virt-x	Fonds Funds Fonds	ETF ETF ETF SWX	virt-x	Derivate Derivatives Dérivés	Obligationen Bonds Obligations
Jan								
Feb								
Mar								
Apr								
May	0.02							0.02
June	6.48							6.48
July								
Aug								
Sep								
Oct								
Nov								
Dec								
Total	6.50							6.50

Top 50 der Schweizer Aktien, Monatsumsätze
Top 50 of Swiss shares, monthly turnovers
Top 50 des actions suisses, chiffres d'affaires mensuels

Juni 2004
June 2004
Juin 2004

Rang Rating Rang	Valorenummer Securities' number Numéro de valeur	Titel Securities Titres	Stück Shares traded Actions traitées	Umsatz Mio. CHF Turnover Chiffre d'affaires
1	1205604	NESTLE N	35'675'960	11'826.079
2	1203204	ROCHE GS	77'914'411	10'024.975
3	1200526	NOVARTIS N	172'407'619	9'796.665
4	1203203	UBS N	94'075'278	8'518.004
5	1213853	CS GROUP N	148'326'195	6'555.105
6	1233237	SWISS RE N	52'955'378	4'218.972
7	1107539	ZURICH FINANC N	17'115'783	3'386.767
8	1485278	SWISS LIFE HOLDING N	12'113'550	1'990.204
9	874251	SWISSCOM N	4'958'484	1'983.965
10	1222171	ABB LTD N	282'346'670	1'959.222
11	1213860	ADECCO N	29'557'859	1'874.605
12	1103746	SYNGENTA N	16'894'860	1'712.851
13	1273145	RICHEMONT	41'762'645	1'381.187
14	1225515	SWATCH I	7'932'949	1'370.119
15	1221405	HOLCIM N	17'175'641	1'139.119
16	1075192	SERONO -B- I	1'259'735	999.817
17	1771583	UBS N 2.LINIE	9'375'000	849.763
18	581972	CIBA SC N	8'347'858	739.622
19	249745	SGS N	999'716	663.184
20	1208300	JULIUS BAER I	1'737'289	626.365
21	1214263	CLARIANT N	33'817'040	603.540
22	1064593	GIVAUDAN N	728'827	508.094
23	1241051	BALOISE N	9'062'159	481.589
24	1459840	NOVARTIS N 2. LINIE	8'400'000	478.771
25	1828309	SWISSCOM N 2. LINIE	1'014'000	407.036

Rang Rating Rang	Valorenummer Securities' number Numéro de valeur	Titel Securities Titres	Stück Shares traded Actions traitées	Umsatz Mio. CHF Turnover Chiffre d'affaires
26	1403004	NOBEL BIO CARE I	1'811'003	340.698
27	889976	XMTCH SMI	5'733'729	325.222
28	1384101	LONZA N	5'157'779	322.816
29	81682	UNAXIS N N20	1'948'443	271.888
30	1225514	SWATCH N	7'721'368	271.151
31	1260719	LOGITECH N	4'256'590	248.962
32	1228007	STRAUMANN N	800'091	210.695
33	803822	GEBERIT N	253'277	204.695
34	367144	RIETER N	597'948	194.473
35	1233742	MICRONAS N	3'356'798	193.066
36	1053247	ACTELION N	1'215'502	177.694
37	1226836	KUDELSKI I	4'793'429	177.678
38	1299771	CONVERIUM HLDG N	2'361'198	152.462
39	1254978	PHONAK N	3'705'376	142.482
40	66846	JELMOLI I	64'802	107.545
41	1203211	ROCHE I	618'799	103.989
42	237645	SULZER N	276'766	93.406
43	1202249	SIG N	406'973	87.518
44	1391410	SCHINDLER PS	239'534	85.538
45	693777	CHARLES VOEGELE I	1'124'941	67.670
46	1234514	SAURER N	1'046'241	67.222
47	1087048	LEICA GEOSYSTEMS N	285'463	67.127
48	208897	VALORA N	224'646	65.895
49	1829415	PSP N	1'414'962	62.948
50	350485	KUONI N	121'492	62.892

inkl. virt-x, incl. virt-x, incl.virt-x

	Total Umsatz Total Turnover Chiffre d'affaires total	% des Umsatzes % of turnover % du chiffre d'affaires
Top 10	60'259.958	74.81%
Top 50	78'201.352	97.09%
Aktien CH / Shares CH / Action CH / (incl. Funds, ETF)	80'548.848	100.00%

Top 50 der Ausland-Aktien, Monatsumsätze
Top 50 of foreign shares, monthly turnovers
Top 50 des actions étrangères, chiffres d'affaires mensuels

Juni 2004
June 2004
Juin 2004

Rang Rating Rang	Valorenummer Securities' number Numéro de valeur	Titel Securities Titres	Stück Shares traded Actions traitées	Umsatz Mio. CHF Turnover Chiffre d'affaires
1	1863105	SYNTHES N	2'217'729	325.262
2	587843	ROYAL DUTCH	2'583'112	165.689
3	1065278	iSHARES DJ EUSTOXX50	1'696'432	73.337
4	1480005	XMTCH MSCI Euro	342'329	42.665
5	1272995	FRESCO DJ JAPAN 100	665'981	36.561
6	1808109	AUSTRIAMICROSYS	929'650	28.876
7	827766	SIEMENS N	268'481	23.721
8	1065255	iSHARES DJ STOXX 50	498'380	20.821
9	1272980	FRESCO EUSTOXX50	377'005	16.222
10	1386215	XSTRATA	929'421	15.047
11	807839	PERUTIL	91'577	14.828
12	941800	IBM	118'341	13.212
13	933071	GEN ELEC	328'085	13.126
14	748805	UNILEVER I	155'942	13.073
15	1331740	ALTRIA GROUP N	176'000	10.672
16	945657	DAIMLERCHRYSLER N	183'527	10.610
17	1256533	ING	347'849	10.066
18	829257	DT BANK N	96'802	9.591
19	1237670	RORENTO	155'270	9.256
20	347045	SCHERING	129'455	9.174
21	763304	SONY CT-CH	192'470	8.884
22	941595	INTEL	245'707	8.633
23	345952	SAP I	41'489	8.484
24	1272992	FRESCO DJ US TECH	140'677	7.944
25	322646	ALLIANZ N	59'093	7.811

Rang Rating Rang	Valorenummer Securities' number Numéro de valeur	Titel Securities Titres	Stück Shares traded Actions traitées	Umsatz Mio. CHF Turnover Chiffre d'affaires
26	1262932	ZIMMER HLD	68'700	7.449
27	351020	E.ON I	79'668	7.087
28	603768	ABN AMRO HLD	262'568	7.035
29	324230	BAYER	198'306	7.027
30	844183	BP p.l.c	621'924	6.962
31	962004	PFIZER	157'641	6.932
32	323600	BASF	98'737	6.417
33	1210415	SMIEX FONDS	96'471	5.590
34	1272989	FRESCO DJ US LG CAP	87'561	5.297
35	337680	BARRICK GOLD	206'640	5.139
36	803185	GOLD FI LI	360'583	4.872
37	640363	BROKE H PR CT-CH	319'591	3.411
38	676958	ALCAN	65'845	3.338
39	352780	VW	57'598	3.064
40	1462983	FORMULAFIRST I	157'990	2.811
41	327650	COMMERZBANK I	128'368	2.765
42	485864	ALCATEL	140'043	2.538
43	729021	BIOMARIN N	308'638	2.527
44	1237582	ROBECO	67'215	2.209
45	947556	LILLY ELI	23'546	2.169
46	976910	TEXAS INSTR	68'180	2.112
47	919390	COCA COLA	31'588	2.030
48	697727	PLACER DOME	101'364	2.005
49	1364753	INTL MINERALS N	518'767	1.994
50	324410	BMW	36'983	1.969

exkl. virt-x, excl. virt-x, excl.virt-x

	Total Umsatz Total Turnover Chiffre d'affaires total	% des Umsatzes % of turnover % du chiffre d'affaires
Top 10	748.201	70.74%
Top 50	1'008.314	95.33%
Aktien Ausl. / Shares for. / Action Etr.(incl. Funds, ETF)	1'057.694	100.00%

Top 50 der Derivate, Monatsumsätze
Top 50 of derivatives, monthly turnovers
Top 50 des dérivés, chiffres d'affaires mensuels

Juni 2004
June 2004
Juin 2004

Rang Rating Rang	Valorenummer Securities' number Numéro de valeur	Titel Securities Titres	Stück Derivatives traded Dérivés traitées	Umsatz Mio. CHF Turnover Chiffre d'affaires
1	1723377	HEDGU CSFB C12/08	45'841	58.103
2	1830140	SSMMB VON C 12/04	34'848'200	51.770
3	1748132	MEBIO UBS C 12/04/Z	36'938	44.080
4	1374736	UBSKL ZKB C 12/04	50'799'500	34.377
5	1631238	UBSKN ZKB C 06/04*	22'271'100	33.215
6	1830141	SSMIO VON C 12/04	69'126'700	30.275
7	1723375	HEDGC CS C 12/08	28'280	28.843
8	1723376	HEDGE CSFB C12/08	17'525	26.920
9	1763424	SMIKO ZKB C 06/04*	41'330'100	23.670
10	1861461	6 UBSJGO UBS 07 /Z	21'770'000	21.764
11	1361566	STOXI UBS C	333'748	19.169
12	1779513	SMITP ZKB P 06/04*	27'981'890	18.787
13	1803667	VDAXL ML C 08/04	542'399	18.738
14	1425153	7 UBSJGO LOR 04*	12'580'000	16.448
15	1504872	7.25 UBSJGO RD 07	10'035'000	15.788
16	1773452	15 ZKB/ADI 05	14'080'000	15.763
17	1274597	SPWIN UBS C	77'153	15.635
18	1280326	NAWIN UBS C	82'188	14.954
19	1766526	CSGKA ZKB C 10/04	18'409'278	13.360
20	1618451	INPHA GSI C 06/04*	87'387	13.149
21	1760177	UBSKA ZKB C 09/04	13'775'616	12.274
22	1858495	SDAXS VON P 09/04	41'714'500	12.079
23	1797295	SCXTI UBS C	38'572	9.869
24	1660815	UBSAA ABN C 06/07	211'000	9.860
25	1707729	8.75 UBSJGOCS 05	9'920'000	9.779

Rang Rating Rang	Valorenummer Securities' number Numéro de valeur	Titel Securities Titres	Stück Derivatives traded Dérivés traitées	Umsatz Mio. CHF Turnover Chiffre d'affaires
26	1765973	6 UBSGO NOV 05	9'815'000	9.761
27	1835733	NBIPU GSI P 03/06	530'000	9.604
28	1751218	SMIZV ZKB C 12/06	1'754'500	9.328
29	1849338	11.25 UBSJGOBAY05/Z	6'165'000	9.218
30	1697050	VZWDI VON C 11/06	305'590	9.190
31	1784818	VDAXY ML C 11/04	255'307	9.053
32	1846907	VPBKZ ZKB C 12/04	14'293'400	8.989
33	1849535	UBSBA UBS C 05/05/Z	97'581	8.255
34	1655525	BCVWE BCV C 08/04	53'036	8.156
35	1762537	RIEKB ZKB C 09/04	7'139'800	7.373
36	1864445	SSMIW VON P 12/04/Z	25'034'600	7.242
37	1778784	ZURVJ VON C 12/04	12'621'500	7.215
38	1650272	LONCB ZKB C 07/04	111'795	7.040
39	1218929	SMILE UBS C	92'100	6.986
40	1863065	EMS-CHEMIE N P06/04*	6'270'235	6.696
41	1424168	6 UBSJGO AL 04*	9'685'000	6.526
42	1797570	DAXQD DB P 06/04*	4'410'000	6.187
43	1417690	SPIAB ABN C	39'710	5.624
44	1870152	SMIZO ZKB C 09/04	8'290'000	5.500
45	1856551	DAXKE DB P 10/04 /Z	6'345'000	5.498
46	1830469	8.05 VO/ROG 04-05/Z	5'606'482	5.492
47	1786304	NOVBM LEU C 02/05	100'700	5.458
48	1822960	CHRBK ZKB C 10/04	5'840'700	5.401
49	1489313	NOVAC ABN C 06/04*	17'465'500	5.336
50	1856550	DAXKD DB P 10/04 /Z	17'564'326	5.298

	Total Umsatz Total Turnover Chiffre d'affaires total	% des Umsatzen % of turnover % du chiffre d'affaires
Top 10	353.017	19.73%
Top 50	749.095	41.86%
Derivate / Derivatives / Dérivés	1'789.391	100.00%

Top 50 der Schweizer Obligationen, Monatsumsätze
Top 50 of Swiss bonds, monthly turnovers
Top 50 des obligations suisses, chiffres d'affaires mensuels

Juni 2004
June 2004
Juin 2004

Rang Rating Rang	Valorenummer Securities' number Numéro de valeur	Titel Securities Titres	Nominal nominal nominal	Umsatz Mio. CHF Turnover Chiffre d'affaires
1	805564	2.75 EIDG JN 99-12	1'213'754'000	1'213.830
2	1037930	4 EIDG JA 00-13	504'715'000	551.424
3	680990	3.50 EIDG AU 97-10	481'172'000	508.792
4	843555	3.25 EIDG FE 98-09	473'426'000	495.603
5	1084089	4 EIDG JN 00-11	441'420'000	480.239
6	1238558	3.75 EIDG 01-15	439'203'000	469.164
7	148008	4.25 EIDG JA 94-14	248'422'000	276.174
8	108546	4.25 EIDG JA 96-08	141'547'000	152.855
9	1563345	2.50 EIDG 03-16	155'446'000	147.514
10	868037	4 EIDG AP 98-28	134'834'000	145.518
11	61893	4.50 EIDG AP 93-06	127'035'000	134.185
12	470458	4.50 EIDG JN 96-07	118'064'000	127.318
13	644842	4.25 EIDG JN 97-17	113'695'000	126.927
14	1865475	3.75 EIDG T4 15 /Z*	104'650'000	112.175
15	1522166	3 EIDG 03-18	99'695'000	98.199
16	944465	3.25 PZ S314 98-05	89'150'000	91.291
17	1884153	2.75 EIDG T12 12 /Z	86'750'000	86.799
18	1884154	2.50 EIDG T604-16/Z	78'845'000	74.488
19	1879010	3.125 KT BE 04-14/Z	71'490'000	72.215
20	1865476	4 EIDG T10 98-23 /Z*	63'700'000	69.737
21	117433	4.50 EIDG OK 93-04	65'365'000	66.109
22	1357342	3.50 EUR 02-12	62'525'000	65.508
23	969471	2.75 BE KB 98-05	53'855'000	54.872
24	489890	2.50 PZ S317 99-05	51'660'000	52.325
25	1846109	0.625 SLH CV 04-10	49'135'000	49.473

Rang Rating Rang	Valorenummer Securities' number Numéro de valeur	Titel Securities Titres	Nominal nominal nominal	Umsatz Mio. CHF Turnover Chiffre d'affaires
26	1575462	1.375 PB S37103-08	49'435'000	48.151
27	1737171	3 KT ZH 03-14	43'895'000	43.941
28	1741045	0.25 EIDG CV 07	43'175'000	43.516
29	1845425	3 EIDG 04-19	43'206'000	42.163
30	843556	4 EIDG FE 98-23	38'698'000	42.036
31	531662	4 KT ZH 96-08	37'120'000	39.976
32	1234369	4.125 FORBO 01-06	38'000'000	39.083
33	1005970	3.625 TI KB 99-05	34'150'000	35.187
34	1851310	2.875 ZH 04-14	34'565'000	34.125
35	1828926	2.625 KT ZH 14	31'750'000	30.809
36	11150	5 UBS NA 95-06	28'525'000	30.563
37	849233	3.25 CIB FIN 98-08	29'120'000	30.045
38	1473887	2.375 SZ KB 02-06	29'290'000	29.798
39	1847846	2.125 PZ S359 09	29'260'000	28.988
40	1261678	3.875 ZVG 01-11	27'675'000	28.529
41	1060496	4 PZ S326 00-06	26'825'000	27.975
42	1860281	1 GEBM CV 10 /Z	26'100'000	26.408
43	1396008	4 TI KB 02-12	23'925'000	25.852
44	580056	4 KT GE 97-07	24'480'000	25.825
45	1660565	2.25 PBS376 09	25'280'000	25.089
46	1839146	3 RAI 04-14	24'910'000	24.459
47	987867	3.50 ZKB S88 99-11	22'940'000	24.121
48	1155340	4.125 KT SO 00-10	22'015'000	24.103
49	1580323	3.50 EIDG 03-33	22'011'000	21.939
50	539578	4.125 PZ S304 96-06	20'350'000	21.465

	Total Umsatz Total Turnover Chiffre d'affaires total	% des Umsatzen % of turnover % du chiffre d'affaires
Top 10	4'441.113	51.87%
Top 50	6'516.880	76.12%
Obligationen CH / Bonds CH / Obligations CH	8'561.192	100.00%

Top 50 der Ausland-Obligationen, Monatsumsätze
Top 50 of foreign bonds, monthly turnovers
Top 50 des obligations étrangères, chiffres d'affaires mensuels

Juni 2004
June 2004
Juin 2004

Rang Rating Rang	Valorenummer Securities' number Numéro de valeur	Titel Securities Titres	Nominal nominal nominal	Umsatz Mio. CHF Turnover Chiffre d'affaires
1	1760795	1.75 ITALIA 04-08	120'345'000	118.880
2	1539739	2 ITALY 03-09	105'120'000	103.497
3	1456639	3.375 NLW 02-12	82'710'000	85.985
4	1614351	1.25 RABOBK 03-07	86'360'000	85.185
5	1353805	0.28000 LBW VA 05	82'260'000	82.242
6	991356	2.50 RABOBK 99-06	69'800'000	71.032
7	1380687	3 GE 02-05	64'410'000	65.552
8	837515	3.25 OST 98-06	61'240'000	63.025
9	1640881	1.25 ITALIA 03-07	59'170'000	58.439
10	1547804	2.25 ENBW 03-08	57'550'000	57.193
11	748660	3 KFW FIN 99-09	51'170'000	52.694
12	414138	4.50 IDB 95-05	49'635'000	51.789
13	1833503	1.875 RABOBK04-09/Z	52'120'000	50.993
14	422887	2.50 NLW 99-07	49'920'000	50.934
15	1603526	2 COMP FIN 03-09	51'520'000	50.764
16	1602892	0.25667 LBN VA 06	50'150'000	50.130
17	1034333	3.25 EIB 00-05	46'535'000	47.283
18	1701182	2.25 ASIF 03-08	45'865'000	45.674
19	1706045	2 ASFINAG 03-08	46'000'000	45.640
20	981870	3.125 ITALIA 99-10	44'340'000	45.528
21	1524999	2 BNG 02-08	44'085'000	43.664
22	1586913	1.50 BAY LB 03-07	42'775'000	42.394
23	987874	3.50 EIB 99-14	40'355'000	42.182
24	1716083	1.75 EHB 03-07	40'220'000	40.103
25	1531239	2 EKSPORT 03-09	40'350'000	39.874

Rang Rating Rang	Valorenummer Securities' number Numéro de valeur	Titel Securities Titres	Nominal nominal nominal	Umsatz Mio. CHF Turnover Chiffre d'affaires
26	1408398	3.625 KFW 02-12	37'480'000	39.605
27	1875990	2.75 ITALY 04-11 /Z	39'450'000	39.311
28	1808151	1.25 IKB 04-07	39'845'000	38.836
29	1855039	3 BAY LB 04-15	39'020'000	37.962
30	1033473	4 KFW FIN 00-12	34'760'000	37.652
31	861308	3.25 CB ABS 98-06	35'755'000	36.966
32	1846838	2.25 BAY LB 04-10	37'505'000	36.934
33	868186	2.25 ANT 98-05	35'990'000	36.382
34	1610552	1.75 GE 03-08	36'975'000	36.267
35	1412734	3.25 CG 02-06	34'210'000	35.357
36	344373	5.50 OST TR1 95-05	34'210'000	35.335
37	343477	5.375 BNG 95-05	34'050'000	35.216
38	1599828	1.25 EHY 03-06	34'820'000	34.677
39	134859	4.25 SVE EX 94-06	33'000'000	34.469
40	855396	3 DT POSTBK 99-05	33'745'000	34.451
41	1358702	3.375 OST 02-12	33'060'000	34.451
42	1567665	1.50 OKB 03-08	34'890'000	34.338
43	1359223	3 ITALIA 02-06	33'225'000	34.116
44	1688047	2.50 OLH 03-10	34'280'000	34.064
45	872613	3.125 EHY74198-08	32'830'000	34.018
46	1323777	2.625 LAND BW 01-06	33'260'000	34.000
47	1652329	2.25 TOYOTA 03-09	34'005'000	33.742
48	1033504	3.375 OLH 00-05	32'780'000	33.400
49	138519	2 HEF 99-05	32'725'000	33.020
50	1786266	1.75 OKB 04-09	33'420'000	32.674

	Total Umsatz Total Turnover Chiffre d'affaires total	% des Umsatzes % of turnover % du chiffre d'affaires
Top 10	791.030	13.07%
Top 50	2'377.919	39.30%
Obligationen Ausl. / Bonds for. / Obligations Etr.	6'050.361	100.00%

Obligationenumsätze
Trading volumes, bonds
Chiffres d'affaires des obligations

Juni 2004

June 2004

Juin 2004

Mio CHF	Jan	Feb	Mar	Apr	May	June	July	Aug	Sep	Oct	Nov	Dec	Total	%
Inland/Domestic/Suisse														
Eidgenossenschaft/Swiss government/Confédération	5'241.4	5'095.1	5'824.9	3'773.8	2'752.1	5'468.3							28'155.6	30.16%
Kantone/Cantonal authorities/Cantons	628.4	741.0	489.0	472.5	387.3	538.7							3'256.9	3.49%
Gemeinden/Municipalities/Municipalités	205.1	161.4	240.1	149.8	74.3	120.8							951.5	1.02%
Pfandbriefinst./Centr. mortgage bond institutions/Etabl. de prêts et d'oblig. hypothéc.	1'399.3	1'490.4	1'743.2	1'274.9	1'153.3	734.9							7'796.0	8.35%
Emissionszentralen/Issuing centers/Centrales d'emission	73.1	143.5	61.2	50.6	63.0	33.5							424.9	0.46%
Banken & Finanzges.schaften/Banks & finance companies/Banques & sociétés financières	1'425.7	1'010.7	1'056.5	722.1	706.7	814.3							5'736.0	6.14%
Versicherungen/Insurances/Assurances	119.7	61.2	82.0	123.6	131.7	107.7							625.9	0.67%
Transportunternehmen/Transports/Transports	5.9	4.4	25.4	1.9	0.5	1.1							39.2	0.04%
Detailhandel/Retailers/Distributions	67.8	32.4	37.5	61.1	22.4	42.4							263.6	0.28%
Übr. Dienstleistungen/Misc. Services/Autres Services	506.5	292.3	192.0	377.2	103.1	189.4							1'660.5	1.78%
Maschinen/Machinery/Machines	148.4	65.7	50.1	92.8	31.9	60.9							449.8	0.48%
Energieversorgung/Utilities/Energie	191.3	163.5	69.8	73.1	72.5	87.4							657.6	0.70%
Chemie & Pharma/Chemicals & pharma/Chimie & pharm.	176.3	122.7	86.8	85.8	151.3	47.1							670.0	0.72%
Lebensmittel/Food & luxury goods/Alimentations	13.1	36.8	15.5	10.2	7.0	5.6							88.2	0.09%
Elektro & Elektronik/Electrical engineering & electronics/Electrotechnic & electronic	27.3	49.7	40.8	63.8	2.5	4.3							188.4	0.20%
Bau/Building contractors & materials/Construction	94.1	56.6	43.9	56.1	18.4	51.0							320.1	0.34%
Übrige Industrien/Misc. industrials/Autres industries	4.9	1.6	2.1	9.8	12.4	24.8							55.6	0.06%
Immobilien/Real estate companies/Sociétés immobilières	1.5	1.7	1.7	0.5	0.1	0.1							5.6	0.01%
Ex-Anleihen/Bonds ex warrant/Obligations "ex warrant"	130.3	122.6	85.9	74.1	39.7	42.7							495.3	0.53%
Total "Straights" /Total Straights/Total Emprunts	10'460.1	9'653.3	10'148.4	7'473.7	5'730.2	8'375.0							51'840.7	55.52%
Wandelanleihen/Convertibles/Emprunts convertibles	218.4	186.1	135.2	169.6	109.8	177.0							996.1	1.07%
Sonstige/Others/Autres	4.0	7.6	3.3	0.5	14.3	9.0							38.7	0.04%
Total Inland/Total domestic/Total suisse	10'682.5	9'847.0	10'286.9	7'643.8	5'854.3	8'561.3							52'875.8	56.59%

Obligationenumsätze
Trading volumes, bonds
Chiffres d'affaires des obligations

Juni 2004

June 2004

Juin 2004

	Mio CHF	Jan	Feb	Mar	Apr	May	June	July	Aug	Sep	Oct	Nov	Dec	Total	%
Ausland/Foreign/Etranger															
Staaten/Government & municip./Etats et municipalités		740.5	763.1	819.6	768.0	571.5	702.3							4'365.0	4.68%
Regionen & Provinzen/States & Provinces/Provinces		213.0	122.6	252.3	114.6	80.2	109.4							892.1	0.96%
Städte & Gemeinden/Municipalities/Municipalités		79.1	77.3	59.2	124.7	20.1	64.5							424.9	0.46%
Pfandbriefinstitute/Com. Banks & fin. Comp./Banque & sociétés financières		408.2	154.3	158.3	275.3	219.3	195.8							1'411.2	1.51%
Emissionszentralen/Issuing centers/Centrales d'emission		30.8	8.8	6.0	9.5	4.6	9.4							69.1	0.07%
Supranationale Anleihen/Supranational bonds/Emprunts supranationaux		363.5	391.9	278.2	404.1	198.3	324.9							1'960.9	2.10%
Banken & Finanzges.schaften/Banks & finance companies/Banques & sociétés financières		3'752.4	2'525.8	3'364.5	3'068.5	2'637.9	3'160.5							18'509.6	19.83%
Versicherungen/Insurances/Assurances		303.4	200.1	174.5	97.3	136.9	86.5							998.7	1.07%
Transportunternehmen/Transports/Transports		130.0	85.3	164.7	42.2	42.0	43.2							507.4	0.54%
Übr. Dienstleistungen/Misc. Services/Autres Services		914.7	669.2	729.2	480.2	523.9	535.1							3'852.3	4.13%
Energieversorgung/Utilities/Energie		250.8	208.7	409.1	236.3	159.1	102.4							1'366.4	1.46%
Chemie & Pharma/Chemicals & Pharma/Chimie & pharm.		12.1	79.5	67.0	18.4	22.9	5.8							205.7	0.22%
Lebensmittel/Food & luxury goods/Alimentations		5.0	2.2	7.2	5.0	3.3	12.5							35.2	0.04%
Elektro & Elektronik/Electrical engineering & electronics/Electrotechnic & electronic		1.3	0.2	1.1	2.3	2.4	0.9							8.2	0.01%
Bau/Building contractors & materials/Construction		15.9	11.2	14.4	6.0	25.9	12.8							86.2	0.09%
Übrige Industrien/Misc. industrials/Autres industries		212.7	146.2	170.9	101.2	123.4	159.5							913.9	0.98%
Immobilien/Real estate companies/Sociétés immobilières		8.3	6.0	3.9	3.9	3.5	3.2							28.8	0.03%
Investmentgesellschaften/Investment companies/Sociétés d'investissement		2.5	14.9	22.1	18.8	28.8	57.2							144.3	0.15%
Ex-Anleihen/Bonds ex warrant/Obligations "ex warrant"		72.2	24.2	9.6										106.0	0.11%
Total "Straights" /Total Straights/Total Emprunts		7'516.4	5'491.5	6'711.8	5'776.3	4'804.0	5'585.9							35'885.9	38.44%
Wandelanleihen/Convertibles/Emprunts convertibles		311.9	327.4	188.3	201.9	122.5	138.9							1'290.9	1.38%
Anleihen mit variablem Zinssatz/Floating rate bonds/Emprunts à taux variables		898.9	625.0	256.3	405.4	215.5	235.8							2'636.9	2.82%
FIPS		1.1	1.4	1.3	1.7	1.3	8.4							15.2	0.02%
Sonstige/Others/Autres		111.0	95.2	93.1	77.2	181.7	81.3							639.5	0.69%
Total Ausland/Total Foreign/Total Etranger		8'839.3	6'540.5	7'250.8	6'462.5	5'325.0	6'050.3							40'468.4	43.35%
Total In- und Ausland/Total domestic and foreign/Total suisse et étranger		19'521.8	16'387.5	17'537.7	14'106.3	11'179.3	14'611.6							93'344.2	100.00%

SPI – Titel: Kursentwicklung, Börsenkapitalisierung, Monatsumsätze

SPI Securities: Price Development, market value, monthly turnover

Titres SPI: Evolution des cours, capitalisation boursière, chiffres d'affaires mensuels

Juni 2004

June 2004

Juin 2004

Titel Securities Titres		Valorenummer Securities' number Numéro de valeur	Kursentwicklung Price Development Evolution des cours				Börsenkapitalisierung Market value Capitalisation boursière				Umsätze ** Turnover ** Chiffre d'affaires **		
Small Companies	S		Höchst Highest Plus haut	Datum Date Date	Tiefst Lowest Plus bas	Datum Date Date	Schlusskurs Closing Price Clôture	Anzahl Titel Number of securities Nombre de titres	Free Float Free Float Free Float	Mio CHF 28.5.2004	Gewichtung Weighting Pondération	Mai 2004 May 2004 Mai 2004	kumuliert 2004 accumulated 2004 cumulé 2004
Middle Companies	M												
Large Companies	L												
Gesamtindex / General Index / Indice général										769'885.1	100%	77'895'879.0	524'096'421.0
Banken / Banks / Banques										160'692.9	20.872%	15'939'992	124'852'485
BASELAND KB PS	M	147355	848.00	07.06	803.00	29.06	807.00	600'000	100.00%	484.2	0.063%	10'127	44'505
BASLER KB PS	M	923646	92.60	01.06	92.00	03.06	92.00	5'900'000	100.00%	542.8	0.071%	8'891	50'357
BC GENEVE P	S	164268	192.75	01.06	180.00	08.06	184.25	1'479'174	53.63%	146.2	0.019%	599	8'654
BC JURA I	S	703089	244.00	28.06	240.00	01.06	242.00	300'000	36.72%	26.7	0.003%	17	811
BC VAUD N	M	1525171	139.00	01.06	113.25	24.06	115.00	8'488'080	31.74%	309.8	0.040%	13'534	94'182
BEKB / BCBE N	M	969160	149.25	23.06	148.00	01.06	149.25	8'900'000	35.46%	471.0	0.061%	4'966	40'863
BK COOP	S	1811647	52.95	01.06	50.50	23.06	52.00	16'875'000	40.28%	353.5	0.046%	4'368	10'413
BK COOP2	*	1211151									0.000%	0	24'129
BK LINTH N	S	130775	322.00	02.06	310.00	09.06	318.00	805'403	100.00%	256.1	0.033%	869	12'361
CS GROUP N	L	1213853	46.10	28.06	42.35	01.06	44.50	1'195'609'702	100.00%	53'204.6	6.911%	6'555'105	46'289'222
GRAUB KB PS	S	134020	600.00	01.06	583.00	14.06	585.00	300'000	100.00%	175.5	0.023%	1'080	3'634
HYPO LENZB N	S	134160	2'880.00	02.06	2'830.00	29.06	2'850.00	72'000	100.00%	205.2	0.027%	911	6'805
JULIUS BAER I	M	1208300	381.00	09.06	344.50	30.06	347.50	8'995'589	100.00%	3'126.0	0.406%	626'365	3'460'641
LIECHT LANDBK I	M	75326	601.00	01.06	570.00	16.06	588.00	3'280'000	32.93%	635.1	0.082%	5'388	104'888
LUZERNER KB N	M	1169360	200.00	30.06	195.00	01.06	200.00	8'500'000	29.41%	500.0	0.065%	3'942	34'487
ROTHSCHILD I	S	134749	14'300.00	09.06	13'995.00	30.06	13'995.00	50'000	28.10%	196.6	0.026%	46'973	64'705
SARASIN N-B-	M	226773	1'950.00	08.06	1'762.00	01.06	1'920.00	501'553	65.80%	633.6	0.082%	16'481	152'327
SG CRED ANST	S	133322	3'975.00	30.06	3'720.00	04.06	3'856.00	44'000	100.00%	169.7	0.022%	543	4'279
SNB N	S	131926	990.00	14.06	926.00	04.06	986.00	100'000	82.28%	81.1	0.011%	1'499	24'297
ST GALLER KB N	M	1148406	269.00	21.06	253.00	01.06	262.00	5'000'021	38.89%	509.5	0.066%	9'671	111'923
STE BANCAIRE PR I	S	249229	848.00	11.06	837.00	01.06	848.00	102'806	63.36%	55.2	0.007%	1'025	14'259
SWISSFIRST I	M	337681	133.75	01.06	128.50	30.06	130.00	5'000'000	69.13%	449.3	0.058%	3'175	119'748
UBS N	L	1203203	92.50	16.06	88.25	30.06	88.25	1'183'754'924	90.59%	94'636.1	12.292%	8'518'004	73'463'862
VALIANT N	M	1478650	104.50	01.06	102.25	03.06	103.50	16'595'000	100.00%	1'717.6	0.223%	9'113	83'434
VONTOBEL N	M	1233554	28.70	07.06	24.35	29.06	25.15	65'000'000	34.38%	562.0	0.073%	38'840	236'418
VPB VADUZ I	M	1073721	195.00	17.06	181.00	01.06	190.00	5'314'347	68.51%	691.8	0.090%	54'659	348'391
WALLISER KB	S	28873	319.00	29.06	315.00	01.06	318.00	400'000	87.46%	111.2	0.014%	2'059	25'513
ZUGER KB I	M	130890	2'850.00	01.06	2'800.00	01.06	2'850.00	288'288	53.85%	442.4	0.057%	1'789	17'377

SPI – Titel: Kursentwicklung, Börsenkapitalisierung, Monatsumsätze

SPI Securities: Price Development, market value, monthly turnover

Titres SPI: Evolution des cours, capitalisation boursière, chiffres d'affaires mensuels

Juni 2004

June 2004

Juin 2004

Titel Securities Titres		Valorennummer Securities' number Numéro de valeur	Kursentwicklung Price Development Evolution des cours					Börsenkapitalisierung Market value Capitalisation boursière				Umsätze ** Turnover ** Chiffre d'affaires **		1000 CHF	
Small Companies	S		Höchst Highest Plus haut	Datum Date Date	Tiefst Lowest Plus bas	Datum Date Date	Schlusskurs Closing Price Clôture	Anzahl Titel Number of securities Nombre de titres	Free Float Free Float Free Float	Mio CHF 30.6.2004	Gewichtung Weighting Pondération	Juni 2004 June 2004 Jun 2004	kumuliert 2004 accumulated 2004 cumulé 2004		
Middle Companies	M														
Large Companies	L														
Baugewerbe / Constructions / Construction											16'513.8	2.145%	1'404'819	9'513'884	
ARBONIA I	S	1213250	197.00	09.06	175.25	01.06	193.00	1'260'060	100.00%	243.2	0.032%	16'394	87'779		
BATIGROUP N	S	648456	13.80	09.06	12.95	04.06	13.00	6'451'300	94.01%	78.8	0.010%	3'309	35'203		
FORBO N	M	354151	352.50	09.06	320.50	28.06	324.00	1'356'576	100.00%	439.5	0.057%	17'455	215'653		
GEBERIT N	M	803822	837.00	30.06	778.00	04.06	835.00	4'160'000	93.24%	3'238.8	0.421%	204'695	1'125'974		
GETAZ ROMANG HLDG N	S	1541808	174.00	22.06	151.50	01.06	168.00	480'000	76.43%	61.6	0.008%	3'386	7'094		
HOLCIM N	L	1221405	68.45	30.06	64.50	04.06	68.10	229'925'518	76.43%	11'967.4	1.554%	1'139'119	7'907'590		
ZEHNDER I	S	235293	1'330.00	11.06	1'280.00	23.06	1'309.00	243'900	100.00%	319.3	0.041%	17'583	110'486		
ZSCHOKKE N	S	265567	574.00	30.06	551.00	02.06	573.00	300'000	85.67%	147.3	0.019%	2'831	23'834		
ZWAHLEN I	S	266173	520.00	30.06	480.00	30.06	520.00	40'200	85.63%	17.9	0.002%	46	270		
Chemie / Chemicals / Chimie											27'586.0	3.583%	3'527'325	23'471'885	
BACHEM N -B-	M	1253020	73.00	08.06	67.10	01.06	71.60	6'798'000	72.14%	351.1	0.046%	8'035	108'213		
CIBA SC N	L	581972	90.90	28.06	85.15	01.06	90.20	72'130'117	94.83%	6'169.8	0.801%	739'622	5'045'016		
CLARIANT N	M	1214263	18.70	29.06	16.90	01.06	18.30	230'160'000	100.00%	4'211.9	0.547%	603'540	4'927'341		
CPH N	S	162471	1'555.00	15.06	1'495.00	01.06	1'540.00	300'000	42.85%	198.0	0.026%	3'486	9'450		
EMS-CHEMIE N	M	1644035	105.50	30.06	100.50	04.06	104.75	26'093'000	40.38%	1'103.7	0.143%	45'517	533'691		
GURIT I	M	801223	1'119.00	30.06	1'040.00	02.06	1'119.00	420'000	100.00%	470.0	0.061%	14'419	81'204		
LONZA N	M	1384101	64.30	28.06	61.05	01.06	63.45	50'450'000	74.36%	2'380.3	0.309%	322'816	3'381'345		
QUADRANT N	S	558940	87.00	30.06	74.00	01.06	87.00	2'527'500	63.36%	139.3	0.018%	8'149	63'972		
SCHWHALL HLD N	S	215941	1'890.00	30.06	1'795.00	02.06	1'890.00	121'502	69.29%	159.1	0.021%	1'837	18'601		
SIEGFRIED N	S	1428449	166.00	09.06	154.75	28.06	156.00	2'800'000	59.19%	258.5	0.034%	8'279	62'442		
SIKA I	M	58797	689.00	30.06	617.00	01.06	689.00	2'151'021	100.00%	1'482.1	0.193%	58'773	368'302		
SYNGENTA N	L	1103746	106.00	30.06	99.35	02.06	105.00	112'564'584	90.21%	10'662.2	1.385%	1'712'851	8'872'309		
Detailhandel/Retailers/Distribution											2'239.0	0.291%	237'004	1'001'501	
CHARLES VOEGELE I	M	693777	87.90	01.06	50.50	30.06	52.00	8'800'000	100.00%	457.6	0.059%	67'670	307'691		
COS I	S	201382	31.50	08.06	27.00	28.06	28.25	1'887'390	83.58%	44.6	0.006%	506	32'717		
FUERRER I	S	1284350	320.00	16.06	315.00	01.06	310.00 G	120'000	89.96%	33.5	0.004%	193	1'023		
GALENICA N	M	1553646	192.75	07.06	183.50	18.06	188.50	6'500'000	74.52%	913.1	0.119%	30'522	212'729		
JELMOLI I	M	66846	1'711.00	25.06	1'555.00	01.06	1'696.00	421'080	85.66%	611.7	0.079%	107'545	374'299		

SPI – Titel: Kursentwicklung, Börsenkapitalisierung, Monatsumsätze
SPI Securities: Price Development, market value, monthly turnover
Titres SPI: Evolution des cours, capitalisation boursière, chiffres d'affaires mensuels

Juni 2004

June 2004

Juin 2004

Titel Securities Titres		Valorenummer Securities' number Numéro de valeur	Kursentwicklung Price Development Evolution des cours					Börsenkapitalisierung Market value Capitalisation boursière				Umsätze ** Turnover ** Chiffre d'affaires **	
Small Companies	S		Höchst Highest Plus haut	Datum Date Date	Tiefst Lowest Plus bas	Datum Date Date	Schlusskurs Closing Price Clôture	Anzahl Titel Number of securities Nombre de titres	Free Float Free Float Free Float	Mio CHF 30.6.2004	Gewichtung Weighting Pondération	Juni 2004 June 2004 Juin 2004	kumuliert 2004 accumulated 2004 cumulé 2004
Middle Companies	M												
Large Companies	L												
LOEB PS	S	204549	198.75	18.06	182.50	04.06	198.75	250'202	100.00%	49.7	0.006%	168	2'653
METRAUX N	S	1079684	150.00	18.06	136.00	02.06	148.50	615'000	45.74%	41.8	0.005%	1'121	10'217
MOBILEZONE I	S	1258340	4.42	22.06	3.65	01.06	4.19	35'601'944	23.41%	34.9	0.005%	29'051	56'306
WALTER MEIER N -A-	S	1594024	64.00	30.06	61.10	14.06	62.00	1'770'800	47.48%	52.1	0.007%	228	3'865
Energieversorgung / Utility Suppliers / Serv. Industriels										1'696.7	0.220%	45'648	210'896
BKW FMB ENERGIE N	M	1430710	579.00	22.06	515.00	08.06	560.00	5'280'000	27.09%	801.0	0.104%	29'451	110'814
CKW PS	S	157932	283.00	03.06	256.50	29.06	257.00	270'126	100.00%	69.4	0.009%	412	7'089
COMP GAZ N	S	356926	522.00	01.06	486.00	04.06	488.00 G	105'000	50.23%	25.7	0.003%	38	850
EL SIMPLON I	S	675561	162.00	08.06	153.75	09.06	154.50 G	160'000	21.76%	5.4	0.001%	140	1'693
ENERGIEDIENST N	S	1573870	389.50	30.06	370.50	14.06	389.50	2'520'000	23.43%	230.0	0.030%	1'314	32'510
RAETIA ENERGIE PS	S	1640584	216.00	23.06	192.00	07.06	210.00	625'000	100.00%	131.3	0.017%	5'307	29'207
SOPRACENERIN N	S	469944	204.50	30.06	195.00	09.06	200.00	1'100'000	25.52%	56.1	0.007%	620	4'928
STE GAZ PLAINE RH N	S	95523	260.00	24.06	260.00	24.06	255.00 G	200'000	31.74%	16.2	0.002%	26	43
VAUD ELECTR	S	819479	1'170.00	24.06	1'050.00	30.06	1'050.00	1'140'000	30.21%	361.6	0.047%	8'339	23'762
Finanzdienstl. / Financial Services / Serv. Financiers										6'394.1	0.831%	233'120	1'327'467
AFIPA GS	S	136997					411.00 G	11'100	100.00%	4.6	0.001%	0	113
AFIPA I	S	87955					461.00 G	52'400	30.09%	7.3	0.001%	271	735
ALLREAL N	M	883756	104.75	04.06	101.25	29.06	103.00	8'131'027	78.61%	658.4	0.086%	10'341	85'067
BONDPARTNERS I	S	622741	990.00	07.06	980.00	24.06	980.00 G	50'000	43.34%	21.2	0.003%	43	1'463
CI COM SA	S	162581	8.95	24.06	8.10	01.06	8.31 G	365'000	39.04%	1.2	0.000%	16	280
CIE FIN TR I	S	1434511	111.50	11.06	108.50	02.06	110.00	5'401'369	26.29%	156.2	0.020%	10'174	38'224
FLUGHAFEN ZUERICH N	S	1056796	108.00	30.06	100.00	04.06	108.00	4'912'300	48.32%	256.4	0.033%	25'644	119'374
HARWANNE -B- I	S	160984	169.75	14.06	160.00	04.06	164.00	587'500	33.12%	31.9	0.004%	285	3'082
HPIN N	S	1094762	2.00	07.06	1.51	21.06	1.60	4'600'000	93.50%	6.9	0.001%	181	1'153
INTERSHOP I	S	1731394	202.50	10.06	198.00	01.06	202.00	2'100'000	43.99%	186.6	0.024%	52'374	182'110
LO HLD OUC N	S	163915	640.00	23.06	580.00	14.06	640.00	80'000	40.80%	20.9	0.003%	334	736
MAAG I	S	240080	172.00	25.06	158.00	10.06	161.00 G	1'021'269	79.75%	131.1	0.017%	2'228	17'584
OZ HLD I	M	184045	83.00	02.06	79.00	25.06	80.95	4'198'870	80.30%	272.9	0.035%	1'674	29'046
PARGESA I	M	217375	3'500.00	01.06	3'250.00	30.06	3'374.00	1'544'294	34.66%	1'805.9	0.235%	17'273	156'688

SPI – Titel: Kursentwicklung, Börsenkapitalisierung, Monatsumsätze

SPI Securities: Price Development, market value, monthly turnover

Titres SPI: Evolution des cours, capitalisation boursière, chiffres d'affaires mensuels

Juni 2004

June 2004

Juin 2004

Titel Securities Titres		Valorenummer Securities' number Numéro de valeur	Kursentwicklung Price Development Evolution des cours					Börsenkapitalisierung Market value Capitalisation boursière				Umsätze ** Turnover ** Chiffre d'affaires **	
Small Companies	S		Höchst Highest Plus haut	Datum Date Date	Tiefst Lowest Plus bas	Datum Date Date	Schlusskurs Closing Price Clôture	Anzahl Titel Number of securities Nombre de titres	Free Float Free Float Free Float	Mio CHF 30.6.2004	Gewichtung Weighting Pondération	Juni 2004 June 2004 Jun 2004	kumuliert 2004 accumulated 2004 cumulé 2004
Middle Companies	M												
Large Companies	L												
PAX N	S	217834	520.00	04.06	485.00	17.06	485.00	180'000	29.03%	25.3	0.003%	433	2'021
PERROT DUVAL I	S	290691	3'035.00	01.06	2'800.00	15.06	3'000.00	3'407	100.00%	10.2	0.001%	29	379
PERROT DUVAL PS	S	290693	129.00	21.06	128.00	28.06	128.00 G	27'000	100.00%	3.5	0.000%	7	340
PSP N	M	1829415	46.00	24.06	43.10	01.06	45.50	46'901'891	69.20%	1'476.8	0.192%	62'948	106'449
PSP N0	*	1042810									0.000%	0	223'629
REG N1	*	1269808									0.000%	0	84'748
SWISS PRIME SITE N	M	803838	266.00	02.06	261.00	22.06	264.00	4'026'667	76.74%	815.8	0.106%	34'220	132'010
SWISSQUOTE N	S	1067586	125.00	08.06	114.50	01.06	119.00	1'379'020	44.05%	72.3	0.009%	4'212	56'388
WARTECK N	S	261948	1'590.00	29.06	1'510.00	01.06	1'560.00	103'500	84.35%	136.2	0.018%	870	8'447
WARTECK PS	S	261944	1'529.00	30.06	1'465.00	03.06	1'529.00	45'000	100.00%	68.8	0.009%	1'522	8'697
ZUEBLIN IMM I	S	976983	9.90	03.06	9.15	21.06	9.43	29'763'256	79.75%	223.8	0.029%	8'041	68'706
Gesundheitswesen/Healthcare/Santé										250'956.6	32.597%	22'118'991	154'600'844
ACTELION N	M	1053247	150.25	07.06	137.50	02.06	144.00	21'834'004	93.57%	2'941.9	0.382%	177'694	1'388'597
BASILEA N	M	1143244	87.00	11.06	81.00	22.06	84.95	7'380'141	66.80%	418.8	0.054%	8'311	173'366
BERNA N	M	1429801	10.50	30.06	8.95	01.06	10.30	37'570'658	100.00%	387.0	0.050%	15'704	159'417
CARD GUARD N	S	1281545	5.69	07.06	5.10	03.06	5.30	10'766'417	100.00%	57.1	0.007%	1'132	26'286
CYTOS N	S	1102521	40.00	09.06	30.05	29.06	31.00	4'533'081	83.72%	117.6	0.015%	10'193	75'497
ISOTIS N	S	1257252	2.19	07.06	1.76	25.06	1.80	69'265'881	100.00%	124.7	0.016%	3'176	28'145
IVF HARTMANN N 35	S	1219478	280.00	28.06	257.00	14.06	270.00 G	240'000	40.00%	25.9	0.003%	173	958
NOBEL BIOCARE I	M	1403004	200.00	29.06	180.25	02.06	196.00	25'500'560	100.00%	4'998.1	0.649%	340'698	2'352'103
NOVARTIS N	L	1200526	58.00	09.06	55.25	30.06	55.25	2'694'402'000	93.78%	139'606.3	18.133%	9'796'665	71'137'175
PHONAK N	M	1254978	39.55	07.06	36.65	01.06	38.95	65'442'200	64.54%	1'645.1	0.214%	142'482	766'224
ROCHE GS	L	1203204	133.50	07.06	124.00	30.06	124.00	702'562'700	100.00%	87'117.8	11.316%	10'024'975	67'677'956
SERONO -B- I	L	1075192	823.00	28.06	767.00	01.06	789.00	11'732'327	60.56%	5'605.9	0.728%	999'817	6'853'922
STRAUMANN N	M	1228007	277.50	15.06	251.50	30.06	251.50	15'507'160	48.84%	1'904.8	0.247%	210'695	1'071'465
SYNTHESE N	M	1863105	153.25	24.06	141.00	07.06	142.75	114'784'630	31.91%	5'228.6	0.679%	325'262	391'471
SYNTHESE-ST N	*	559417									0.000%	0	1'924'459
TECAN GROUP AG N	M	1210019	58.20	09.06	53.00	02.06	53.50	13'128'840	88.25%	619.9	0.081%	50'336	521'231
UNILABS I	S	1256164	27.50	14.06	24.85	02.06	26.40	7'600'000	78.30%	157.1	0.020%	11'678	52'571

SPI – Titel: Kursentwicklung, Börsenkapitalisierung, Monatsumsätze

SPI Securities: Price Development, market value, monthly turnover

Titres SPI: Evolution des cours, capitalisation boursière, chiffres d'affaires mensuels

Juni 2004

June 2004

Juin 2004

Titel Securities Titres		Valorenummer Securities' number Numéro de valeur	Kursentwicklung Price Development Evolution des cours					Börsenkapitalisierung Market value Capitalisation boursière				Umsätze ** Turnover ** Chiffre d'affaires **		
			Höchst Highest Plus haut	Datum Date Date	Tiefst Lowest Plus bas	Datum Date Date	Schlusskurs Closing Price Clôture	Anzahl Titel Number of securities Nombre de titres	Free Float Free Float Free Float	Mio CHF 30.6.2004	Gewichtung Weighting Pondération	Juni 2004 June 2004 Juin 2004	kumuliert 2004 accumulated 2004 cumulé 2004	
Small Companies	S													
Middle Companies	M													
Large Companies	L													
Grundressourcen / Basic Resources / Matière première											203.2	0.026%	7'141	230'221
BAUMGARTNER N	S	217577	198.00	09.06	180.00	28.06	189.25	130'000	65.33%	16.1	0.002%	310	2'861	
PRECIOUS WOODS N	S	1328336	77.75	10.06	74.60	25.06	75.00 G	1'656'468	81.01%	100.6	0.013%	1'529	5'617	
SIHL N	*	231838									0.000%	0	933	
SWISS STEEL N	S	579566	12.10	08.06	11.20	02.06	12.10	13'773'094	45.36%	75.6	0.010%	3'121	34'154	
UMS METALL I	S	257226	33.50	04.06	16.85	23.06	17.75	850'000	71.99%	10.9	0.001%	2'181	7'325	
XSTRATA	*	1386215									0.000%	0	179'331	
Ind. Güter & Serv. / Industrial G. & S. / Biens et serv. Industr.											43'516.0	5.652%	5'420'993	40'071'305
ABB LTD N	L	1222171	7.23	08.06	6.67	25.06	6.85	2'070'314'947	100.00%	14'181.7	1.842%	1'959'222	13'356'038	
ACCU IO	*	136634									0.000%	0	120	
ACCU N	S	136633	181.00	02.06	130.00	28.06	130.00 G	100'000	27.32%	3.6	0.000%	219	401	
ADECCON	L	1213860	65.25	01.06	61.30	04.06	62.40	187'158'400	70.01%	8'176.2	1.062%	1'874'605	17'021'923	
ADVAL TECH N	S	896792	629.00	09.06	590.00	16.06	620.00	200'000	54.38%	67.4	0.009%	825	19'659	
AGIE CHARMILLES N	S	273523	97.00	30.06	86.50	22.06	97.00	4'886'369	20.10%	95.3	0.012%	1'073	18'087	
ALSO N	S	155143	342.00	25.06	315.50	02.06	342.00	603'859	35.88%	74.1	0.010%	1'889	14'471	
BELIMO N	S	150319	636.00	08.06	602.00	30.06	606.00	650'000	77.35%	304.7	0.040%	5'076	52'767	
BOBST GRP N	M	1268465	42.25	08.06	40.00	01.06	40.40	19'788'891	50.68%	405.2	0.053%	5'056	52'240	
BOSSARD I	S	1232386	75.00	30.06	61.90	01.06	75.00	2'475'000	87.90%	163.2	0.021%	13'369	39'182	
BUCHER I	S	1434401	222.50	30.06	210.00	01.06	221.50	1'415'680	91.62%	287.3	0.037%	16'853	69'846	
COMET N	S	382575	193.50	17.06	177.00	01.06	192.00	600'000	93.82%	108.1	0.014%	2'779	26'763	
CONZZETA HOLDING I	S	265798	1'135.00	14.06	1'091.00	07.06	1'125.00	406'000	29.73%	135.8	0.018%	1'979	27'904	
DAETWYLER I	S	164991	2'609.00	14.06	2'450.00	25.06	2'559.00	110'000	61.82%	174.0	0.023%	4'799	38'404	
ELMA ELECTRONIC N	S	531916	203.75	09.06	194.00	01.06	195.25 G	218'000	85.19%	36.3	0.005%	615	1'813	
FEINTOOL N	S	932009	264.00	04.06	250.00	02.06	250.00	565'713	65.07%	92.0	0.012%	2'165	46'960	
FISCHER N	M	175230	299.50	21.06	266.00	02.06	289.50	3'499'485	100.00%	1'013.1	0.132%	58'473	384'376	
GAVAZZI I	S	1100359	97.00	18.06	70.10	03.06	92.00	390'710	100.00%	35.9	0.005%	2'965	9'809	
INDUSTRIE N	S	193185	272.00	04.06	248.00	02.06	265.00	806'400	93.61%	200.0	0.026%	11'969	51'370	
INFICON N	S	1102994	116.00	02.06	101.00	29.06	109.00	2'315'000	74.80%	188.7	0.025%	10'583	60'901	
INFRANOR I	S	724910	46.00	16.06	44.00	16.06	45.00 G	635'000	21.28%	6.1	0.001%	55	576	
INTERROLL N	S	637289	149.75	04.06	147.00	10.06	148.25	854'000	65.01%	82.3	0.011%	2'567	21'219	

SPI – Titel: Kursentwicklung, Börsenkapitalisierung, Monatsumsätze

SPI Securities: Price Development, market value, monthly turnover

Titres SPI: Evolution des cours, capitalisation boursière, chiffres d'affaires mensuels

Juni 2004

June 2004

Juin 2004

Titel Securities Titres		Valorenummer Securities' number Numéro de valeur	Kursentwicklung Price Development Evolution des cours					Börsenkapitalisierung Market value Capitalisation boursière				Umsätze ** Turnover ** Chiffre d'affaires **	
Small Companies	S		Höchst Highest Plus haut	Datum Date Date	Tiefst Lowest Plus bas	Datum Date Date	Schlusskurs Closing Price Clôture	Anzahl Titel Number of securities Nombre de titres	Free Float Free Float Free Float	Mio CHF 30.6.2004	Gewichtung Weighting Pondération	Juni 2004 June 2004 Juin 2004	kumuliert 2004 accumulated 2004 cumulé 2004
Middle Companies	M												
Large Companies	L												
KABA N	M	1179595	265.50	07.06	251.00	09.06	258.50	3'567'952	88.78%	818.8	0.106%	30'557	309'114
KARDEX I	S	1826341	35.00	03.06	32.30	24.06	33.00	5'627'453	68.50%	127.2	0.017%	1'951	1'951
KARDEX IO	*	195748									0.000%	139	10'036
KARDEX PS	*	195751									0.000%	137	31'081
KOMAX N	S	1070215	99.40	10.06	90.00	01.06	95.00	3'181'406	73.02%	220.7	0.029%	12'885	79'645
KUEHNE&NAGEL INT N	M	1254181	188.75	16.06	165.50	02.06	180.50	24'000'000	36.58%	1'584.6	0.206%	28'492	172'493
LECLANCHE N	S	1627155	145.00	02.06	130.25	30.06	139.00	127'050	100.00%	17.7	0.002%	110	5'318
LEICA GEOSYSTEMS N	M	1087048	263.50	21.06	206.00	01.06	260.00	2'361'854	100.00%	614.1	0.080%	67'127	226'973
LEM N	S	815723	217.50	24.06	195.00	07.06	210.00	300'000	90.83%	57.2	0.007%	1'458	4'999
MIKRON N	S	339006	16.25	07.06	14.00	01.06	15.00	16'120'975	27.16%	65.7	0.009%	2'292	34'337
PHOENIX I	S	218781	380.00	17.06	352.00	03.06	376.00	1'100'000	70.00%	289.5	0.038%	9'946	77'349
RIETER N	M	367144	332.50	22.06	314.50	01.06	332.00	4'569'056	100.00%	1'516.9	0.197%	194'473	1'325'043
SAIA-BURGESS N	S	873861	610.00	08.06	570.00	02.06	600.00	610'750	100.00%	366.4	0.048%	11'142	96'221
SARNA N	M	1421775	122.75	29.06	118.00	25.06	121.00	2'400'000	89.06%	258.6	0.034%	8'483	71'924
SAURER N	M	1234514	66.55	16.06	61.25	01.06	64.05	15'430'000	91.06%	899.9	0.117%	67'222	555'744
SCHAFFNER N	S	906209	200.00	22.06	190.00	02.06	193.00	635'940	100.00%	122.7	0.016%	3'133	39'101
SCHINDLER N	M	1391412	390.00	24.06	370.00	01.06	380.50	7'356'820	36.71%	1'027.6	0.133%	24'120	142'099
SCHINDLER PS	M	1391410	365.00	30.06	341.00	02.06	359.50	5'141'640	100.00%	1'848.4	0.240%	85'538	779'124
SCHLATTER N	S	227731	150.00	01.06	140.00	08.06	150.00	162'732	37.32%	9.1	0.001%	168	1'301
SCHWEITER I	S	1075492	245.00	10.06	218.00	01.06	244.75	1'443'672	70.06%	247.5	0.032%	4'768	114'176
SGF PR 100	S	231230	480.00	30.06	450.00	10.06	480.00	2'100	94.19%	0.9	0.000%	62	95
SGF PR 20	S	231231	135.00	23.06	135.00	23.06	132.00	10'500	89.29%	1.2	0.000%	4	116
SGF PS	S	231232	450.00	30.06	385.00	25.06	450.00	7'000	100.00%	3.1	0.000%	243	253
SGS N	M	249745	686.00	30.06	633.00	16.06	684.00	7'822'166	76.32%	4'083.4	0.530%	663'184	3'152'606
SIA N	S	231320	235.00	30.06	229.00	07.06	235.00	750'000	100.00%	176.3	0.023%	5'784	54'642
SIG N	M	1202249	229.00	30.06	209.25	23.06	226.50	6'500'000	100.00%	1'472.3	0.191%	87'518	480'785
STARRAGHECKERT N	S	236106	281.00	22.06	250.00	04.06	280.00	201'600	35.75%	20.2	0.003%	731	3'590
SULZER N	M	237645	361.50	28.06	307.50	02.06	356.00	3'638'030	100.00%	1'295.1	0.168%	93'406	696'718
SWISSLOG N	S	1232462	1.36	01.06	1.19	22.06	1.28	179'483'560	100.00%	229.7	0.030%	28'289	175'300
TORNOS N	S	1160768	6.70	21.06	5.00	01.06	5.89	13'383'755	69.02%	54.4	0.007%	3'695	6'806
VETROPACK I	S	622761	647.00	30.06	592.00	11.06	640.00	251'438	100.00%	160.9	0.021%	3'200	42'895
VON ROLL I	S	324535	1.30	24.06	1.16	16.06	1.25	110'725'089	68.30%	94.5	0.012%	3'600	20'268
VON ROLL I E03	*	1634447									0.000%	0	44'373

SPI – Titel: Kursentwicklung, Börsenkapitalisierung, Monatsumsätze

SPI Securities: Price Development, market value, monthly turnover

Titres SPI: Evolution des cours, capitalisation boursière, chiffres d'affaires mensuels

Juni 2004

June 2004

Juin 2004

Titel Securities Titres		Valorenummer Securities' number Numéro de valeur	Kursentwicklung Price Development Evolution des cours					Börsenkapitalisierung Market value Capitalisation boursière				Umsätze ** Turnover ** Chiffre d'affaires **	
Small Companies	S		Höchst Highest Plus haut	Datum Date Date	Tiefst Lowest Plus bas	Datum Date Date	Schlusskurs Closing Price Clôture	Anzahl Titel Number of securities Nombre de titres	Free Float Free Float Free Float	Mio CHF 30.6.2004	Gewichtung Weighting Pondération	Juni 2004 June 2004 Juin 2004	kumuliert 2004 accumulated 2004 cumulé 2004
Middle Companies	M												
Large Companies	L												
Medien / Media / Médias										1'962.8	0.255%	45'844	436'575
AFFICHAGE N	M	813274	720.00	30.06	682.00	03.06	720.00	750'000	63.99%	345.5	0.045%	3'487	19'388
AGEFI N	S	1248819	32.00	07.06	29.00	01.06	31.75	832'105	61.54%	16.3	0.002%	58	403
EDIPRESSE I	M	332259	680.00	30.06	620.00	01.06	680.00	844'713	61.38%	352.6	0.046%	9'285	37'863
O FUESSLI N	S	342080	142.00	01.06	139.00	03.06	141.25	1'960'000	66.66%	184.5	0.024%	1'882	19'830
PUBLIGROUPE N	M	462630	410.00	08.06	375.00	16.06	396.00	2'486'255	78.69%	774.7	0.101%	27'089	324'058
TAMEDIA N	S	1117825	118.25	09.06	112.25	29.06	112.25	10'000'000	25.76%	289.2	0.038%	4'045	35'034
Nahrungsmittel & Getr. / Food & Bev. / Alimentaire										139'147.1	18.074%	11'964'597	71'818'813
BARRY CALLEBAUT N	M	900296	309.00	14.06	283.50	02.06	294.50	5'170'000	41.07%	625.3	0.081%	21'917	189'409
BELL HLD AG N	S	441041	1'330.00	11.06	1'175.00	04.06	1'300.00	400'000	39.46%	205.2	0.027%	13'358	45'857
EICHHOF N	S	853104	975.00	30.06	860.00	04.06	975.00	177'491	47.76%	82.7	0.011%	5'539	16'001
GROUPE MINOTERIES N	S	1294946	112.00	11.06	106.00	18.06	106.00 G	330'000	36.47%	12.8	0.002%	81	1'090
HENNIEZ N	S	234525	3'760.00	01.06	3'705.00	23.06	3'710.00	40'000	28.99%	43.0	0.006%	217	2'507
HIESTAND N	S	718698	724.00	29.06	625.00	03.06	715.00	516'486	69.59%	257.0	0.033%	38'691	117'295
HUEGLI I	S	464795	252.00	09.06	245.00	24.06	250.00	280'000	76.16%	53.3	0.007%	564	13'025
LINDT N	M	1057075	15'075.00	10.06	13'905.00	01.06	14'775.00	140'000	100.00%	2'068.5	0.269%	20'553	153'454
LINDT PS	M	1057076	1'390.00	14.06	1'221.00	01.06	1'315.00	778'439	100.00%	1'023.6	0.133%	37'598	296'141
NESTLE N	L	1205604	339.00	28.06	322.50	01.06	334.00	403'520'000	100.00%	134'775.7	17.506%	11'826'079	70'984'034
Nicht zykl. G. & D. / Non Cyclical G. & S. / B. & Serv. Non cycliques										6'773.2	0.880%	586'411	3'669'037
BON APPETIT N	S	1222130	62.95	15.06	59.05	02.06	60.80 G	3'788'778	29.31%	67.5	0.009%	26	351
GIVAUDAN N	M	1064593	734.00	24.06	665.00	01.06	725.00	8'000'000	89.22%	5'174.8	0.672%	508'094	3'067'027
METALL ZUG AG	S	209261	3'150.00	21.06	2'770.00	02.06	3'075.00	73'325	100.00%	225.5	0.029%	8'522	41'798
PELIKAN I	S	632875	24.80	08.06	20.75	01.06	22.00	1'001'000	53.95%	11.9	0.002%	149	596
SCHULTHESS N	S	253887	840.00	30.06	778.00	01.06	840.00	212'500	66.17%	118.1	0.015%	3'509	22'305
VALORA N	M	208897	302.50	04.06	280.00	25.06	288.50	4'024'000	100.00%	1'160.9	0.151%	65'895	535'660
VILLARS N	S	260965	315.00	24.06	270.00	09.06	300.00	105'000	46.16%	14.5	0.002%	214	1'300

SPI – Titel: Kursentwicklung, Börsenkapitalisierung, Monatsumsätze

SPI Securities: Price Development, market value, monthly turnover

Titres SPI: Evolution des cours, capitalisation boursière, chiffres d'affaires mensuels

Juni 2004

June 2004

Juin 2004

Titel Securities Titres		Valorenummer Securities' number Numéro de valeur	Kursentwicklung Price Development Evolution des cours					Börsenkapitalisierung Market value Capitalisation boursière				Umsätze ** Turnover ** Chiffre d'affaires **		
Small Companies	S		Höchst Highest Plus haut	Datum Date Date	Tiefst Lowest Plus bas	Datum Date Date	Schlusskurs Closing Price Clôture	Anzahl Titel Number of securities Nombre de titres	Free Float Free Float Free Float	Mio CHF 30.6.2004	Gewichtung Weighting Pondération	Juni 2004 June 2004 Jun 2004	kumuliert 2004 accumulated 2004 cumulé 2004	
Technologie / Technology / Technologie											8'881.4	1.154%	1'043'216	7'899'654
4M N	S	911512	12.35	01.06	11.05	08.06	11.70	8'000'000	58.41%	54.7	0.007%	5'495	24'277	
AMAZYS N	S	1234182	46.00	30.06	43.20	03.06	46.00	3'156'850	48.65%	70.6	0.009%	3'033	23'032	
ASCOM N 10	S	1133920	15.10	30.06	12.85	01.06	15.00	36'000'000	70.47%	380.5	0.049%	52'214	321'085	
CICOREL N	S	870219	48.50	30.06	39.00	02.06	48.40	1'241'100	77.56%	46.6	0.006%	5'382	14'629	
CREALOGIX N	S	1111570	54.35	15.06	50.00	04.06	51.50	1'070'000	32.18%	17.7	0.002%	260	3'215	
DAY N	S	1047421	32.95	09.06	26.75	07.06	29.10	1'128'010	55.85%	18.3	0.002%	2'279	28'738	
ESEC N	*	1104478									0.000%	0	19'498	
HUBER+SUHNER N	S	1239824	85.80	30.06	72.00	01.06	84.00	5'050'000	71.21%	302.1	0.039%	10'425	44'676	
KUDELSKI I	M	1226836	39.35	08.06	34.50	24.06	36.00	46'790'336	72.45%	1'220.4	0.159%	177'678	1'208'759	
LOGITECH N	M	1260719	61.50	09.06	55.95	16.06	57.00	47'901'655	88.52%	2'416.9	0.314%	248'962	1'702'298	
MICRONAS N	M	1233742	60.85	07.06	51.50	02.06	56.95	31'818'705	100.00%	1'812.1	0.235%	193'066	1'507'505	
NEXTROM	S	943317	14.00	02.06	12.00	09.06	12.70 G	1'879'420	27.55%	6.6	0.001%	58	1'246	
PRAGMATICA I	S	1270311	2.45	01.06	2.05	08.06	2.24	6'457'500	29.65%	4.3	0.001%	81	1'342	
SEZ N	M	1235206	44.05	09.06	38.05	02.06	43.70	16'740'000	94.89%	694.2	0.090%	44'346	611'794	
TEMENOS N	S	1245391	11.65	24.06	10.55	15.06	11.45	54'496'606	60.03%	374.6	0.049%	27'776	176'633	
THINK TOOLS I	S	1049771	9.80	01.06	7.50	01.06	8.75	1'672'112	25.82%	3.8	0.000%	276	2'219	
UNAXIS N N20	M	81682	144.75	03.06	134.00	21.06	141.00	14'142'437	73.12%	1'458.1	0.189%	271'888	2'208'708	
Telekom / Telecom / Télécom											10'215.0	1.327%	1'983'965	8'012'582
SWISSCOM N	L	874251	415.00	30.06	389.50	01.06	414.00	66'203'261	37.27%	10'215.0	1.327%	1'983'965	8'012'582	
Versicherungen / Insurances / Assurances											66'817.5	8.679%	10'245'631	62'003'084
BALOISE N	M	1241051	55.10	30.06	50.05	01.06	54.40	55'307'150	100.00%	3'008.7	0.391%	481'589	3'951'524	
CONVERIUM HLDG N	M	1299771	65.95	17.06	63.05	25.06	65.15	40'006'217	100.00%	2'606.4	0.339%	152'462	2'080'019	
GENERALI N	S	507241	211.25	30.06	185.75	01.06	211.25	2'479'400	23.05%	120.7	0.016%	4'440	23'162	
HELVETIA PATRIA N	M	1227168	225.00	03.06	211.00	24.06	221.50	6'293'000	44.54%	620.8	0.081%	4'956	85'061	
NATIONALV N	M	1081197	624.00	30.06	586.00	17.06	624.00	1'050'000	60.29%	395.0	0.051%	5'227	41'769	
SWISS LIFE HOLDING N	M	1485278	177.00	30.06	155.50	01.06	174.75	33'378'721	90.59%	5'284.1	0.686%	1'990'204	8'124'227	
SWISS RE N	L	1233237	81.80	30.06	76.75	03.06	81.35	322'057'870	100.00%	26'199.4	3.403%	4'218'972	23'529'519	

SPI – Titel: Kursentwicklung, Börsenkapitalisierung, Monatsumsätze

Juni 2004

SPI Securities: Price Development, market value, monthly turnover

June 2004

Titres SPI: Evolution des cours, capitalisation boursière, chiffres d'affaires mensuels

Juin 2004

Titel Securities Titres		Valorenummer Securities' number Numéro de valeur	Kursentwicklung Price Development Evolution des cours				Börsenkapitalisierung Market value Capitalisation boursière				Umsätze ** Turnover ** Chiffre d'affaires **		1000 CHF	
Small Companies	S		Höchst Highest Plus haut	Datum Date Date	Tiefst Lowest Plus bas	Datum Date Date	Schlusskurs Closing Price Clôture	Anzahl Titel Number of securities Nombre de titres	Free Float Free Float Free Float	Mio CHF 30.6.2004	Gewichtung Weighting Pondération	Juni 2004 June 2004 Juin 2004	kumuliert 2004 accumulated 2004 cumulé 2004	
VAUDOISE VERS	S	259094	2'100.00	23.06	1'960.00	28.06	2'100.00	50'000	100.00%	105.0	0.014%	1'013	10'974	
ZURICH FINANC N	L	1107539	204.25	08.06	192.00	23.06	197.75	144'006'955	100.00%	28'477.4	3.699%	3'386'767	24'156'828	
Zykl. G. & D. / Cyclical G. & S. / B & Serv. Cycliques										26'289.8	3.415%	3'091'183	14'976'189	
BEAURIVAGE N	S	1072696	118.00	11.06	110.00	03.06	110.00 G	108'000	75.18%	8.9	0.001%	136	452	
BVZ HOL N	S	820735	263.00	21.06	240.00	09.06	250.00	151'000	65.47%	24.7	0.003%	26	310	
CALIDA N	S	901813	324.00	22.06	300.50	24.06	318.00	303'000	26.18%	25.2	0.003%	247	28'976	
ESCOR I N10	S	358325	34.00	01.06	28.00	24.06	28.50	1'237'286	67.61%	23.8	0.003%	1'275	21'417	
GOLAY-BUCHEL	S	183183	970.00	03.06	950.00	25.06	950.00	18'579	55.33%	9.8	0.001%	29	437	
GOLAY-BUCHEL PS	S	183186	175.00	25.06	150.00	10.06	165.00	60'000	100.00%	9.9	0.001%	114	628	
GORNERGRAT I	S	183370	860.00	22.06	816.00	10.06	832.00 G	28'000	65.22%	15.2	0.002%	120	1'068	
JUNGFRAUBAHN HLD 1	*	258891									0.000%	0	2'555	
JUNGFRAUBAHN HLD N	S	1787578	30.00	01.06	28.40	21.06	28.75	5'835'000	69.10%	115.9	0.015%	525	1'381	
KUONI N	M	350485	547.00	30.06	482.00	03.06	539.00	3'000'000	91.64%	1'481.8	0.192%	62'892	452'464	
MESSE SCHWEIZ N	S	1035849	163.00	30.06	152.00	09.06	163.00	480'526	58.67%	46.0	0.006%	216	3'428	
MOEVENPICK I	S	88840	785.00	11.06	280.00	25.06	288.00	577'584	45.07%	75.0	0.010%	2'806	35'606	
RICHEMONT	L	1273145	33.95	08.06	31.80	01.06	32.70	522'000'000	100.00%	17'069.4	2.217%	1'381'187	7'065'548	
ROTHORNB N	S	224715	58.00	01.06	55.00	16.06	58.00	455'840	56.84%	15.0	0.002%	13	109	
SUNSTAR	S	237713	1'025.00	28.06	975.00	01.06	1'025.00 G	47'000	35.32%	17.0	0.002%	56	196	
SWATCH I	L	1225515	176.75	07.06	163.00	30.06	163.00	33'506'950	100.00%	5'461.6	0.709%	1'370'119	5'410'095	
SWATCH N	L	1225514	36.00	07.06	33.40	30.06	33.40	137'051'327	39.51%	1'808.6	0.235%	271'151	1'949'034	
TITL BN BERG N	S	830550	809.00	14.06	755.00	29.06	770.00	42'000	92.40%	29.9	0.004%	209	1'167	
VICTORIA JUNGFRAU N	S	111107	290.00	01.06	270.00	11.06	280.00	280'000	66.37%	52.0	0.007%	63	1'318	

* Durch Kapitalereignisse dekotierte oder nicht mehr im Index enthaltene Titel / delisted securities after corporate action / titres décotés suite à une modification de la structure du capital

** Umsatz nicht Index relevant / Turnover not Index-relevant / Chiffre d'affaires indépendant de la composition des indices

SMI – Titel
SMI Securities
Titres SMI

Juni 2004
June 2004
Jun 2004

Titel Securities Titres	Valorenummer Securities' number Numéro de valeur	Kursentwicklung Price Development Evolution des cours					Börsenkapitalisierung Market value Capitalisation boursière				Umsätze ** Turnover ** Chiffre d'affaires **	
		Höchst Highest Plus haut	Datum Date Date	Tiefst Lowest Plus bas	Datum Date Date	Schlusskurs Closing Price Clôture	Anzahl Titel Number of securities Nombre de titres	Free Float Free Float Free Float	Mio CHF 30.6.2004	Gewichtung Weighting Pondération	Juni 2004 June 2004 Jun 2004	kumuliert 2004 accumulated 2004 cumulé 2004
							26		685'282.5	100%	73'403'583	492'214'832
ABB LTD N	1222171	7.23	08.06	6.67	25.06	6.85	2'070'314'947	100.00%	14'182	2.07%	1'959'222	13'356'038
ADECCON	1213860	65.25	01.06	61.30	04.06	62.40	187'158'400	70.01%	8'176	1.19%	1'874'605	17'021'923
BALOISE N	1241051	55.10	30.06	50.05	01.06	54.40	55'307'150	100.00%	3'009	0.44%	481'589	3'951'524
CIBA SC N	581972	90.90	28.06	85.15	01.06	90.20	72'130'117	94.83%	6'170	0.90%	739'622	5'045'016
CLARIANT N	1214263	18.70	29.06	16.90	01.06	18.30	230'160'000	100.00%	4'212	0.62%	603'540	4'927'341
CS GROUP N	1213853	46.10	28.06	42.35	01.06	44.50	1'195'609'702	100.00%	53'205	7.76%	6'555'105	46'289'222
GIVAUDAN N	1064593	734.00	24.06	665.00	01.06	725.00	8'000'000	89.22%	5'175	0.76%	508'094	3'067'027
HOLCIM N	1221405	68.45	30.06	64.50	04.06	68.10	229'925'518	76.43%	11'967	1.75%	1'139'119	7'907'590
JULIUS BAER I	1208300	381.00	09.06	344.50	30.06	347.50	8'995'589	100.00%	3'126	0.46%	626'365	3'460'641
KUDELSKI I	1226836	39.35	08.06	34.50	24.06	36.00	46'790'336	72.45%	1'220	0.18%	177'678	1'208'759
LONZA N	1384101	64.30	28.06	61.05	01.06	63.45	50'450'000	74.36%	2'380	0.35%	322'816	3'381'345
NESTLE N	1205604	339.00	28.06	322.50	01.06	334.00	403'520'000	100.00%	134'776	19.67%	11'826'079	70'984'034
NOVARTIS N	1200526	58.00	09.06	55.25	30.06	55.25	2'694'402'000	93.78%	139'606	20.37%	9'796'665	71'137'175
RICHEMONT	1273145	33.95	08.06	31.80	01.06	32.70	522'000'000	100.00%	17'069	2.49%	1'381'187	7'065'548
ROCHE GS	1203204	133.50	07.06	124.00	30.06	124.00	702'562'700	100.00%	87'118	12.71%	10'024'975	67'677'956
SERONO -B- I	1075192	823.00	28.06	767.00	01.06	789.00	11'732'327	60.56%	5'606	0.82%	999'817	6'853'922
SGS N	249745	686.00	30.06	633.00	16.06	684.00	7'822'166	76.32%	4'083	0.60%	663'184	3'152'606
SWATCH I	1225515	176.75	07.06	163.00	30.06	163.00	33'506'950	100.00%	5'462	0.80%	1'370'119	5'410'095
SWATCH N	1225514	36.00	07.06	33.40	30.06	33.40	137'051'327	39.51%	1'809	0.26%	271'151	1'949'034
SWISS LIFE HOLDING N	1485278	177.00	30.06	155.50	01.06	174.75	33'378'721	90.59%	5'284	0.77%	1'990'204	8'124'227
SWISS RE N	1233237	81.80	30.06	76.75	03.06	81.35	322'057'870	100.00%	26'199	3.82%	4'218'972	23'529'519
SWISSCOM N	874251	415.00	30.06	389.50	01.06	414.00	66'203'261	37.27%	10'215	1.49%	1'983'965	8'012'582
SYNGENTA N	1103746	106.00	30.06	99.35	02.06	105.00	112'564'584	90.21%	10'662	1.56%	1'712'851	8'872'309
UBS N	1203203	92.50	16.06	88.25	30.06	88.25	1'183'754'924	90.59%	94'636	13.81%	8'518'004	73'463'862
UNAXIS N N20	81682	144.75	03.06	134.00	21.06	141.00	14'142'437	73.12%	1'458	0.21%	271'888	2'208'708
ZURICH FINANC N	1107539	204.25	08.06	192.00	23.06	197.75	144'006'955	100.00%	28'477	4.16%	3'386'767	24'156'828

* Durch Kapitalereignisse dekotierte oder nicht mehr im Index enthaltene Titel / delisted securities after corporate action / titres décotés suite à une modification de la structure du capital
seit 25. Juni 2001 Handel an virt-x / as of 25 June 2001, traded on virt-x / négoce sur virt-x à partir du 25 juin 2001

** Umsatz nicht Index relevant / Turnover not Index-relevant / Chiffre d'affaires indépendant de la composition des indices

Investmentgesellschaften: Kursentwicklung, Börsenkapitalisierung, Monatsumsätze
Investment companies: Price Development, market value, monthly turnover
Sociétés d'investissement: Evolution des cours, capitalisation boursière, chiffres d'affaires mensuels

Juni 2004
June 2004
Jun 2004

Titel Securities Titres	Valorennummer Securities' number Numéro de valeur	HW TC MN	Kursentwicklung Price Development Evolution des cours					Börsenkapitalisierung Market value Capitalisation boursière				Umsätze ** Turnover ** Chiffre d'affaires **			
			Höchst Highest Plus haut	Datum Date Date	Tiefst Lowest Plus bas	Datum Date Date	Schlusskurs Closing Price Clôture	Anzahl Number of securities Nombre de titres	Free Float Free Float Free Float	Mio CHF 30.6.2004	Gewichtung Weighting Pondération	June 2004 June 2004 Jun 2004	kumuliert 2004 accumulated 2004 cumulé 2004		
														1000 CHF	
InvestmentCompanies							35		10'022.9	100%	234'630	2'418'044			
ABSOLUTE EUROPE I	1062367	EUR	95.47	29.06	87.58	10.06	94.06	5'261'944	100.00%	495.0	4.94%	17'411	87'142		
ABSOLUTE I	817755	USD					257.03	1'967'029	100.00%	505.6	5.04%		530		
ABSOLUTE MANAG I	1062371	USD	75.00	03.06	68.26	07.06	72.45	4'921'628	77.78%	277.3	2.77%	6'200	119'448		
ABSOLUTE US I	1138774	USD	323.85	17.06	303.81	08.06	311.51	2'292'632	88.55%	632.4	6.31%	17'724	122'797		
ACORN N	825175	CHF	244.00	30.06	239.75	02.06	244.00	1'794'000	100.00%	437.7	4.37%	7'675	37'054		
AIG N	915331	CHF	99.70	30.06	96.00	03.06	99.70	3'175'000	59.50%	188.3	1.88%	4'222	27'907		
ALPINE SELECT N	844122	CHF	70.50	01.06	69.05	30.06	70.00	1'568'000	89.36%	98.1	0.98%	111	4'099		
ALTIN N	1442452	USD	57.40	17.06	54.87	02.06	56.42	4'965'598	93.89%	263.0	2.62%	4'399	25'287		
APE	1111333	USD	57.79	17.06	55.47	08.06	56.92	11'432'101	77.84%	506.5	5.05%	11'148	77'502		
BB BIOTECH I	144158	CHF	72.00	01.06	66.90	15.06	72.00	27'800'000	100.00%	2'001.6	19.97%	30'446	682'502		
BB MEDTECH I	42866	CHF	42.95	21.06	40.25	04.06	42.75	16'000'000	82.13%	561.8	5.61%	27'210	407'860		
BT&T TIMELIFE	1623369	CHF	2.11	08.06	1.84	02.06	1.95	16'361'600	46.11%	14.7	0.15%	167	3'895		
CASTLE ALT N	509275	CHF	162.00	01.06	153.00	21.06	153.50	3'850'100	100.00%	591.0	5.90%	7'361	34'002		
CASTLE ALT N	509275	USD	161.25	01.06	156.24	30.06	156.24		100.00%			6'085	57'926		
CASTLE PRIVATE I	597816	CHF	86.00	08.06	82.00	08.06	83.00	4'320'000	73.44%	263.3	2.63%	1'594	12'104		
CASTLE PRIVATE I	597816	USD	83.79	14.06	81.18	08.06	82.50		100.00%			158	4'322		
CREINVEST I	442297	USD	350.52	17.06	338.25	08.06	345.01	888'400	93.25%	285.8	2.85%	4'934	55'032		
CREINVEST IO*	442297	CHF													
EIC I	716295	CHF	15.30	22.06	13.50	11.06	13.80	1'527'510	31.67%	6.7	0.07%	726	1'210		
ENR I	347166	CHF	140.00	17.06	131.00	01.06	137.50	1'168'000	53.63%	86.1	0.86%	4'833	35'959		
FORMULAFIRST I	1462983	CHF	17.90	09.06	17.30	02.06	17.80	9'000'000	100.00%	160.2	1.60%	2'811	9'244		
MACH HITECH I	1089234	CHF	14.80	04.06	14.15	22.06	14.80	5'000'000	91.00%	67.3	0.67%	2'294	27'462		
MICRO VALUE I	729154	CHF	518.00	30.06	485.00	14.06	518.00	765'000	90.20%	357.4	3.57%	5'405	68'199		
NETINVEST N	731740	CHF	3.33	02.06	2.99	01.06	3.00	9'000'000	100.00%	27.0	0.27%	1'129	19'352		
NEW VENTURE I	703683	CHF	17.90	07.06	16.25	24.06	17.10	5'000'000	100.00%	85.5	0.85%	551	16'674		
OTI ENERGY AG	632685	CHF	34.00	14.06	31.25	23.06	31.25	254'048	4.34%	0.3	0.00%	22	1'593		
PELHAM I	698247	CHF	410.00	23.06	385.00	04.06	410.00	440'000	1.83%	3.3	0.03%	80	644		
PRIME I	1141154	CHF	39.75	04.06	35.25	25.06	37.00	1'912'815	94.56%	66.9	0.67%	4'170	6'705		
PRIVATE EQUITY N	608992	CHF	40.35	16.06	39.00	07.06	39.60	4'500'000	84.28%	150.2	1.50%	21'752	55'990		
PROGRESSNOW N	1051086	CHF	118.00	30.06	102.00	10.06	118.00	702'500	66.19%	54.9	0.55%	5'328	18'375		

Investmentgesellschaften: Kursentwicklung, Börsenkapitalisierung, Monatsumsätze
Investment companies: Price Development, market value, monthly turnover
Sociétés d'investissement: Evolution des cours, capitalisation boursière, chiffres d'affaires mensuels

Juni 2004

June 2004

Juin 2004

Titel Securities Titres	Valorenummer Securities' number Numéro de valeur	HW TC MN	Kursentwicklung Price Development Evolution des cours					Börsenkapitalisierung Market value Capitalisation boursière				Umsätze ** Turnover ** Chiffre d'affaires **		1000 CHF			
			Höchst Highest Plus haut	Datum Date Date	Tiefst Lowest Plus bas	Datum Date Date	Schlusskurs Closing Price Clôture	Anzahl Number of securities Nombre de titres	Free Float Free Float Free Float	Mio CHF 30.6.2004	Gewichtung Weighting Pondération	Juni 2004 June 2004 Jun 2004	kumuliert 2004 accumulated 2004 cumulé 2004				
			SAICP IO*	286089	CHF												
			SHAPE N	1288584	CHF	185.00	02.06	180.00	07.06	182.00	686'000	100.00%	124.9	1.25%	1'950	11'169	
SUSTAINABLE I	650216	CHF	373.00	30.06	356.00	02.06	373.00	615'000	100.00%	229.4	2.29%	4'412	17'207				
SWISS SMALL CAP N	1021895	CHF	65.50	08.06	64.00	23.06	64.25	465'000	94.53%	28.2	0.28%	340	4'839				
SWISS VALUE I	430470	CHF	387.00	30.06	369.00	23.06	387.00	100'000	44.35%	17.2	0.17%	139	1'518				
TERRA TRUST I	566524	CHF	98.50	28.06	94.00	01.06	98.00	458'525	76.35%	34.3	0.34%	2'709	23'196				
TUXEDO INVEST N*	106225	CHF										71	20'831				
ZKB AXCESS VISION I	1550958	CHF	25.85	24.06	24.75	07.06	25.30	34'200'000	60.10%	520.0	5.19%	7'018	69'163				
ZKB FIN VISION I	852560	CHF	175.75	30.06	165.00	07.06	173.25	3'100'000	58.06%	311.8	3.11%	6'958	98'309				
ZKB PHARMA VISION I	1228735	CHF	125.75	16.06	121.25	01.06	122.50	7'000'000	66.36%	569.0	5.68%	15'090	150'998				

** Umsatz nicht Index relevant / Turnover not Index-relevant / Chiffre d'affaires indépendant de la composition des indices

HW=Handelswährung / TC = Trading currencies / MN = Monnaies de négoce

SWX Exchange Traded Funds: Kursentwicklung, Monatsumsätze
SWX Exchange Traded Funds: Price Development, monthly turnover
SWX Exchange Traded Funds: Evolution des cours, chiffres d'affaires mensuels

Juni 2004

June 2004

Juin 2004

Titel Securities Titres						Kursentwicklung Price Development Evolution des cours					Umsätze Turnover Chiffre d'affaires			1000 CHF
Symbol	Land	HW	ISIN Nummer	Valorennumm	Höchst	Datum	Tiefst	Datum	Schlusskurs	Juni 2004	Durchschnitt	kumuliert 2004		
Symbol	Country	TC	ISIN number	Securities' num	Highest	Date	Lowest	Date	Closing Price	June 2004	Mean	accumulated 2004		
Symbole	Région	MN	Numéro de ISIN	Numéro de va	Plus haut	Date	Plus bas	Date	Clôture	Juin 2004	Moyenne	cumulé 2004		
SWX Exchange Traded Funds										24	562'961		4'877'791	
FRESCO SMI	FRESMI	CH	CHF	CH0017142719	1'714'271	58.53	08.06	56.73	01.06	57.35	13'971	635	168'844	
XMTCH SBI DOM GOV 7+	XTBIG	CH	CHF	CH0016999861	1'699'986					99.29	4'854	221	10'276	
XMTCH SBI DOM GOV3-7	XTBID	CH	CHF	CH0016999846	1'699'984	98.56	01.06	96.52	30.06	96.52	6'114	278	99'159	
XMTCH SMI	XMSMI	CH	CHF	CH0008899764	889'976	57.85	08.06	55.59	14.06	56.05	325'222	14'783	2'470'706	
DJ EU STOXX50 EX	DJSXE	DE	EUR	DE0005933956	1'174'969	43.91	08.06	42.64	14.06	43.64	1'034	47	49'493	
DJ STOXX 50 EX	DJSXP	DE	EUR	DE0005933949	1'174'967	42.62	08.06	42.37	11.06	42.93	432	20	4'558	
SMIEX FONDS	SMIEX	DE	CHF	DE0005933964	1'210'415	58.34	09.06	56.88	14.06	56.95	5'590	254	21'848	
IBOXX EUR CORP	IBCX	IE	EUR	IE0032523478	1'582'841	183.59	24.06	183.27	23.06	184.79	31	2	31	
iSHARES DJ EUSTOXX50	EUNE	IE	EUR	IE0008471009	1'065'278	44.17	30.06	42.08	01.06	43.91	73'337	3'334	548'580	
iSHARES DJ STOXX 50	EUN	IE	EUR	IE0008470928	1'065'255	42.21	17.06	40.90	01.06	42.29	20'821	946	99'628	
iSHARES FT EURO 100	IEUR	IE	EUR	IE0004855221	1'179'040									
iSHARES FT EUTOP 100	IEUT	IE	EUR	IE0030974079	1'315'453									
iSHARES S&P 500	IUSA	IE	USD	IE0031442068	1'396'252	14.48	17.06	14.15	23.06	14.26	323	25	323	
FRESCO DJ INDU AVG	FDUSIA	LU	CHF	LU0136234654	1'272'983	133.00	30.06	127.00	01.06	133.00	1'099	50	59'277	
FRESCO DJ JAPAN 100	FDJPHU	LU	CHF	LU0136240974	1'272'995	57.04	30.06	52.45	04.06	55.47	36'561	1'662	399'889	
FRESCO DJ UK 50	FDUKFI	LU	CHF	LU0136242590	1'272'999					43.55	303	14	5'290	
FRESCO DJ US LG CAP	FDUSLC	LU	CHF	LU0136237327	1'272'989	63.00	21.06	60.45	04.06	62.62	5'297	241	26'421	
FRESCO DJ US TECH	FDUSTC	LU	CHF	LU0136240115	1'272'992	58.50	30.06	55.54	04.06	58.50	7'944	361	35'627	
FRESCO EUSTOXX50	FSEUFI	LU	CHF	LU0136234068	1'272'980								55'893	
			EUR	LU0136234068	1'272'980	44.08	28.06	42.11	01.06	44.06	16'222	737	69'876	
FRESCO EUSTOXX50 B	FRE	LU	EUR	LU0155367302	1'507'750	43'799.18	28.06	43'346.98	16.06	44'087.33	871	40	1'712	
XMTCH DJ BANKS	XMTBK	LU	USD	LU0154141468	1'480'007	174.53	09.06	171.43	07.06	175.94	43	2	1'793	
XMTCH DJ HEALTHCARE	XMTHC	LU	USD	LU0154140650	1'480'006	144.77	09.06	142.19	03.06	142.81	95	4	1'944	
XMTCH DJ TECHNOLOGY	XMTTE	LU	USD	LU0154141542	1'480'012	198.34	08.06	193.10	18.06	191.56	131	6	5'046	
XMTCH MSCI Euro	XMMSE	LU	EUR	LU0154139132	1'480'005	127.20	30.06	121.43	14.06	126.07	42'665	1'939	741'577	

exkl. virt-x / excl. virt-x

HW=Handelswährung / TC = Trading currencies / MN = Monnaies de négoce

* FSEUFI CHF Last trading day: 6.5.2004

SWX kotierte Beteiligungspapiere und Derivate
SWX Shares and Derivatives listed
SWX Actions et dérivés cotées

Juni 2004
June 2004
Juin 2004

	Status	Neukotierung	Dekotierung	Status
	28.5.2004	New Listings	Delistings	30.6.2004
		Admission à la cote	Radiations	
SCHWEIZ / SWITZERLAND / SUISSE				
Inhaber	Bearer	Porteur *		
Namen	Registered	Nominatives *		
PS & andere	Particip. cert. & oth.	Bons de partic. etc.		
		91	2	91
		158		156
		15		14
Total CH		264	2	261
AUSLAND / FOREIGN / ETRANGER				
USA / Kanada	USA / Canada	USA / Canada		64
Deutschland	Germany	Allemagne		21
Niederlande	Netherlands	Pays Bas		11
Südafrika	South Africa	Afrique du Sud		2
Grossbritannien	Great Britain	Grande Bretagne		4
Japan	Japan	Japon		7
Übriges Ausland	misc. countries	autres pays		18
TOTAL AUSLAND / FOREIGN / ETRANGER		127		127
TOTAL		391	2	388

ANLAGEFONDS / FUNDS / FONDS DE PLACEMENTS				
Schweiz	Switzerland	Suisse		20
Exchange traded Funds	Schweiz	Switzerland	Suisse	4
	Ausland	Foreign	Etranger	16
				4
				20

	Status	Neukotierung	Dekotierung	Status
	28.5.2004	New Listings	Delistings	30.6.2004
		Admission à la cote	Radiations	
SCHWEIZ / SWITZERLAND / SUISSE				
Stillhaltoptionen	Covered warrants	Options couvertes		
Aktionärsoptionen	Stock Options	Options d'actionnaires		
Übrige Derivate	Derivatives	Autres dérivés		
Optionen ab Optionsanleihen	Warrants of bond	Options d'emprunts		
		29	6	30
		3		1
		1'830	353	1'720
			463	
TOTAL CH		1'862	359	1'751
AUSLAND / FOREIGN / ETRANGER				
Aktionärsoptionen	Stock Options	Options d'actionnaires		
Übrige Derivate	Derivatives	Autres dérivés		
		1		1
		1'519	326	1'428
TOTAL AUSLAND / FOREIGN / ETRANGER		1'520	326	1'429
TOTAL		3'382	685	3'180

exkl. Local Caps / excl. Local Caps

*Vormonatsstatusänderung durch Titelmutteration

SWX kotierte Anleihen, Kapitalveränderungen und Kapitalisierung
SWX Bonds listed, changement in capitalization and capitalization
SWX Emprunts cotés, changements de capitalisation et capitalisation

Juni 2004
June 2004
Juin 2004

	Status	Neukotierungen		Rückzahlungen		Status	Veränderung		Kapitalisierung	
		New Listings		Repayments			Difference		Capitalization	
		Admissions		Remboursements			Différence		Capitalisation	
	28.5.2004	Anz	Mio CHF	Anz	Mio CHF	30.6.2004	Anz	Mio CHF	nom	Kap
SCHWEIZ / SWITZERLAND / SUISSE										
Obligationsanleihen	Straights	Emprunts								
Eidgenossenschaft	Swiss Government	Confédération	21			21			90'732.1	95'579.7
Kantone	Cantonal authorities	Cantons	95	1	500.0	95	1	375.0	21'550.0	22'175.1
Städte & Gemeinden	Municipalities	Municipalités	42	1	250.0	43	1	250.0	6'530.0	6'749.7
Pfandbriefinstitute	Central mortgage bond institutions	Etabl. de prêts et d'oblig. hypothéc.	94	1	415.0	92	-2	-685.0	40'856.0	42'492.5
Emissionszentralen	Issuing Centers	Centrales d'émissions	35			34	-1	-200.0	3'930.5	4'073.1
Banken & Finanzgesellschaften	Banks & finance comp.	Banques & sociétés financières *	221	2	550.0	223	2	550.0	43'831.3	45'584.3
Versicherungen	Insurances	Assurances	8	1	200.0	9	1	200.0	4'100.0	4'207.8
Detailhandel	Retailers	Distribution	12	1	200.0	12		-50.0	2'555.0	2'623.4
Übrige Dienstleistungen	Misc. services	Autres Services	31			31			9'195.0	9'296.6
Maschinen	Machinery	Machines	11			11			1'920.0	2'000.4
Energieversorgung	Utilities	Energie	51			50	-1	-100.0	6'080.0	6'312.5
Chemie & Pharma	Chemicals & Pharma	Chimie & pharm.	9			9			2'294.1	2'345.6
Lebensmittel	Food & luxury goods	Alimentations	7			7			664.0	685.5
Elektro & Elektronik	Electrical engineering & electronics	Electrotechnic & electronic	2			2			700.0	699.5
Baugewerbe & Baustoffe	Building contractors & materials	Construction	2			2			650.0	667.7
Übrige Industrien	Misc. industrials	Autres industries	3			3			280.0	290.7
Immobilienbes.	Real estate companies	Sociétés immobilières	1			1			121.0	123.6
Ex-Anleihen	Bonds ex warrant	Obligations "ex warrant"	12			10	-2	-450.0	2'360.7	2'366.2
Total Anleihen / Bonds / Emprunts			657	7	2'115.0	655	-2	-110.0	238'349.7	248'273.9
Wandelanleihen	Convertibles	Emprunts convertibles	16	1	317.0	16		265.4	4'135.7	4'155.0
Optionsanleihen	Warrant issues	Emprunts à options	1			1			120	118.8
TOTAL SCHWEIZ / SWITZERLAND / SUISSE			674	8	2'432.0	672	-2	155.4	242'605.3	252'547.7
Asset-backed Securities	Asset-backed Securities	Asset-backed Securities	2			2			350	362.3
GESAMTTOTAL SCHWEIZ / SWITZERLAND / SUISSE			676	8	2'432.0	674	-2	155.4	242'955.3	252'910.0

SWX kotierte Anleihen, Kapitalveränderungen und Kapitalisierung
SWX Bonds listed, changement in capitalization and capitalization
SWX Emprunts cotés, changements de capitalisation et capitalisation

Juni 2004
June 2004
Juin 2004

	Status		Neukotierungen		Rückzahlungen		Status		Veränderung		Kapitalisierung	
			New Listings		Repayments				Difference		Capitalization	
			Admissions		Remboursements				Différence		Capitalisation	
AUSLAND / FOREIGN / ETRANGER	28.5.2004		Anz	Mio CHF	Anz	Mio CHF	30.6.2004		Anz	Mio CHF	nom	Kap
Obligationsanleihen / Straights / Emprunts												
Staaten	Gouvernement & municip.	Etats et Municipalités	25		1	1'000.0	24	-1	-1'000.0	16'391.8	16'691.8	
Regionen & Provinzen	States / Provinces	Provinces	11		1	600.0	10	-1	-600.0	3'725.0	3'550.5	
Städte & Gemeinden	Municipalities	Municipalités	11				11			2'405.0	2'449.6	
Pfandbriefinstitute	Central mortgage bond institutions	Etabl. de prêts et d'oblig. hypothéc.	14		1	350.0	13	-1	-350.0	7'200.0	7'272.5	
Emissionszentralen	Issuing Centers	Centrales d'émissions	3				3			600.0	617.9	
Supranationale Anleihen	Supranational bonds	Emprunts supranationaux	26				26			9'493.4	9'200.0	
Banken & Finanzgesellschaften	Banks & finance comp.	Banques & sociétés financières	265	5	1'200.0	3	500.0	267	2	700.0	91'950.7	92'998.3
Investmentgesellschaften	Investment Companies	Sociétés d'investissement	1				1			400.0	395.4	
Versicherungen	Insurances	Assurances	11		1	150.0	10	-1	-150.0	4'600.0	4'706.0	
Transportunternehmen	Transports	Transports	16		1	300.0	15	-1	-300.0	3'202.0	2'684.1	
Übrige Dienstleistungen	Misc. Serv ices	Autres Services	68		1	100.0	67	-1	-100.0	23'177.0	23'710.5	
Maschinen	Machinery	Machines	1				1			150.0	155.0	
Energieversorgung	Utilities	Energie	19		1	450.0	18	-1	-450.0	5'120.0	5'319.3	
Chemie & Pharma	Chemicals & Pharma	Chimie & pharm.	2		1	250.0	1	-1	-250.0	400.0	407.7	
Lebensmittel	Food & luxury goods	Alimentations	2				2			400.0	412.0	
Elektro & Elektronik	Electrical engineering & electronics	Electrotechnic & electronic	1				1			150.0	147.0	
Baugewerbe & Baustoffe	Building contractors & materials	Construction	5				5			865.0	905.8	
Übrige Industrien	Misc. industrials	Autres industries	9				9			4'250.0	4'293.5	
Immobilienbes.	Real estate companies	Sociétés immobilières	1				1			600.0	618.0	
Ex-Anleihen	Bonds ex warrant	Obligations "ex warrants"										
TOTAL Anleihen / Bonds / Emprunts			491	5	1'200.0	11	3'700.0	485	-6	-2'500.0	175'079.9	176'534.6
Wandelanleihen	Convertibles	Emprunts convertibles	20				20			7'160.4	8'156.2	
Anleihen mit var. Zinssatz	Floating rate bonds	Emprunts à taux variable	55	3	385.0		58	3	385.0	15'043.5	14'803.8	
FIPS	FIPS	FIPS	7				7			300.1	235.0	
TOTAL AUSLAND / FOREIGN / ETRANGER			573	8	1'585.0	11	3'700.0	570	-3	-2'115.0	197'583.8	199'729.5
Asset-backed Securities	Asset-backed Securities	Asset-backed Securities	7				7			4'330.0	4'424.5	
Bond Linked Notes	Bond Linked Notes	Bond Linked Notes	1				1			500.0	507.3	
GESAMTTOTAL AUSLAND / FOREIGN / ETRANGER			581	8	1'585.0	11	3'700.0	578	-3	-2'115.0	202'413.8	204'661.2
TOTAL			1'257	16	4'017.0	21	5'976.6	1'252	-5	-1'959.6	445'369.1	457'571.2

*Vormonatsstatusänderung durch Titelmutteration
exkl. Local Caps/ excl. Local Caps

Kapitalumstrukturierungen und -erhöhungen
Capital restructuring and increases
Restructurations et augmentations de capital

Juni 2004

June 2004

Juin 2004

Valorenummer	Änderung	Börsensegmente	Datum	einführende Bank
alt I: 1'634'447 bestehend I 324'535	Von Roll Holding AG, Gerlafingen Gleichstellung der Von Roll Holding AG Inhaberaktien Emission 03 von 88'467'189 Inhaberaktien auf total neu: 110'725'089 Inhaberaktien von CHF 0.1 Nennwert.	Hauptsegment	01.06.2004	UBS AG, Zürich
alt I: 195'748 alt PS: 195'751 alt N: 106'225 neu I: 1'826'341	Kardex AG, Zürich (Kapitalumstrukturierung) Split von 375'000 Inhaberaktien 100 Nennwert in 1'875'000 Inhaberaktien nom. 20 im Verhältnis 1:5 und Umtausch in neue Inhaberaktien 14.24 Nennwert, Split von 424'500 Partizipationsscheine 100 Nennwert in 2'122'500 Partizipationsschein 20 Nennwert im Verhältnis 1:5 und Umtausch in neue Inhaberaktien 14.24 Nennwert. Fusion mit Tuxedo; Umtausch von 1'629'953 Tuxedo Namenaktien 0.10 Nennwert in 1'629'953 neue Kartex Inhaberaktien von 14.24 Nennwert. Kapitalherabsetzung von CHF 20 auf 14.24 Nennwert (ohne Entgelt) Total neu: 5'627'453 Inhaberaktien von CHF 14.24 Nennwert.	Hauptsegment	03.06.2004	Bank Sarasin & Cie AG, Basel
PS: 1'391'410	Schindler Holding AG, Hergiswil Herabsetzung von 5'506'990 Partizipationsscheinen durch Vernichtung von 365'350 eigenen Partizipationsscheinen von je CHF 1.00 Nennwert auf neu 5'141'640 Partizipationsscheine.	Hauptsegment	04.06.2004	UBS AG, Zürich
I: 632'685	Optic - Optical Technology Investments AG, Glattfelden Namensänderung in OTI Energy AG und Nennwertreduktion von CHF 100.- auf CHF 40.- (ohne Entgelt) Kapitalerhöhung durch die Ausgabe von 19'542 Inhaberaktien von CHF 40.- Nennwert Total neu: 254'048 Inhaberaktien von CHF 40.- Nennwert.	Inv. Gesellschaft	14.06.2004	ABN AMRO Bank N.V.
I: 88'840 N: 88'839	Mövenpick Holding, Zürich Abspaltung Clair Finanz Holding AG (nicht SWX kotiert), Cham, von Mövenpick-Holding je Inhaberaktie Mövenpick CHF 15.- Nennwert wird 1 Inhaberaktie Clair von CHF 1 Nennwert zugeteilt. Bezugspreis CHF 500.- und je Inhaberaktie Mövenpick CHF 3.- Nennwert wird 1 Inhaberaktie Clair von CHF 0.30 Nennwert zugeteilt. Bezugspreis CHF 100.-	Hauptsegment	17.06.2004	UBS AG, Zürich
N: 382'575	Comet Holding AG, Flammatt Kapitalerhöhung über 100'000 neue Namenaktien auf neu Total 600'000 Namenaktien 10 Nennwert.	Hauptsegment	30.06.2004	Lombard Odier Darier Hentsch & Cie

SWX Neukotierungen (exkl. Local Caps)

SWX New Listings (excl. Local Caps)

SWX Admissions à la cote (excl. Local Caps)

Juni 2004

June 2004

Juin 2004

Valorennummer	Emittent	Titelname	Nominal	Kotierungsdatum	einführende Bank	Handelswährung
Aktien / Shares / Actions						
1870193	Serono S.A.	Inhaberaktien "B" zu je CHF 25.- nom. (2. Linie)		2.6.2004	UBSAGZH	CHF
1826341	Kardex AG	Inhaberaktien zu je CHF 14.24 nom.		3.6.2004	BKSARASIN	CHF
1582841	iShares	iBoxx EUR Liquid Corporates		11.6.2004		EUR
1396252	iShares	iSHARES S&P 500		11.6.2004		USD
1315453	iShares	iSHARES FTSE EUROTOP 100		11.6.2004		EUR
1179040	iShares	iSHARES FTSE EURO 100		11.6.2004		EUR
Obligationen / Bonds / Emprunts						
1833656	Migros-Genossenschafts-Bund	2.50 % Anleihe 2004 - 2011	200	1.6.2004	CSFBZH	CHF
1839765	Helvetia Patria Holding	3 % Anleihe 2004 - 2010	200	1.6.2004	UBSAGZH	CHF
1789775	Thurgauer Kantonalbank	2.75 % Anleihe 2004 - 2014	150	4.6.2004	THURGAUKB	CHF
1828926	Kanton Zürich	2.625 % Anleihe 2004 - 2014	500	7.6.2004	CSFBZH	CHF
1846109	Swiss Life Holding	0.625 % Wandelanleihe 2004 - 2010	317	7.6.2004	UBSAGZH	CHF
1839146	Schweizer Verband der Raiffeisenbanken	3 % Anleihe 2004 - 2014	400	9.6.2004	SCHWEIZERV	CHF
1808272	UBS AG Jersey Branch	1 % Anleihe 2004 - 2006	250	11.6.2004	UBSAGZH	CHF
1797970	Danske Bank A/S, Kopenhagen	Floating Rate Anleihe 2004 - 2007	100	16.6.2004	UBSAGZH	CHF
1847846	Pfandbriefzentrale der schweizerischen Kantonalbanken	2.125 % Anleihe 2004 - 2009	415	21.6.2004	ZKBZH	CHF
1833562	Compagnie de financement foncier	2.25 % Anleihe 2004 - 2011	300	25.6.2004	CS	CHF
1839981	Bremer Landesbank Kreditanstalt Oldenburg - Girozentrale	Anleihe mit variablem Zinssatz 2004 - 2007	125	25.6.2004	CSFBZH	CHF
1846838	Bayerische Landesbank	2.25 % Anleihe 2004 - 2010	200	25.6.2004	ABNBKZH	CHF
1855039	Bayerische Landesbank	3 % Anleihe 2004 - 2015	250	25.6.2004	UBSAGZH	CHF
1851310	Stadt Zürich	2.875 % Anleihe 2004 - 2014	250	28.6.2004	ZKBZH	CHF
1808268	UBS AG Jersey Branch	1.75 % Anleihe 2004 - 2008	200	29.6.2004	UBSAGZH	CHF
1834692	Dexia Credit Local, Paris	Floating Rate Anleihe 2004 - 2007	160	30.6.2004	UBSAGZH	CHF
Derivative / Derivatives / Dérivés						
1837717	Bank Vontobel AG	Call - Optionen 2004 auf Serono Inhaber		1.6.2004	BKVONTOBEL	CHF
1837718	Bank Vontobel AG	Call - Optionen 2004 - 2005 auf Serono Inhaber		1.6.2004	BKVONTOBEL	CHF
1837726	Bank Vontobel AG	Call - Optionen 2004 auf UBS Namen		1.6.2004	BKVONTOBEL	CHF
1838649	Bank Vontobel AG	Call - Optionen 2004 auf Swiss Life Holding N		1.6.2004	BKVONTOBEL	CHF
1825792	Bank Vontobel AG	Call - Optionen 2004 auf Nikkei 225 Index		1.6.2004	BKVONTOBEL	CHF
1838813	Bank Vontobel AG	Put - Optionen 2004 auf Nikkei 225 Index		1.6.2004	BKVONTOBEL	CHF
1838812	Bank Vontobel AG	Call - Optionen 2004 auf Nikkei 225 Index		1.6.2004	BKVONTOBEL	CHF
1825790	Bank Vontobel AG	Call - Optionen 2004 auf Nikkei 225 Index		1.6.2004	BKVONTOBEL	CHF
1825793	Bank Vontobel AG	Put - Optionen 2004 auf Nikkei 225 Index		1.6.2004	BKVONTOBEL	CHF
1825791	Bank Vontobel AG	Put - Optionen 2004 auf Nikkei 225 Index		1.6.2004	BKVONTOBEL	CHF
1839330	Bank Vontobel AG	Call - Optionen 2004 - 2005 auf Deutsche Telekom N		1.6.2004	BKVONTOBEL	CHF
1839331	Bank Vontobel AG	Put - Optionen 2004 - 2005 auf Deutsche Telekom		1.6.2004	BKVONTOBEL	CHF
1839334	Bank Vontobel AG	Call - Optionen 2004 - 2005 auf Nokia OYJ Inhaberakti		1.6.2004	BKVONTOBEL	CHF
1839333	Bank Vontobel AG	Call - Optionen 2004 auf Nokia OYJ Inhaberakt.		1.6.2004	BKVONTOBEL	CHF
1839335	Bank Vontobel AG	Put - Optionen 04-05 auf Nokia OYJ Inhaberakt.		1.6.2004	BKVONTOBEL	CHF
1843455	Bank Vontobel AG	Call - Optionen 2004 auf Straumann Namen		1.6.2004	BKVONTOBEL	CHF
1843456	Bank Vontobel AG	Call - Optionen 2004 auf Straumann Namen		1.6.2004	BKVONTOBEL	CHF

SWX Neukotierungen (exkl. Local Caps)
SWX New Listings (excl. Local Caps)
SWX Admissions à la cote (excl. Local Caps)

Juni 2004

June 2004

Juin 2004

Valorennummer	Emittent	Titelname	Nominal	Kotierungsdatum	einführende Bank	Handelswährung
1843457	Bank Vontobel AG	Call - Optionen 2004 auf Straumann Namen		1.6.2004	BKVONTOBEL	CHF
1843447	Bank Vontobel AG	Call - Optionen 2004 auf Logitech Intern.		1.6.2004	BKVONTOBEL	CHF
1843460	Bank Vontobel AG	Call - Optionen 2004 - 2005 auf Unaxis Holding AG		1.6.2004	BKVONTOBEL	CHF
1843436	Bank Vontobel AG	Call - Optionen 2004 auf Julius Bär Inhaber		1.6.2004	BKVONTOBEL	CHF
1843448	Bank Vontobel AG	Call - Optionen 2004 auf Micronas Namen		1.6.2004	BKVONTOBEL	CHF
1843458	Bank Vontobel AG	Call - Optionen 2004 auf Unaxis Holding AG		1.6.2004	BKVONTOBEL	CHF
1843449	Bank Vontobel AG	Call - Optionen 2004 auf Micronas Namen		1.6.2004	BKVONTOBEL	CHF
1843459	Bank Vontobel AG	Call - Optionen 2004 auf Unaxis Holding AG		1.6.2004	BKVONTOBEL	CHF
1843450	Bank Vontobel AG	Call - Optionen 2004 auf Micronas Namen		1.6.2004	BKVONTOBEL	CHF
1843451	Bank Vontobel AG	Call - Optionen 2004 auf Phonak Namen		1.6.2004	BKVONTOBEL	CHF
1843452	Bank Vontobel AG	Call - Optionen 2004 auf Phonak Namen		1.6.2004	BKVONTOBEL	CHF
1843454	Bank Vontobel AG	Call - Optionen 2004 auf Phonak Namen		1.6.2004	BKVONTOBEL	CHF
1843432	Bank Vontobel AG	Call - Optionen 2004 auf SMI-Index		1.6.2004	BKVONTOBEL	CHF
1843429	Bank Vontobel AG	Put - Optionen 2004 auf SMI-Index		1.6.2004	BKVONTOBEL	CHF
1843437	Bank Vontobel AG	Call - Optionen 2004 auf Julius Bär Inhaber		1.6.2004	BKVONTOBEL	CHF
1843435	Bank Vontobel AG	Put - Optionen 2004 auf SMI-Index		1.6.2004	BKVONTOBEL	CHF
1843431	Bank Vontobel AG	Call - Optionen 2004 auf SMI-Index		1.6.2004	BKVONTOBEL	CHF
1843438	Bank Vontobel AG	Call - Optionen 2004 auf Julius Bär Inhaber		1.6.2004	BKVONTOBEL	CHF
1843439	Bank Vontobel AG	Call - Optionen 2004 auf Converium Holding AG N		1.6.2004	BKVONTOBEL	CHF
1843440	Bank Vontobel AG	Call - Optionen 2004 auf Converium Holding AG N		1.6.2004	BKVONTOBEL	CHF
1843441	Bank Vontobel AG	Call - Optionen 2004 auf Converium Holding AG N		1.6.2004	BKVONTOBEL	CHF
1843442	Bank Vontobel AG	Call - Optionen 2004 auf Holcim Inhaber		1.6.2004	BKVONTOBEL	CHF
1843443	Bank Vontobel AG	Call - Optionen 2004 auf Holcim Inhaber		1.6.2004	BKVONTOBEL	CHF
1843444	Bank Vontobel AG	Call - Optionen 2004 auf Holcim Inhaber		1.6.2004	BKVONTOBEL	CHF
1843445	Bank Vontobel AG	Call - Optionen 2004 auf Logitech Intern.		1.6.2004	BKVONTOBEL	CHF
1843446	Bank Vontobel AG	Call - Optionen 2004 auf Logitech Intern.		1.6.2004	BKVONTOBEL	CHF
1845450	Bank Vontobel AG	Call - Optionen 2004 - 2005 auf DAX-Index		1.6.2004	BKVONTOBEL	CHF
1845451	Bank Vontobel AG	Put - Optionen 2004 - 2005 auf DAX-Index		1.6.2004	BKVONTOBEL	CHF
1845433	Bank Vontobel AG	Call - Optionen 2004 auf DAX-Index		1.6.2004	BKVONTOBEL	CHF
1845445	Bank Vontobel AG	Call - Optionen 2004 - 2005 auf DAX-Index		1.6.2004	BKVONTOBEL	CHF
1845443	Bank Vontobel AG	Call - Optionen 2004 - 2005 auf DAX-Index		1.6.2004	BKVONTOBEL	CHF
1845441	Bank Vontobel AG	Call - Optionen 2004 - 2005 auf DAX-Index		1.6.2004	BKVONTOBEL	CHF
1845439	Bank Vontobel AG	Call - Optionen 2004 - 2005 auf DAX-Index		1.6.2004	BKVONTOBEL	CHF
1845437	Bank Vontobel AG	Call - Optionen 2004 - 2005 auf DAX-Index		1.6.2004	BKVONTOBEL	CHF
1845435	Bank Vontobel AG	Call - Optionen 2004 - 2005 auf DAX-Index		1.6.2004	BKVONTOBEL	CHF
1845448	Bank Vontobel AG	Call - Optionen 2004 - 2005 auf DAX-Index		1.6.2004	BKVONTOBEL	CHF
1845454	Bank Vontobel AG	Call - Optionen 2004 - 2005 auf DAX-Index		1.6.2004	BKVONTOBEL	CHF
1845452	Bank Vontobel AG	Call - Optionen 2004 - 2005 auf DAX-Index		1.6.2004	BKVONTOBEL	CHF
1845434	Bank Vontobel AG	Put - Optionen 2004 auf DAX-Index		1.6.2004	BKVONTOBEL	CHF
1845447	Bank Vontobel AG	Put - Optionen 2004 - 2005 auf DAX-Index		1.6.2004	BKVONTOBEL	CHF
1845444	Bank Vontobel AG	Call - Optionen 2004 - 2005 auf DAX-Index		1.6.2004		CHF
1845442	Bank Vontobel AG	Put - Optionen 2004 - 2005 auf DAX-Index		1.6.2004	BKVONTOBEL	CHF
1845440	Bank Vontobel AG	Put - Optionen 2004 - 2005 auf DAX-Index		1.6.2004	BKVONTOBEL	CHF
1845438	Bank Vontobel AG	Put - Optionen 2004 - 2005 auf DAX-Index		1.6.2004	BKVONTOBEL	CHF

SWX Neukotierungen (exkl. Local Caps)
SWX New Listings (excl. Local Caps)
SWX Admissions à la cote (excl. Local Caps)

Juni 2004

June 2004

Juin 2004

Valorennummer	Emittent	Titelname	Nominal	Kotierungsdatum	einführende Bank	Handelswährung
1845436	Bank Vontobel AG	Put - Optionen 2004 - 2005 auf DAX-Index		1.6.2004	BKVONTOBEL	CHF
1845449	Bank Vontobel AG	Put - Optionen 2004 - 2005 auf DAX-Index		1.6.2004	BKVONTOBEL	CHF
1845455	Bank Vontobel AG	Call - Optionen 2004 - 2005 auf DAX-Index		1.6.2004	BKVONTOBEL	CHF
1845453	Bank Vontobel AG	Put - Optionen 2004 - 2005 auf DAX-Index		1.6.2004	BKVONTOBEL	CHF
1848316	Bank Vontobel AG	Call - Optionen 2004 auf Roche GS		1.6.2004		CHF
1848318	Bank Vontobel AG	Call - Optionen 2004 - 2005 auf Roche GS		1.6.2004	BKVONTOBEL	CHF
1848313	Bank Vontobel AG	Call - Optionen 2004 auf Roche GS		1.6.2004	BKVONTOBEL	CHF
1851324	Bank Vontobel AG	Call - Optionen 2004 auf UBS Namen		1.6.2004	BKVONTOBEL	CHF
1851322	Bank Vontobel AG	Call - Optionen 2004 auf UBS Namen		1.6.2004	BKVONTOBEL	CHF
1850773	Bank Vontobel AG	Call - Optionen 2004 auf Unaxis Holding AG		1.6.2004	BKVONTOBEL	CHF
1852145	Bank Vontobel AG	Put - Optionen 2004 auf Troy Ounce of Silver		1.6.2004	BKVONTOBEL	CHF
1852146	Bank Vontobel AG	Call - Optionen 2004 auf Troy Ounce of Silver		1.6.2004	BKVONTOBEL	CHF
1852144	Bank Vontobel AG	Call - Optionen 2004 auf Troy Ounce of Silver		1.6.2004	BKVONTOBEL	CHF
1856453	Bank Vontobel AG	Call - Optionen 2004 auf ABB Namen		1.6.2004	BKVONTOBEL	CHF
1856459	Bank Vontobel AG	Call - Optionen 2004 auf Baloise Namen		1.6.2004	BKVONTOBEL	CHF
1856452	Bank Vontobel AG	Call - Optionen 2004 auf ABB Namen		1.6.2004	BKVONTOBEL	CHF
1856454	Bank Vontobel AG	Call - Optionen 2004 auf ABB Namen		1.6.2004	BKVONTOBEL	CHF
1856460	Bank Vontobel AG	Call - Optionen 2004 auf Baloise Namen		1.6.2004	BKVONTOBEL	CHF
1856450	Bank Vontobel AG	Call - Optionen 2004 auf ABB Namen		1.6.2004	BKVONTOBEL	CHF
1856465	Bank Vontobel AG	Call - Optionen 2004 auf Novartis Namen		1.6.2004	BKVONTOBEL	CHF
1856466	Bank Vontobel AG	Call - Optionen 2004 auf Novartis Namen		1.6.2004	BKVONTOBEL	CHF
1851437	swissfirst Bank AG	Call - Optionen 2004 - 2007 auf Quadrant Namen		1.6.2004	NIEDERER	CHF
1801959	Bank Leu Ltd, Nassau Branch	9.5 % Barrier Reverse Conv.2004 - 2005 auf Clariant N		2.6.2004	BANKLEU	CHF
1805846	Bank Leu Ltd, Nassau Branch	10 % Barrier Rev. Conv. 04-05 auf Intel Corporation		2.6.2004	BANKLEU	USD
1810338	Bank Leu Ltd, Nassau Branch	9.25 % Barrier Reverse Conv. 04-05 auf Allianz N		2.6.2004	BANKLEU	EUR
1817145	Bank Sarasin & Cie AG	Call - Optionen 2004 - 2005 auf Converium Namenaktie		2.6.2004	BKSARASIN	CHF
1817144	Bank Sarasin & Cie AG	Call - Optionen 2004 auf Converium Namenaktie		2.6.2004	BKSARASIN	CHF
1817147	Bank Sarasin & Cie AG	Call - Optionen 2004 auf Micronas Namen		2.6.2004	BKSARASIN	CHF
1817148	Bank Sarasin & Cie AG	Call - Optionen 2004 - 2005 auf Micronas Namen		2.6.2004	BKSARASIN	CHF
1819555	Zürcher Kantonalbank	CASUAL - Cert. 04-05 auf Novartis Namen		2.6.2004	ZKBZH	CHF
1849732	Bank Sarasin & Cie AG	Call - Optionen 2004 - 2005 auf SEZ Holding AG Namen		2.6.2004	BKSARASIN	CHF
1849728	Bank Sarasin & Cie AG	Call - Optionen 2004 - 2005 auf SEZ Holding AG Namen		2.6.2004	BKSARASIN	CHF
1852615	OZ Bankers AG	Stillhalter - Optionen 2004 - 2005 auf Geberit AG Na.		2.6.2004	OZHOLDING	CHF
1844740	OZ Bankers AG	Stillhalter - Opt. 2004 auf Orell Füssli Hold. AG Na.		2.6.2004	OZBANKERS	CHF
1861343	Banca del Gottardo	Call - Optionen 2004 - 2005 auf Richemont Inhaber		2.6.2004	BKGOTTARDO	CHF
1861339	Banca del Gottardo	Call - Optionen 2004 - 2005 auf Nestlé Namen		2.6.2004	BKGOTTARDO	CHF
1861338	Banca del Gottardo	Call - Optionen 2004 auf Saurer Namen		2.6.2004	BKGOTTARDO	CHF
1861342	Banca del Gottardo	Call - Optionen 2004 - 2005 auf Sero Inhaber		2.6.2004	BKGOTTARDO	CHF
1861344	Banca del Gottardo	Call - Optionen 2004 - 2005 auf Baloise Namen		2.6.2004	BKGOTTARDO	CHF
1861340	Banca del Gottardo	Call - Optionen 2004 - 2005 auf Swiss Re N		2.6.2004	BKGOTTARDO	CHF
1861341	Banca del Gottardo	Call - Optionen 2004 - 2005 auf SGS Surveillance N		2.6.2004	BKGOTTARDO	CHF
1847858	Banca del Gottardo	Call - Optionen 2004 auf Sia Abrasives Namen		2.6.2004	BKGOTTARDO	CHF
1861872	OZ Bankers AG	Stillhalter - Optionen 2004 - 2005 auf Von Roll Inhab		2.6.2004	OZBANKERS	CHF
1861914	OZ Bankers AG	Stillhalter - Optionen 2004 - 2005 auf PSP Swiss Prop		2.6.2004	OZBANKERS	CHF

SWX Neukotierungen (exkl. Local Caps)
SWX New Listings (excl. Local Caps)
SWX Admissions à la cote (excl. Local Caps)

Juni 2004
June 2004
Juin 2004

Valorennummer	Emittent	Titelname	Nominal	Kotierungsdatum	einführende Bank	Handelswährung
1863908	OZ Bankers AG	Stillhalter - Optionen 2004 auf Bâloise Namen		2.6.2004	OZBANKERS	CHF
1799592	J.P. Morgan International Derivatives Ltd.	Call - Optionen 2004 - 2005 auf Adecco Namen		4.6.2004	HOMBURGER	CHF
1799571	J.P. Morgan International Derivatives Ltd.	Call - Optionen 2004 - 2005 auf Adecco Namen		4.6.2004	HOMBURGER	CHF
1799690	J.P. Morgan International Derivatives Ltd.	Call - Optionen 2004 - 2005 auf CSG Namen		4.6.2004	HOMBURGER	CHF
1799597	J.P. Morgan International Derivatives Ltd.	Call - Optionen 2004 - 2005 auf Swisscom Namen		4.6.2004	HOMBURGER	CHF
1799735	J.P. Morgan International Derivatives Ltd.	Call - Optionen 2004 - 2005 auf CSG Namen		4.6.2004	HOMBURGER	CHF
1799754	J.P. Morgan International Derivatives Ltd.	Call-Optionen 2004 - 2005 auf SMI-Index		4.6.2004	HOMBURGER	CHF
1799628	J.P. Morgan International Derivatives Ltd.	Call - Optionen 2004 - 2005 auf Kudelski Inhaber		4.6.2004	HOMBURGER	CHF
1799670	J.P. Morgan International Derivatives Ltd.	Call - Optionen 2004 - 2005 auf Kudelski Inhaber		4.6.2004	HOMBURGER	CHF
1799566	J.P. Morgan International Derivatives Ltd.	Call - Optionen 2004 - 2005 auf Nestlé Namen		4.6.2004	HOMBURGER	CHF
1799590	J.P. Morgan International Derivatives Ltd.	Call - Optionen 2004 - 2005 auf Nestlé Namen		4.6.2004	HOMBURGER	CHF
1799768	J.P. Morgan International Derivatives Ltd.	Call-Optionen 2004 - 2005 auf SMI-Index		4.6.2004	HOMBURGER	CHF
1799777	J.P. Morgan International Derivatives Ltd.	Put-Optionen 2004 - 2005 auf SMI-Index		4.6.2004	HOMBURGER	CHF
1799663	J.P. Morgan International Derivatives Ltd.	Call - Optionen 2004 - 2005 auf UBS Namen		4.6.2004	HOMBURGER	CHF
1799713	J.P. Morgan International Derivatives Ltd.	Call - Optionen 2004 - 2005 auf UBS Namen		4.6.2004	HOMBURGER	CHF
1799540	J.P. Morgan International Derivatives Ltd.	Call-Optionen 2004 - 2005 auf Zurich Financial Serv.		4.6.2004	HOMBURGER	CHF
1799809	J.P. Morgan International Derivatives Ltd.	Call-Optionen 2004 - 2005 auf Zurich Financial Serv.		4.6.2004	HOMBURGER	CHF
1799644	J.P. Morgan International Derivatives Ltd.	Call-Warrants 2004 - 2005 auf ABB Namen		4.6.2004	HOMBURGER	CHF
1799607	J.P. Morgan International Derivatives Ltd.	Call - Warrants 2004 - 2005 auf Novartis Namen		4.6.2004	HOMBURGER	CHF
1799759	J.P. Morgan International Derivatives Ltd.	Call - Warrants 2004 - 2005 auf Novartis Namen		4.6.2004	HOMBURGER	CHF
1799776	J.P. Morgan International Derivatives Ltd.	Call - Warrants 2004 - 2005 auf Novartis Namen		4.6.2004	HOMBURGER	CHF
1799747	J.P. Morgan International Derivatives Ltd.	Call - Warrants 2004 - 2005 auf Roche GS		4.6.2004	HOMBURGER	CHF
1799769	J.P. Morgan International Derivatives Ltd.	Call - Warrants 2004 - 2005 auf Roche GS		4.6.2004	HOMBURGER	CHF
1799611	J.P. Morgan International Derivatives Ltd.	Call - Warrants 2004 - 2005 auf Swiss Re N		4.6.2004	HOMBURGER	CHF
1799630	J.P. Morgan International Derivatives Ltd.	Call - Optionen 2004 - 2005 auf Swiss Re N		4.6.2004	HOMBURGER	CHF
1799618	J.P. Morgan International Derivatives Ltd.	Call - Optionen 2004 - 2005 auf Swisscom Namen		4.6.2004	HOMBURGER	CHF
1799608	J.P. Morgan International Derivatives Ltd.	Call - Warrants 2004 - 2005 auf ABB Namen		4.6.2004	HOMBURGER	CHF
1794110	Bank Vontobel AG	Dynamic Voncore - Zert. 04 - Open End auf S&P 500		4.6.2004	BKVONTOBEL	USD
1794109	Bank Vontobel AG	Dyn. Voncore - Zert. 04 - Open End auf DJ Euro Stoxx		4.6.2004	BKVONTOBEL	EUR
1794111	Bank Vontobel AG	Dynamic Voncore - Zert. 04 - Open End auf SMI Index		4.6.2004	BKVONTOBEL	CHF
1803077	Credit Suisse	CHF Pacific Basket Certificates 2004 - 2006		4.6.2004	CS	CHF
1817228	Zürcher Kantonalbank	Call - Optionen 2004 auf Ciba Specialty Namen		4.6.2004	ZKBZH	CHF
1817232	Zürcher Kantonalbank	Call - Optionen 2004 auf Clariant Namen		4.6.2004	ZKBZH	CHF
1804947	Zürcher Kantonalbank	Call - Optionen 2004 auf Serono Inhaber		4.6.2004	ZKBZH	CHF
1817234	Zürcher Kantonalbank	Call - Optionen 2004 auf Swiss Life Holding N		4.6.2004	ZKBZH	CHF
1791943	Zürcher Kantonalbank	Call - Optionen 2004 auf Unaxis Holding AG N		4.6.2004	ZKBZH	CHF
1819107	Zürcher Kantonalbank	Call - Optionen 2004 auf Surveillance Namen		4.6.2004	ZKBZH	CHF
1822960	Zürcher Kantonalbank	Call - Optionen 2004 auf Converium Holding AG N		4.6.2004	ZKBZH	CHF
1814688	Zürcher Kantonalbank	Call - Optionen 2004 auf Synthes-Stratec Namen		4.6.2004	ZKBZH	CHF
1766526	Zürcher Kantonalbank	Call - Optionen 2004 auf CSG Namen		4.6.2004	ZKBZH	CHF
1828662	Zürcher Kantonalbank	Call - Optionen 2004 auf SMI-Index		4.6.2004	ZKBZH	CHF
1828663	Zürcher Kantonalbank	Put - Optionen 2004 auf SMI-Index		4.6.2004	ZKBZH	CHF
1829802	Zürcher Kantonalbank	Call - Optionen 2004 auf Swiss Life Holding N		4.6.2004	ZKBZH	CHF
1812709	Credit Suisse	Branchenbasket Certificates 2004 - 2006		4.6.2004	CS	USD

SWX Neukotierungen (exkl. Local Caps)
SWX New Listings (excl. Local Caps)
SWX Admissions à la cote (excl. Local Caps)

Juni 2004

June 2004

Juin 2004

Valorennummer	Emittent	Titelname	Nominal	Kotierungsdatum	einführende Bank	Handelswährung
1835835	Zürcher Kantonalbank	Call - Optionen 2004 auf Givaudan AG Namen		4.6.2004	ZKBZH	CHF
1799507	Bank Vontobel Cayman	VONCERT- Optionen 2004 - 2009 auf S&P 500 Index		8.6.2004	BKVONTOBEL	USD
1799505	Bank Vontobel Cayman	VONCERT - Optionen 2004 - 2009 auf STOXX 50SM Index		8.6.2004	BKVONTOBEL	EUR
1821891	Goldman Sachs International	Call - Optionen 2004 auf Ericsson LM -B-		8.6.2004	GOLDMAN	CHF
1821894	Goldman Sachs International	Call - Optionen 2004 auf Royal Dutch		8.6.2004	GOLDMAN	CHF
1835733	Goldman Sachs International	Put - Optionen 2004 - 2006 auf NASDAQ 100 Index		8.6.2004	GOLDMAN	EUR
1842109	Goldman Sachs International	Call - Optionen 2004 auf Nokia -A- Stock		8.6.2004	GOLDMAN	CHF
1842112	Goldman Sachs International	Call - Optionen 2004 - 2005 auf Nokia -A- Stock		8.6.2004	GOLDMAN	CHF
1842111	Goldman Sachs International	Call - Optionen 2004 auf Nokia -A- Stock		8.6.2004	GOLDMAN	CHF
1842107	Goldman Sachs International	Call - Optionen 2004 auf Nokia -A- Stock		8.6.2004	GOLDMAN	CHF
1842105	Goldman Sachs International	Call - Optionen 2004 auf Koninklijke Ahold		8.6.2004	GOLDMAN	CHF
1842101	Goldman Sachs International	Call - Optionen 2004 auf Ericsson LM -B-		8.6.2004	GOLDMAN	CHF
1842113	Goldman Sachs International	Call - Optionen 2004 - 2005 auf Nokia -A- Stock		8.6.2004	GOLDMAN	CHF
1842104	Goldman Sachs International	Call - Optionen 2004 auf ING Groep N.V.		8.6.2004	GOLDMAN	CHF
1842103	Goldman Sachs International	Call - Optionen 2004 auf France Télécom		8.6.2004	GOLDMAN	CHF
1842120	Goldman Sachs International	Call - Optionen 2004 auf Vivendi Universal SA		8.6.2004	GOLDMAN	CHF
1842118	Goldman Sachs International	Call - Optionen 2004 auf Total Fina Elf SA		8.6.2004	GOLDMAN	CHF
1842116	Goldman Sachs International	Call - Optionen 2004 - 2005 auf Royal Dutch		8.6.2004	GOLDMAN	CHF
1842096	Goldman Sachs International	Call - Optionen 2004 auf ABN Amro Inhaber		8.6.2004	GOLDMAN	CHF
1842097	Goldman Sachs International	Call - Optionen 2004 auf Alcatel Inhaber		8.6.2004	GOLDMAN	CHF
1842102	Goldman Sachs International	Call - Optionen 2004 auf Fortis		8.6.2004	GOLDMAN	CHF
1842099	Goldman Sachs International	Call - Optionen 2004 auf Axa		8.6.2004	GOLDMAN	CHF
1842110	Goldman Sachs International	Call - Optionen 2004 auf Nokia -A- Stock		8.6.2004	GOLDMAN	CHF
1842106	Goldman Sachs International	Put - Optionen 2004 auf Nokia -A- Stock		8.6.2004	GOLDMAN	CHF
1842108	Goldman Sachs International	Call - Optionen 2004 auf Nokia -A- Stock		8.6.2004	GOLDMAN	CHF
1832685	Goldman Sachs International	Call - Optionen 2004 auf Yahoo Inc.		8.6.2004	GOLDMAN	CHF
1832686	Goldman Sachs International	Put - Optionen 2004 auf Yahoo Inc.		8.6.2004	GOLDMAN	CHF
1832684	Goldman Sachs International	Call - Optionen 2004 auf Yahoo Inc.		8.6.2004	GOLDMAN	CHF
1832646	Goldman Sachs International	Call - Optionen 2004 auf Exxon Mobil Corp.		8.6.2004	GOLDMAN	CHF
1832645	Goldman Sachs International	Call - Optionen 2004 auf Exxon Mobil Corp.		8.6.2004	GOLDMAN	CHF
1832682	Goldman Sachs International	Call - Optionen 2004 auf Wal-Mart Stores		8.6.2004	GOLDMAN	CHF
1832679	Goldman Sachs International	Call - Optionen 2004 auf Time Warner Inc.		8.6.2004	GOLDMAN	CHF
1832673	Goldman Sachs International	Put - Optionen 2004 auf Pfizer		8.6.2004	GOLDMAN	CHF
1832670	Goldman Sachs International	Call - Optionen 2004 auf PalmOne Inc.,		8.6.2004	GOLDMAN	CHF
1832675	Goldman Sachs International	Put - Optionen 2004 auf Qualcomm Inc.		8.6.2004	GOLDMAN	CHF
1832674	Goldman Sachs International	Call - Optionen 2004 auf Qualcomm Inc.		8.6.2004	GOLDMAN	CHF
1832676	Goldman Sachs International	Call - Optionen 2004 auf Rambus Inc.		8.6.2004	GOLDMAN	CHF
1832677	Goldman Sachs International	Call - Optionen 2004 auf Siebel Systems Inc.		8.6.2004	GOLDMAN	CHF
1832678	Goldman Sachs International	Call - Optionen 2004 auf Sun Microsystems		8.6.2004	GOLDMAN	CHF
1832680	Goldman Sachs International	Call - Optionen 2004 auf Time Warner Inc.		8.6.2004	GOLDMAN	CHF
1832681	Goldman Sachs International	Call - Optionen 2004 auf Tyco		8.6.2004	GOLDMAN	CHF
1832662	Goldman Sachs International	Call - Optionen 2004 auf Micron Technology		8.6.2004	GOLDMAN	CHF
1832666	Goldman Sachs International	Call - Optionen 2004 auf Newmont Mining Corp Na.		8.6.2004	GOLDMAN	CHF
1832667	Goldman Sachs International	Put - Optionen 2004 auf Newmont Mining Corp Na.		8.6.2004	GOLDMAN	CHF

SWX Neukotierungen (exkl. Local Caps)
SWX New Listings (excl. Local Caps)
SWX Admissions à la cote (excl. Local Caps)

Juni 2004

June 2004

Juin 2004

Valorennummer	Emittent	Titelname	Nominal	Kotierungsdatum	einführende Bank	Handelswährung
1832668	Goldman Sachs International	Call - Optionen 2004 auf Oracle		8.6.2004	GOLDMAN	CHF
1832669	Goldman Sachs International	Put - Optionen 2004 auf Oracle		8.6.2004	GOLDMAN	CHF
1832671	Goldman Sachs International	Call - Optionen 2004 auf Pfizer		8.6.2004	GOLDMAN	CHF
1832672	Goldman Sachs International	Call - Optionen 2004 auf Pfizer		8.6.2004	GOLDMAN	CHF
1832621	Goldman Sachs International	Put - Optionen 2004 auf Altria Group Inc. Na.		8.6.2004	GOLDMAN	CHF
1832625	Goldman Sachs International	Call - Optionen 2004 auf Apple Computer		8.6.2004	GOLDMAN	CHF
1832661	Goldman Sachs International	Call - Optionen 2004 auf McDonald's Corp.		8.6.2004	GOLDMAN	CHF
1832654	Goldman Sachs International	Put - Optionen 2004 auf IBM Corp.		8.6.2004	GOLDMAN	CHF
1832653	Goldman Sachs International	Call - Optionen 2004 auf IBM Corp.		8.6.2004	GOLDMAN	CHF
1832652	Goldman Sachs International	Call - Optionen 2004 auf IBM Corp.		8.6.2004	GOLDMAN	CHF
1832626	Goldman Sachs International	Put - Optionen 2004 auf Apple Computer		8.6.2004	GOLDMAN	CHF
1832650	Goldman Sachs International	Call - Optionen 2004 auf Hewlett-Packard Co.		8.6.2004	GOLDMAN	CHF
1832651	Goldman Sachs International	Call - Optionen 2004 auf Hewlett-Packard Co.		8.6.2004	GOLDMAN	CHF
1832628	Goldman Sachs International	Put - Optionen 2004 auf Barrick Gold		8.6.2004	GOLDMAN	CHF
1832649	Goldman Sachs International	Put - Opt. 2004 auf General Electric Co.		8.6.2004	GOLDMAN	CHF
1832647	Goldman Sachs International	Call - Opt. 2004 auf General Electric Co.		8.6.2004	GOLDMAN	CHF
1832648	Goldman Sachs International	Call - Opt. 2004 - 2005 auf General Electric Co.		8.6.2004	GOLDMAN	CHF
1832627	Goldman Sachs International	Call - Optionen 2004 auf Barrick Gold		8.6.2004	GOLDMAN	CHF
1832658	Goldman Sachs International	Put - Optionen 2004 auf Intel Corporation		8.6.2004	GOLDMAN	CHF
1832659	Goldman Sachs International	Call - Optionen 2004 auf Intel Corporation		8.6.2004	GOLDMAN	CHF
1832623	Goldman Sachs International	Put - Optionen 2004 auf Amazon Com.		8.6.2004	GOLDMAN	CHF
1832655	Goldman Sachs International	Call - Optionen 2004 auf Intel Corporation		8.6.2004	GOLDMAN	CHF
1832656	Goldman Sachs International	Put - Optionen 2004 auf Intel Corporation		8.6.2004	GOLDMAN	CHF
1832657	Goldman Sachs International	Call - Optionen 2004 - 2005 auf Intel Corporation		8.6.2004	GOLDMAN	CHF
1832624	Goldman Sachs International	Put - Optionen 2004 auf Amazon Com.		8.6.2004	GOLDMAN	CHF
1832644	Goldman Sachs International	Call - Optionen 2004 auf EMC Corp.		8.6.2004	GOLDMAN	CHF
1832663	Goldman Sachs International	Call - Optionen 2004 auf Microsoft		8.6.2004	GOLDMAN	CHF
1832643	Goldman Sachs International	Call - Optionen 2004 auf Eli Lilly		8.6.2004	GOLDMAN	CHF
1832660	Goldman Sachs International	Call - Optionen 2004 auf Johnson & Johnson		8.6.2004	GOLDMAN	CHF
1832664	Goldman Sachs International	Put - Optionen 2004 auf Microsoft		8.6.2004	GOLDMAN	CHF
1832639	Goldman Sachs International	Call - Optionen 2004 auf Eastman Kodak Co.		8.6.2004	GOLDMAN	CHF
1832638	Goldman Sachs International	Call - Optionen 2004 auf Eastman Kodak Co.		8.6.2004	GOLDMAN	CHF
1832665	Goldman Sachs International	Put - Optionen 2004 auf Microsoft		8.6.2004	GOLDMAN	CHF
1832620	Goldman Sachs International	Call - Optionen 2004 auf Altria Group Inc. N		8.6.2004	GOLDMAN	CHF
1832640	Goldman Sachs International	Call - Optionen 2004 auf eBay Inc.		8.6.2004	GOLDMAN	CHF
1832641	Goldman Sachs International	Call - Optionen 2004 auf eBay Inc.		8.6.2004	GOLDMAN	CHF
1832642	Goldman Sachs International	Put - Optionen 2004 auf eBay Inc.		8.6.2004	GOLDMAN	CHF
1832683	Goldman Sachs International	Call - Optionen 2004 auf Walt Disney Company		8.6.2004	GOLDMAN	CHF
1832637	Goldman Sachs International	Put - Optionen 2004 auf Dell Computer Corp.		8.6.2004	GOLDMAN	CHF
1832635	Goldman Sachs International	Call - Optionen 2004 auf Dell Computer Corp.		8.6.2004	GOLDMAN	CHF
1832630	Goldman Sachs International	Call - Optionen 2004 auf Cisco Systems		8.6.2004	GOLDMAN	CHF
1832631	Goldman Sachs International	Call - Optionen 2004 auf Cisco Systems		8.6.2004	GOLDMAN	CHF
1832632	Goldman Sachs International	Put - Optionen 2004 auf Cisco Systems		8.6.2004	GOLDMAN	CHF
1832622	Goldman Sachs International	Call - Optionen 2004 auf Amazon Com.		8.6.2004	GOLDMAN	CHF

SWX Neukotierungen (exkl. Local Caps)
SWX New Listings (excl. Local Caps)
SWX Admissions à la cote (excl. Local Caps)

Juni 2004

June 2004

Juin 2004

Valorennummer	Emittent	Titelname	Nominal	Kotierungsdatum	einführende Bank	Handelswährung
1832629	Goldman Sachs International	Call - Optionen 2004 auf BEA Systems Inc.		8.6.2004	GOLDMAN	CHF
1832634	Goldman Sachs International	Put - Optionen 2004 auf Citigroup Inc.		8.6.2004	GOLDMAN	CHF
1832633	Goldman Sachs International	Call - Optionen 2004 auf Citigroup Inc.		8.6.2004	GOLDMAN	CHF
1842100	Goldman Sachs International	Call - Optionen 2004 auf BNP Paribas		8.6.2004	GOLDMAN	CHF
1842098	Goldman Sachs International	Call - Opt. 2004 auf ASM Lithography Holding		8.6.2004	GOLDMAN	CHF
1842095	Goldman Sachs International	Call - Optionen 2004 auf Aegon NV		8.6.2004	GOLDMAN	CHF
1842114	Goldman Sachs International	Call - Optionen 2004 auf Koninklijke Philips Electron		8.6.2004	GOLDMAN	CHF
1842115	Goldman Sachs International	Call - Optionen 2004 auf Royal Dutch		8.6.2004	GOLDMAN	CHF
1842117	Goldman Sachs International	Call - Optionen 2004 auf Telefonica S.A.		8.6.2004	GOLDMAN	CHF
1842119	Goldman Sachs International	Call - Optionen 2004 auf Total Fina Elf SA		8.6.2004	GOLDMAN	CHF
1842144	Goldman Sachs International	Put - Optionen 2004 auf Austrian Traded Index		8.6.2004	GOLDMAN	CHF
1842142	Goldman Sachs International	Call - Optionen 2004 auf Austrian Traded Index		8.6.2004	GOLDMAN	CHF
1842143	Goldman Sachs International	Call - Optionen 2004 auf Austrian Traded Index		8.6.2004	GOLDMAN	CHF
1842140	Goldman Sachs International	Call - Optionen 2004 auf TecDAX		8.6.2004	GOLDMAN	CHF
1842138	Goldman Sachs International	Call - Optionen 2004 auf TecDAX		8.6.2004	GOLDMAN	CHF
1842141	Goldman Sachs International	Put - Optionen 2004 auf TecDAX		8.6.2004	GOLDMAN	CHF
1842139	Goldman Sachs International	Call - Optionen 2004 auf TecDAX		8.6.2004	GOLDMAN	CHF
1842122	Goldman Sachs International	Call - Optionen 2004 auf Allianz AG N		8.6.2004	GOLDMAN	CHF
1842121	Goldman Sachs International	Call - Optionen 2004 auf Allianz AG N		8.6.2004	GOLDMAN	CHF
1842123	Goldman Sachs International	Call - Optionen 2004 - 2005 auf Allianz AG N		8.6.2004	GOLDMAN	CHF
1842124	Goldman Sachs International	Call - Optionen 2004 auf BASF		8.6.2004	GOLDMAN	CHF
1842125	Goldman Sachs International	Call - Optionen 2004 auf Bayer		8.6.2004	GOLDMAN	CHF
1842126	Goldman Sachs International	Call - Optionen 2004 BMW		8.6.2004	GOLDMAN	CHF
1842127	Goldman Sachs International	Call - Optionen 2004 auf Commerzbank		8.6.2004	GOLDMAN	CHF
1842129	Goldman Sachs International	Call - Optionen 2004 auf Deutsche Bank		8.6.2004	GOLDMAN	CHF
1842128	Goldman Sachs International	Call - Optionen 2004 auf Daimler Chrysler N		8.6.2004	GOLDMAN	CHF
1842130	Goldman Sachs International	Call - Optionen 2004 auf Bayer. Hypo- und Vereinsbank		8.6.2004	GOLDMAN	CHF
1842131	Goldman Sachs International	Call - Optionen 2004 auf Infineon Technologies Na.		8.6.2004	GOLDMAN	CHF
1842132	Goldman Sachs International	Call - Optionen 2004 auf Deutsche Lufthansa AG		8.6.2004	GOLDMAN	CHF
1842133	Goldman Sachs International	Call - Optionen 2004 auf Münchener Rück		8.6.2004	GOLDMAN	CHF
1842134	Goldman Sachs International	Call - Optionen 2004 auf SAP		8.6.2004	GOLDMAN	CHF
1842135	Goldman Sachs International	Call - Optionen 2004 auf Siemens AG Namen		8.6.2004	GOLDMAN	CHF
1842136	Goldman Sachs International	Call - Optionen 2004 auf T-Online International		8.6.2004	GOLDMAN	CHF
1842137	Goldman Sachs International	Call - Optionen 2004 auf Volkswagen		8.6.2004	GOLDMAN	CHF
1845819	Goldman Sachs International	Call - Optionen 2004 - 2006 auf Novartis Namen		8.6.2004	GOLDMAN	CHF
1844988	Goldman Sachs International	Call - Optionen 2004 auf DAX-Index		8.6.2004	GOLDMAN	CHF
1844984	Goldman Sachs International	Call - Optionen 2004 auf DAX-Index		8.6.2004	GOLDMAN	CHF
1844985	Goldman Sachs International	Put - Optionen 2004 auf DAX-Index		8.6.2004	GOLDMAN	CHF
1844986	Goldman Sachs International	Put - Optionen 2004 auf DAX-Index		8.6.2004	GOLDMAN	CHF
1844983	Goldman Sachs International	Call - Optionen 2004 auf DAX-Index		8.6.2004	GOLDMAN	CHF
1844991	Goldman Sachs International	Call - Optionen 2004 auf DAX-Index		8.6.2004	GOLDMAN	CHF
1844993	Goldman Sachs International	Put - Optionen 2004 auf DAX-Index		8.6.2004	GOLDMAN	CHF
1844982	Goldman Sachs International	Call - Optionen 2004 auf DAX-Index		8.6.2004	GOLDMAN	CHF
1844987	Goldman Sachs International	Put - Optionen 2004 auf DAX-Index		8.6.2004	GOLDMAN	CHF

SWX Neukotierungen (exkl. Local Caps)
SWX New Listings (excl. Local Caps)
SWX Admissions à la cote (excl. Local Caps)

Juni 2004

June 2004

Juin 2004

Valorennummer	Emittent	Titelname	Nominal	Kotierungsdatum	einführende Bank	Handelswährung
1844992	Goldman Sachs International	Put - Optionen 2004 auf DAX-Index		8.6.2004	GOLDMAN	CHF
1844981	Goldman Sachs International	Call - Optionen 2004 auf DAX-Index		8.6.2004	GOLDMAN	CHF
1844990	Goldman Sachs International	Call - Optionen 2004 auf DAX-Index		8.6.2004	GOLDMAN	CHF
1844994	Goldman Sachs International	Put - Optionen 2004 auf DAX-Index		8.6.2004	GOLDMAN	CHF
1844989	Goldman Sachs International	Call - Optionen 2004 auf DAX-Index		8.6.2004	GOLDMAN	CHF
1850325	Goldman Sachs International	Call - Optionen 2004 auf SMI-Index		8.6.2004	GOLDMAN	CHF
1850311	Goldman Sachs International	Call - Optionen 2004 auf SMI-Index		8.6.2004	GOLDMAN	CHF
1850308	Goldman Sachs International	Call - Optionen 2004 auf SMI-Index		8.6.2004	GOLDMAN	CHF
1850329	Goldman Sachs International	Put - Optionen 2004 auf SMI-Index		8.6.2004	GOLDMAN	CHF
1850330	Goldman Sachs International	Put - Optionen 2004 auf SMI-Index		8.6.2004	GOLDMAN	CHF
1850318	Goldman Sachs International	Put - Optionen 2004 auf SMI-Index		8.6.2004	GOLDMAN	CHF
1850321	Goldman Sachs International	Call - Optionen 2004 auf SMI-Index		8.6.2004	GOLDMAN	CHF
1850312	Goldman Sachs International	Call - Optionen 2004 auf SMI-Index		8.6.2004	GOLDMAN	CHF
1850309	Goldman Sachs International	Call - Optionen 2004 auf SMI-Index		8.6.2004	GOLDMAN	CHF
1850327	Goldman Sachs International	Call - Optionen 2004 auf SMI-Index		8.6.2004	GOLDMAN	CHF
1850315	Goldman Sachs International	Put - Optionen 2004 auf SMI-Index		8.6.2004	GOLDMAN	CHF
1850317	Goldman Sachs International	Put - Optionen 2004 auf SMI-Index		8.6.2004	GOLDMAN	CHF
1850334	Goldman Sachs International	Put - Optionen 2004 auf SMI-Index		8.6.2004	GOLDMAN	CHF
1850328	Goldman Sachs International	Call - Optionen 2004 auf SMI-Index		8.6.2004	GOLDMAN	CHF
1862378	Goldman Sachs International	Put - Optionen 2004 auf CBOE Vol. Ind. Fut. Nov.04		10.6.2004	GOLDMAN	CHF
1862375	Goldman Sachs International	Put - Optionen 2004 auf CBOE Vol. Ind. Fut. Aug.04		10.6.2004	GOLDMAN	EUR / CHF
1862374	Goldman Sachs International	Call - Optionen 2004 auf CBOE Vol. Ind. Fut. Aug.04		10.6.2004	GOLDMAN	CHF
1862376	Goldman Sachs International	Call - Optionen 2004 auf CBOE Vol. Ind. Fut. Nov.04		10.6.2004	GOLDMAN	CHF
1841172	Deutsche Bank AG	Discount-Certificates 2004 - 2005 auf BP plc		15.6.2004	DEUTSCHEBK	GBP
1848948	Deutsche Bank AG	Call - Opt. 04-05 auf Zurich Financial Services Namen		15.6.2004	DEUTSCHEBK	CHF
1848949	Deutsche Bank AG	Call - Opt. 04-05 auf Zurich Financial Services Namen		15.6.2004	DEUTSCHEBK	CHF
1848950	Deutsche Bank AG	Put - Opt. 04-05 auf Zurich Financial Services Namen		15.6.2004	DEUTSCHEBK	CHF
1848944	Deutsche Bank AG	Put - Optionen 2004 - 2005 auf UBS N		15.6.2004	DEUTSCHEBK	CHF
1848943	Deutsche Bank AG	Put - Optionen 2004 - 2005 auf UBS N		15.6.2004	DEUTSCHEBK	CHF
1848940	Deutsche Bank AG	Call - Optionen 2004 - 2005 auf UBS Namen		15.6.2004	DEUTSCHEBK	CHF
1848938	Deutsche Bank AG	Call - Optionen 2004 - 2005 auf UBS Namen		15.6.2004	DEUTSCHEBK	CHF
1848955	Deutsche Bank AG	Put - Optionen 04 - 05 auf Swiss Re Na		15.6.2004	DEUTSCHEBK	CHF
1848933	Deutsche Bank AG	Call - Optionen 2004 - 2005 auf Roche GS		15.6.2004	DEUTSCHEBK	CHF
1848935	Deutsche Bank AG	Put - Optionen 2004 - 2005 auf Roche GS		15.6.2004	DEUTSCHEBK	CHF
1848936	Deutsche Bank AG	Put - Optionen 2004 - 2005 auf Roche GS		15.6.2004	DEUTSCHEBK	CHF
1848952	Deutsche Bank AG	Call - Optionen 2004 - 2005 auf Swiss Re N		15.6.2004	DEUTSCHEBK	CHF
1848954	Deutsche Bank AG	Call - Optionen 2004 - 2005 auf Swiss Re N		15.6.2004	DEUTSCHEBK	CHF
1848931	Deutsche Bank AG	Call - Optionen 2004 - 2005 auf Roche GS		15.6.2004	DEUTSCHEBK	CHF
1848929	Deutsche Bank AG	Put - Optionen 2004 - 2005 auf Novartis Namen		15.6.2004	DEUTSCHEBK	CHF
1848925	Deutsche Bank AG	Call - Optionen 2004 - 2005 auf Novartis Namen		15.6.2004	DEUTSCHEBK	CHF
1848922	Deutsche Bank AG	Call - Optionen 2004 - 2005 auf Novartis Namen		15.6.2004	DEUTSCHEBK	CHF
1848886	Deutsche Bank AG	Call - Optionen 2004 - 2005 auf CSG Namen		15.6.2004	DEUTSCHEBK	CHF
1848916	Deutsche Bank AG	Call - Optionen 2004 - 2005 auf Nestlé Namen		15.6.2004	DEUTSCHEBK	CHF
1848920	Deutsche Bank AG	Put - Optionen 2004 - 2005 auf Nestlé Namen		15.6.2004	DEUTSCHEBK	CHF

SWX Neukotierungen (exkl. Local Caps)
SWX New Listings (excl. Local Caps)
SWX Admissions à la cote (excl. Local Caps)

Juni 2004

June 2004

Juin 2004

Valorennummer	Emittent	Titelname	Nominal	Kotierungsdatum	einführende Bank	Handelswährung
1848905	Deutsche Bank AG	Call - Optionen 2004 - 2005 auf CSG Namen		15.6.2004	DEUTSCHEBK	CHF
1848909	Deutsche Bank AG	Put - Opt. 2004 - 2005 auf Credit Suisse Group N		15.6.2004	DEUTSCHEBK	CHF
1850016	Bank Vontobel AG	Call - Opt. 04-05 auf Zurich Financial Services Na.		15.6.2004	BKVONTOBEL	CHF
1850776	Bank Vontobel AG	Call - Optionen 2004 auf Unaxis Holding AG		15.6.2004	BKVONTOBEL	CHF
1852141	Bank Vontobel AG	Put - Optionen 2004 auf Troy Ounce of Gold		15.6.2004	BKVONTOBEL	CHF
1852143	Bank Vontobel AG	Put - Optionen 2004 auf Troy Ounce of Gold		15.6.2004	BKVONTOBEL	CHF
1852142	Bank Vontobel AG	Call - Optionen 2004 auf Troy Ounce of Gold		15.6.2004	BKVONTOBEL	CHF
1852140	Bank Vontobel AG	Call - Optionen 2004 auf Troy Ounce of Gold		15.6.2004	BKVONTOBEL	CHF
1852149	Bank Vontobel AG	Put - Optionen 2004 auf Troy Ounce of Silver		15.6.2004	BKVONTOBEL	CHF
1852150	Bank Vontobel AG	Call - Optionen 2004 auf Troy Ounce of Silver		15.6.2004	BKVONTOBEL	CHF
1852147	Bank Vontobel AG	Call - Optionen 2004 auf Troy Ounce of Silver		15.6.2004	BKVONTOBEL	CHF
1853529	Bank Vontobel AG	Call - Optionen 2004 auf Apple Computer		15.6.2004	BKVONTOBEL	CHF
1853531	Bank Vontobel AG	Call - Optionen 2004 - 2005 auf Apple Computer		15.6.2004	BKVONTOBEL	CHF
1853532	Bank Vontobel AG	Call - Optionen 2004 - 2005 auf Cisco Systems		15.6.2004	BKVONTOBEL	CHF
1853533	Bank Vontobel AG	Call - Optionen 2004 - 2005 auf Dell Inc.		15.6.2004	BKVONTOBEL	CHF
1853495	Bank Vontobel AG	EMC Corp. Namenaktie/Ban 20-20		15.6.2004	BKVONTOBEL	CHF
1853497	Bank Vontobel AG	Call - Optionen 2004 - 2005 auf General Electric		15.6.2004	BKVONTOBEL	CHF
1853498	Bank Vontobel AG	Call - Optionen 2004 auf IBM Corp.		15.6.2004	BKVONTOBEL	CHF
1853501	Bank Vontobel AG	Call - Optionen 2004 - 2005 auf Intel Corporation		15.6.2004	BKVONTOBEL	CHF
1853499	Bank Vontobel AG	Call - Optionen 2004 - 2005 auf IBM Corp.		15.6.2004	BKVONTOBEL	CHF
1853500	Bank Vontobel AG	Call - Optionen 2004 auf Intel Corporation		15.6.2004	BKVONTOBEL	CHF
1853504	Bank Vontobel AG	Call - Optionen 2004 auf Microsoft		15.6.2004	BKVONTOBEL	CHF
1853505	Bank Vontobel AG	Call - Optionen 2004 - 2005 auf Microsoft		15.6.2004	BKVONTOBEL	CHF
1853508	Bank Vontobel AG	Call - Optionen 2004 - 2005 auf Nvidia		15.6.2004	BKVONTOBEL	CHF
1853506	Bank Vontobel AG	Call - Optionen 2004 auf Nvidia		15.6.2004	BKVONTOBEL	CHF
1853513	Bank Vontobel AG	Call - Optionen 2004 - 2005 auf Pfizer		15.6.2004	BKVONTOBEL	CHF
1853512	Bank Vontobel AG	Call - Optionen 2004 auf Pfizer		15.6.2004	BKVONTOBEL	CHF
1853496	Bank Vontobel AG	Call - Optionen 2004 - 2005 auf Exxon Mobil Corp.		15.6.2004	BKVONTOBEL	CHF
1853516	Bank Vontobel AG	Call - Optionen 2004 - 2005 auf Yahoo Inc.		15.6.2004	BKVONTOBEL	CHF
1853511	Bank Vontobel AG	Call - Optionen 2004 - 2005 auf Oracle		15.6.2004	BKVONTOBEL	CHF
1853514	Bank Vontobel AG	Call - Optionen 2004 auf Yahoo Inc.		15.6.2004	BKVONTOBEL	CHF
1853509	Bank Vontobel AG	Call - Optionen 2004 auf Oracle		15.6.2004	BKVONTOBEL	CHF
1856455	Bank Vontobel AG	Call - Optionen 2004 auf ABB Namen		15.6.2004	BKVONTOBEL	CHF
1856464	Bank Vontobel AG	Call - Optionen 2004 - 2005 auf Bâloise Namen		15.6.2004	BKVONTOBEL	CHF
1856456	Bank Vontobel AG	Call - Optionen 2004 auf ABB Namen		15.6.2004	BKVONTOBEL	CHF
1856472	Bank Vontobel AG	Call - Optionen 2004 - 2005 auf Novartis Namen		15.6.2004	BKVONTOBEL	CHF
1856468	Bank Vontobel AG	Call - Optionen 2004 - 2005 auf Novartis Namen		15.6.2004	BKVONTOBEL	CHF
1856457	Bank Vontobel AG	Call - Optionen 2004 - 2005 auf ABB Namen		15.6.2004	BKVONTOBEL	CHF
1856462	Bank Vontobel AG	Call - Optionen 2004 - 2005 auf Bâloise Namen		15.6.2004	BKVONTOBEL	CHF
1856463	Bank Vontobel AG	Call - Optionen 2004 - 2005 auf Bâloise Namen		15.6.2004	BKVONTOBEL	CHF
1856458	Bank Vontobel AG	Call - Optionen 2004 - 2005 auf ABB Namen		15.6.2004	BKVONTOBEL	CHF
1856470	Bank Vontobel AG	Call - Optionen 2004 - 2005 auf Novartis Namen		15.6.2004	BKVONTOBEL	CHF
1858872	Bank Vontobel AG	Call - Optionen 2004 auf Kudelski Inhaber		15.6.2004	BKVONTOBEL	CHF
1858873	Bank Vontobel AG	Call - Optionen 2004 - 2005 auf Kudelski Inhaber		15.6.2004	BKVONTOBEL	CHF

SWX Neukotierungen (exkl. Local Caps)
SWX New Listings (excl. Local Caps)
SWX Admissions à la cote (excl. Local Caps)

Juni 2004

June 2004

Juin 2004

Valorennummer	Emittent	Titelname	Nominal	Kotierungsdatum	einführende Bank	Handelswährung
1858877	Bank Vontobel AG	Put- Optionen 2004 - 2005 auf Nestlé Namen		15.6.2004	BKVONTOBEL	CHF
1858876	Bank Vontobel AG	Call - Optionen 2004 auf Nestlé Namen		15.6.2004	BKVONTOBEL	CHF
1858879	Bank Vontobel AG	Call - Optionen 2004 - 2005 auf Nestlé Namen		15.6.2004	BKVONTOBEL	CHF
1858875	Bank Vontobel AG	Call - Optionen 2004 auf Nestlé Namen		15.6.2004	BKVONTOBEL	CHF
1858886	Bank Vontobel AG	Call - Optionen 2004 - 2005 auf Swisscom Namen		15.6.2004	BKVONTOBEL	CHF
1858880	Bank Vontobel AG	Put - Optionen 2004 -2005 auf Roche GS		15.6.2004	BKVONTOBEL	CHF
1858887	Bank Vontobel AG	Call - Optionen 2004 auf Swiss Life Holding N		15.6.2004	BKVONTOBEL	CHF
1858882	Bank Vontobel AG	Put - Optionen 2004 - 2005 auf Swiss Re Namen		15.6.2004	BKVONTOBEL	CHF
1858884	Bank Vontobel AG	Call - Optionen 2004 auf Swisscom Namen		15.6.2004	BKVONTOBEL	CHF
1858885	Bank Vontobel AG	Call - Optionen 2004 auf Swisscom Namen		15.6.2004	BKVONTOBEL	CHF
1859800	Bank Vontobel AG	Call - Optionen 2004 auf Crude Oil Fut. Dec 04		15.6.2004	BKVONTOBEL	CHF
1859793	Bank Vontobel AG	Call - Optionen 2004 auf Crude Oil Fut. Dec 04		15.6.2004	BKVONTOBEL	CHF
1859797	Bank Vontobel AG	Call - Optionen 2004 auf Crude Oil Fut. Dec 04		15.6.2004	BKVONTOBEL	CHF
1859802	Bank Vontobel AG	Put - Optionen 2004 auf Crude Oil Fut. Dec 04		15.6.2004	BKVONTOBEL	CHF
1859801	Bank Vontobel AG	Put - Optionen 2004 auf Crude Oil Fut. Dec 04		15.6.2004	BKVONTOBEL	CHF
1859830	Bank Vontobel AG	Call - Optionen 2004 auf Unaxis Holding AG Na.		15.6.2004	BKVONTOBEL	CHF
1859831	Bank Vontobel AG	Call - Optionen 2004 auf Unaxis Holding AG Na.		15.6.2004	BKVONTOBEL	CHF
1862700	Bank Vontobel AG	Call - Optionen 2004 auf Givaudan AG Namen		15.6.2004	BKVONTOBEL	CHF
1862702	Bank Vontobel AG	Call - Optionen 2004 auf Givaudan AG Namen		15.6.2004	BKVONTOBEL	CHF
1862704	Bank Vontobel AG	Call - Optionen 2004 auf Lonza Group Namen		15.6.2004	BKVONTOBEL	CHF
1862705	Bank Vontobel AG	Call - Optionen 2004 auf Lonza Group Namen		15.6.2004	BKVONTOBEL	CHF
1864839	Bank Vontobel AG	Call - Optionen 2004 auf Nokia OYJ Inhaberakt.		15.6.2004	BKVONTOBEL	CHF
1864831	Bank Vontobel AG	Call - Optionen 2004 auf Münchener Rück		15.6.2004	BKVONTOBEL	CHF
1864827	Bank Vontobel AG	Call - Optionen 2004 auf Allianz Namen		15.6.2004	BKVONTOBEL	CHF
1865492	Bank Vontobel AG	Put - Optionen 2004 auf DAX-Index		15.6.2004	BKVONTOBEL	CHF
1865493	Bank Vontobel AG	Call - Optionen 2004 auf DAX-Index		15.6.2004	BKVONTOBEL	CHF
1865495	Bank Vontobel AG	Put - Optionen 2004 auf DAX-Index		15.6.2004	BKVONTOBEL	CHF
1865496	Bank Vontobel AG	Call - Optionen 2004 auf DAX-Index		15.6.2004	BKVONTOBEL	CHF
1865502	Bank Vontobel AG	Call - Optionen 2004 auf DAX-Index		15.6.2004	BKVONTOBEL	CHF
1866036	Bank Vontobel AG	Call - Optionen 2004 auf Swiss Re Namen		15.6.2004	BKVONTOBEL	CHF
1865503	Bank Vontobel AG	Put - Optionen 2004 auf DAX-Index		15.6.2004	BKVONTOBEL	CHF
1865504	Bank Vontobel AG	Call - Optionen 2004 auf DAX-Index		15.6.2004	BKVONTOBEL	CHF
1866037	Bank Vontobel AG	Call - Optionen 2004 auf Swiss Re Namen		15.6.2004	BKVONTOBEL	CHF
1865506	Bank Vontobel AG	Put - Optionen 2004 auf DAX-Index		15.6.2004	BKVONTOBEL	CHF
1865507	Bank Vontobel AG	Call - Optionen 2004 auf DAX-Index		15.6.2004	BKVONTOBEL	CHF
1865499	Bank Vontobel AG	Call - Optionen 2004 auf DAX-Index		15.6.2004	BKVONTOBEL	CHF
1865500	Bank Vontobel AG	Put - Optionen 2004 auf DAX-Index		15.6.2004	BKVONTOBEL	CHF
1866038	Bank Vontobel AG	Call - Optionen 2004 auf Swiss Re Namen		15.6.2004	BKVONTOBEL	CHF
1866042	Bank Vontobel AG	Call - Optionen 2004 auf Swiss Re Namen		15.6.2004	BKVONTOBEL	CHF
1866034	Bank Vontobel AG	Call - Optionen 2004 auf Roche GS		15.6.2004	BKVONTOBEL	CHF
1866035	Bank Vontobel AG	Call - Optionen 2004 auf Roche GS		15.6.2004	BKVONTOBEL	CHF
1865497	Bank Vontobel AG	Put - Optionen 2004 auf DAX-Index		15.6.2004	BKVONTOBEL	CHF
1865509	Bank Vontobel AG	Call - Optionen 2004 auf DAX-Index		15.6.2004	BKVONTOBEL	CHF
1865510	Bank Vontobel AG	Put - Optionen 2004 auf DAX-Index		15.6.2004	BKVONTOBEL	CHF

SWX Neukotierungen (exkl. Local Caps)
SWX New Listings (excl. Local Caps)
SWX Admissions à la cote (excl. Local Caps)

Juni 2004

June 2004

Juin 2004

Valoren- nummer	Emittent	Titelname	Nominal	Kotierungs- datum	einführende Bank	Handels- währung
1866027	Bank Vontobel AG	Call - Optionen 2004 auf Kudelski Inhaber		15.6.2004	BKVONTOBEL	CHF
1866048	Bank Vontobel AG	Call - Optionen 2004 auf Swiss Life Holding N		15.6.2004	BKVONTOBEL	CHF
1866046	Bank Vontobel AG	Call - Optionen 2004 auf Swiss Life Holding N		15.6.2004	BKVONTOBEL	CHF
1871940	Bank Julius Bär & Co. AG	Call - Optionen 2004 - 2005 auf Saurer Namen		15.6.2004	BKJULIUS	CHF
1871510	Bank Vontobel AG	Put - Optionen 2004 auf SMI-Index		15.6.2004	BKVONTOBEL	CHF
1871511	Bank Vontobel AG	Call - Optionen 2004 auf SMI-Index		15.6.2004	BKVONTOBEL	CHF
1871481	Bank Vontobel AG	Put - Optionen 2004 auf SMI-Index		15.6.2004	BKVONTOBEL	CHF
1871489	Bank Vontobel AG	Put - Optionen 2004 auf SMI-Index		15.6.2004	BKVONTOBEL	CHF
1871490	Bank Vontobel AG	Call - Optionen 2004 auf SMI-Index		15.6.2004	BKVONTOBEL	CHF
1871492	Bank Vontobel AG	Put - Optionen 2004 auf SMI-Index		15.6.2004	BKVONTOBEL	CHF
1871493	Bank Vontobel AG	Call - Optionen 2004 auf SMI-Index		15.6.2004	BKVONTOBEL	CHF
1871494	Bank Vontobel AG	Put - Optionen 2004 auf SMI-Index		15.6.2004	BKVONTOBEL	CHF
1871482	Bank Vontobel AG	Call - Optionen 2004 auf SMI-Index		15.6.2004	BKVONTOBEL	CHF
1871495	Bank Vontobel AG	Call - Optionen 2004 auf SMI-Index		15.6.2004	BKVONTOBEL	CHF
1871484	Bank Vontobel AG	Put - Optionen 2004 auf SMI-Index		15.6.2004	BKVONTOBEL	CHF
1871497	Bank Vontobel AG	Put - Optionen 2004 auf SMI-Index		15.6.2004	BKVONTOBEL	CHF
1871509	Bank Vontobel AG	Call - Optionen 2004 auf SMI-Index		15.6.2004	BKVONTOBEL	CHF
1871485	Bank Vontobel AG	Call - Optionen 2004 auf SMI-Index		15.6.2004	BKVONTOBEL	CHF
1872482	OZ Bankers AG	Stillhalter - Opt. 2004 - 2005 auf Georg Fischer N		15.6.2004	OZBANKERS	CHF
1871486	Bank Vontobel AG	Put - Optionen 2004 auf SMI-Index		15.6.2004	BKVONTOBEL	CHF
1871488	Bank Vontobel AG	Call - Optionen 2004 auf SMI-Index		15.6.2004	BKVONTOBEL	CHF
1809818	Bank Leu AG	BOOM - Certificates 2004 - 2005 auf Motorola Inc.		18.6.2004	BANKLEU	USD
1811710	Bank Leu AG	BOOM - Certificates 2004 - 2005 auf Reuters Group Plc		18.6.2004	BANKLEU	GBP
1816505	Bank Leu Ltd, Nassau Branch	7 % Barrier Reverse Conv.2004 - 2005 auf Swiss Re Na.		18.6.2004	BANKLEU	CHF
1823369	Bank Leu Ltd, Nassau Branch	9.125 % Barrier Rev. Con. 2004 - 2005 auf BP plc Akt.		18.6.2004	BANKLEU	PCT
1808292	Merrill Lynch Capital Markets AG	Basket Certificates 2004 - 2005		23.6.2004	MERRILL	EUR
1811403	Merrill Lynch Capital Markets AG	Basket Certificates 2004 - 2007		23.6.2004	MERRILL	CHF
1818362	UBS AG	Call - Optionen 2004 auf Adecco Namen		23.6.2004	UBSAGZH	CHF
1818366	UBS AG	Call - Optionen 2004 - 2005 auf Novartis Namen		23.6.2004	UBSAGZH	CHF
1819092	UBS AG	Call - Optionen 2004 - 2005 auf Holcim Namen		23.6.2004	UBSAGZH	CHF
1819089	UBS AG	Call - Optionen 2004 - 2005 auf Syngenta Namen		23.6.2004	UBSAGZH	CHF
1819091	UBS AG	Call - Optionen 2004 - 2005 auf Syngenta Namen		23.6.2004	UBSAGZH	CHF
1829550	UBS AG	BLOC - Certificates 2004 - 2005 auf Novartis Na.		23.6.2004	UBSAGZH	CHF
1825442	UBS AG	BLOC - Cert. 2004 auf Zurich Financial Services N		23.6.2004	UBSAGZH	CHF
1832047	UBS AG	BLOC - Certificates 2004 auf CSG Namen		23.6.2004	UBSAGZH	CHF
1833536	Bank Vontobel AG	Knock Out - Optionen 2004 auf NASDAQ 100 Index		23.6.2004	BKVONTOBEL	CHF
1832457	Banque Cantonale Vaudoise	Call - Optionen 2004 - 2005 auf ABB Namen		23.6.2004	BCV	CHF
1832458	Banque Cantonale Vaudoise	Call - Optionen 2004 auf Adecco Namen		23.6.2004	BCV	CHF
1832459	Banque Cantonale Vaudoise	Call - Optionen 2004 auf Bâloise Namen		23.6.2004	BCV	CHF
1832460	Banque Cantonale Vaudoise	Call - Optionen 2004 - 2005 auf Bâloise Namen		23.6.2004	BCV	CHF
1832461	Banque Cantonale Vaudoise	Call - Optionen 2004 auf Banque Cant. Vaudoise		23.6.2004	BCV	CHF
1832462	Banque Cantonale Vaudoise	Put - Optionen 2004 auf Banque Cant. Vaudoise		23.6.2004	BCV	CHF
1832463	Banque Cantonale Vaudoise	Call - Optionen 2004 auf Richemont Inhaber		23.6.2004	BCV	CHF
1832464	Banque Cantonale Vaudoise	Call - Optionen 2004 auf Richemont Inhaber		23.6.2004	BCV	CHF

SWX Neukotierungen (exkl. Local Caps)
SWX New Listings (excl. Local Caps)
SWX Admissions à la cote (excl. Local Caps)

Juni 2004

June 2004

Juin 2004

Valorennummer	Emittent	Titelname	Nominal	Kotierungsdatum	einführende Bank	Handelswährung
1832465	Banque Cantonale Vaudoise	Call - Optionen 2004 auf Richemont Inhaber		23.6.2004	BCV	CHF
1832467	Banque Cantonale Vaudoise	Call - Optionen 2004 auf Ciba Specialty Namen		23.6.2004	BCV	CHF
1832473	Banque Cantonale Vaudoise	Call - Optionen 2004 auf Holcim Inhaber		23.6.2004	BCV	CHF
1832474	Banque Cantonale Vaudoise	Call - Optionen 2004 - 2005 auf Holcim Inhaber		23.6.2004	BCV	CHF
1832475	Banque Cantonale Vaudoise	Call - Optionen 2004 - 2005 auf Kudelski Inhaber		23.6.2004	BCV	CHF
1832476	Banque Cantonale Vaudoise	Call - Optionen 2004 - 2006 auf Lonza Group Namen		23.6.2004	BCV	CHF
1832479	Banque Cantonale Vaudoise	Call - Optionen 2004 - 2005 auf Roche GS		23.6.2004	BCV	CHF
1832477	Banque Cantonale Vaudoise	Call - Optionen 2004 auf Novartis Namen		23.6.2004	BCV	CHF
1832478	Banque Cantonale Vaudoise	Call - Optionen 2004 - 2005 auf Novartis Namen		23.6.2004	BCV	CHF
1832484	Banque Cantonale Vaudoise	Call - Optionen 2004 auf Swiss Life Holding N		23.6.2004	BCV	CHF
1832485	Banque Cantonale Vaudoise	Call - Optionen 2004 auf Swiss Life Holding N		23.6.2004	BCV	CHF
1832480	Banque Cantonale Vaudoise	Call - Optionen 2004 - 2005 auf Roche GS		23.6.2004	BCV	CHF
1832481	Banque Cantonale Vaudoise	Call - Optionen 2004 auf Swisscom Namen		23.6.2004	BCV	CHF
1832482	Banque Cantonale Vaudoise	Call - Optionen 2004 auf Serono Inhaber		23.6.2004	BCV	CHF
1832483	Banque Cantonale Vaudoise	Call - Optionen 2004 auf SGS Surveillance Namen		23.6.2004	BCV	CHF
1832468	Banque Cantonale Vaudoise	Call - Optionen 2004 auf Clariant Namen		23.6.2004	BCV	CHF
1832469	Banque Cantonale Vaudoise	Call - Optionen 2004 auf Credit Suisse Group		23.6.2004	BCV	CHF
1832470	Banque Cantonale Vaudoise	Call - Optionen 2004 auf Credit Suisse Group		23.6.2004	BCV	CHF
1832471	Banque Cantonale Vaudoise	Call - Optionen 2004 auf Credit Suisse Group		23.6.2004	BCV	CHF
1832472	Banque Cantonale Vaudoise	Call - Optionen 2004 - 2006 auf Credit Suisse Group		23.6.2004	BCV	CHF
1832486	Banque Cantonale Vaudoise	Call - Optionen 2004 auf Swiss Life Holding Namen		23.6.2004	BCV	CHF
1832488	Banque Cantonale Vaudoise	Call - Optionen 2004 auf UBS Namen		23.6.2004	BCV	CHF
1832489	Banque Cantonale Vaudoise	Call - Optionen 2004 auf UBS Namen		23.6.2004	BCV	CHF
1832490	Banque Cantonale Vaudoise	Call - Optionen 2004 auf UBS Namen		23.6.2004	BCV	CHF
1832491	Banque Cantonale Vaudoise	Call - Optionen 2004 - 2005 auf UBS Namen		23.6.2004	BCV	CHF
1832492	Banque Cantonale Vaudoise	Call - Optionen 2004 auf Unaxis Holding AG		23.6.2004	BCV	CHF
1832493	Banque Cantonale Vaudoise	Call - Optionen 2004 auf Unaxis Holding AG		23.6.2004	BCV	CHF
1832494	Banque Cantonale Vaudoise	Call - Opt. 2004 auf Zurich Financial Services Namen		23.6.2004	BCV	CHF
1832497	Banque Cantonale Vaudoise	Call - Opt. 2004 auf Zurich Financial Services Namen		23.6.2004	BCV	CHF
1832495	Banque Cantonale Vaudoise	Call - Opt. 2004 auf Zurich Financial Services Namen		23.6.2004	BCV	CHF
1832496	Banque Cantonale Vaudoise	Call - Opt. 2004 auf Zurich Financial Services Namen		23.6.2004	BCV	CHF
1840238	UBS AG	SPEEDER - Certificates 2004 auf Nestlé Namen		23.6.2004	UBSAGZH	CHF
1840850	UBS AG	Call - Optionen 2004 auf Julius Bär Inhaber		23.6.2004	UBSAGZH	CHF
1840851	UBS AG	Call - Optionen 2004 - 2005 auf Julius Bär Inhaber		23.6.2004	UBSAGZH	CHF
1844329	Bank Vontobel AG	Knock Out - Optionen 2004 auf Nestlé N		23.6.2004	BKVONTOBEL	CHF
1844332	Bank Vontobel AG	Knock Out - Optionen 2004 auf Nestlé N		23.6.2004	BKVONTOBEL	CHF
1843239	Bank Vontobel AG	Knock Out - Optionen 2004 auf Roche GS		23.6.2004	BKVONTOBEL	CHF
1842094	UBS AG	Call - Optionen 2004 - 2009 auf Givaudan AG Namen		23.6.2004	UBSAGZH	CHF
1843147	UBS AG London	Call - Optionen 2004 auf Nokia OYJ		23.6.2004	UBSAGZH	CHF
1843143	UBS AG London	Call - Optionen 2004 - 2005 auf Nokia OYJ		23.6.2004	UBSAGZH	CHF
1843146	UBS AG London	Call - Optionen 2004 - 2005 auf Nokia OYJ		23.6.2004	UBSAGZH	CHF
1843144	UBS AG London	Call - Optionen 2004 - 2005 auf Nokia OYJ		23.6.2004	UBSAGZH	CHF
1845736	Bank Vontobel AG	Knock Out - Optionen 2004 auf Nokia OYJ		23.6.2004	BKVONTOBEL	CHF
1845737	Bank Vontobel AG	Knock Out - Optionen 2004 auf SAP		23.6.2004	BKVONTOBEL	CHF

SWX Neukotierungen (exkl. Local Caps)
SWX New Listings (excl. Local Caps)
SWX Admissions à la cote (excl. Local Caps)

Juni 2004

June 2004

Juin 2004

Valorennummer	Emittent	Titelname	Nominal	Kotierungsdatum	einführende Bank	Handelswährung
1845738	Bank Vontobel AG	Knock Out - Optionen 2004 auf SAP		23.6.2004	BKVONTOBEL	CHF
1845742	Bank Vontobel AG	Knock Out - Optionen 2004 auf Siemens AG N		23.6.2004	BKVONTOBEL	CHF
1843148	UBS AG London	Call - Optionen 2004 - 2005 auf Nokia OYJ		23.6.2004	UBSAGZH	CHF
1847445	UBS AG	Call - Optionen 2004 - 2005 auf Swiss Life Holding N		23.6.2004	UBSAGZH	CHF
1847448	UBS AG	Call - Optionen 2004 - 2005 auf Swiss Life Holding N		23.6.2004	UBSAGZH	CHF
1847451	UBS AG	Call - Optionen 2004 - 2005 auf ABB Namen		23.6.2004	UBSAGZH	CHF
1847452	UBS AG	Call - Optionen 2004 - 2005 auf ABB Namen		23.6.2004	UBSAGZH	CHF
1849449	Bank Vontobel AG	Knock Out - Optionen 2004 auf DAX-Index		23.6.2004	BKVONTOBEL	CHF
1849928	Bank Vontobel AG	Knock Out - Optionen 2004 auf Roche GS		23.6.2004	BKVONTOBEL	CHF
1849929	Bank Vontobel AG	Knock Out - Optionen 2004 auf Roche GS		23.6.2004	BKVONTOBEL	CHF
1851326	Bank Vontobel AG	Knock Out - Optionen 2004 auf Nestlé N		23.6.2004	BKVONTOBEL	CHF
1849565	UBS AG	Call - Opt. 04-05 auf Zurich Financial Services Na.		23.6.2004	UBSAGZH	CHF
1851325	Bank Vontobel AG	Knock Out - Optionen 2004 auf Nestlé N		23.6.2004	BKVONTOBEL	CHF
1845914	UBS AG London	Call - Optionen 2004 - 2005 auf Cisco Systems		23.6.2004	UBSAGZH	CHF
1845916	UBS AG London	Call - Optionen 2004 - 2005 auf Motorola Inc.		23.6.2004	UBSAGZH	CHF
1845912	UBS AG London	Call - Optionen 2004 - 2005 auf Altria Group		23.6.2004	UBSAGZH	CHF
1845917	UBS AG London	Call - Optionen 2004 - 2005 auf Pfizer		23.6.2004	UBSAGZH	CHF
1845918	UBS AG London	Call - Optionen 2004 - 2005 auf Siebel Systems Inc.		23.6.2004	UBSAGZH	CHF
1845913	UBS AG London	Call - Optionen 2004 - 2005 auf Exxon Mobil Corp.		23.6.2004	UBSAGZH	CHF
1852386	Bank Vontobel AG	Knock Out - Optionen 2004 auf Swiss Life Holding N		23.6.2004	BKVONTOBEL	CHF
1852382	Bank Vontobel AG	Knock Out - Optionen 2004 auf Swiss Life Holding N		23.6.2004	BKVONTOBEL	CHF
1852507	UBS AG	BLOC - Certificates 2004 - 2005 auf Nestlé Namen		23.6.2004	UBSAGZH	CHF
1850632	Merrill Lynch Capital Markets AG	Call - Optionen 2004 auf Allianz Namen		23.6.2004	MERRILL	CHF
1850629	Merrill Lynch Capital Markets AG	Call - Optionen 2004 auf CSG Namen		23.6.2004	MERRILL	CHF
1850631	Merrill Lynch Capital Markets AG	Call - Optionen 2004 auf Roche Holding N		23.6.2004	MERRILL	CHF
1854700	Merrill Lynch Capital Markets AG	Call - Optionen 2004 auf Bâloise Namen		23.6.2004	MERRILL	CHF
1854701	Merrill Lynch Capital Markets AG	Call - Optionen 2004 auf Julius Bär Inhaber		23.6.2004	MERRILL	CHF
1854694	Merrill Lynch Capital Markets AG	Call - Optionen 2004 auf Swiss Life Holding Na.		23.6.2004	MERRILL	CHF
1854697	Merrill Lynch Capital Markets AG	Call - Optionen 2004 auf Synthes-Stratec Na.		23.6.2004	MERRILL	CHF
1854695	Merrill Lynch Capital Markets AG	Call - Optionen 2004 auf Unaxis Holding AG Na.		23.6.2004	MERRILL	CHF
1857641	Bank Vontobel AG	Knock Out - Optionen 2004 auf SMI-Index		23.6.2004	BKVONTOBEL	CHF
1858495	Bank Vontobel AG	Knock Out - Optionen 2004 auf DAX-Index		23.6.2004	BKVONTOBEL	CHF
1859823	Bank Vontobel AG	Knock Out - Optionen 2004 auf SMI-Index		23.6.2004	BKVONTOBEL	CHF
1859822	Bank Vontobel AG	Knock Out - Optionen 2004 auf SMI-Index		23.6.2004	BKVONTOBEL	CHF
1864602	Merrill Lynch Capital Markets AG	Put - Optionen 2004 - 2005 auf DAX-Index		23.6.2004	MERRILL	EUR
1864617	Merrill Lynch Capital Markets AG	Call - Optionen 2004 - 2005 auf DAX-Index		23.6.2004	MERRILL	EUR
1864616	Merrill Lynch Capital Markets AG	Call - Optionen 2004 auf DAX-Index		23.6.2004	MERRILL	EUR
1864598	Merrill Lynch Capital Markets AG	Put - Optionen 2004 auf DAX-Index		23.6.2004	MERRILL	EUR
1864599	Merrill Lynch Capital Markets AG	Put - Optionen 2004 auf DAX-Index		23.6.2004	MERRILL	EUR
1864600	Merrill Lynch Capital Markets AG	Put - Optionen 2004 auf DAX-Index		23.6.2004	MERRILL	EUR
1864612	Merrill Lynch Capital Markets AG	Call - Optionen 2004 auf DAX-Index		23.6.2004	MERRILL	EUR
1864615	Merrill Lynch Capital Markets AG	Call - Optionen 2004 auf DAX-Index		23.6.2004	MERRILL	EUR
1864601	Merrill Lynch Capital Markets AG	Put - Optionen 2004 - 2005 auf DAX-Index		23.6.2004	MERRILL	EUR
1813980	Zürcher Kantonalbank Finance (Guernsey) Ltd.	7.40 % SOFT- RUNNER 2004 - 2006 / CS Group N		24.6.2004	ZKBZH	CHF

SWX Neukotierungen (exkl. Local Caps)
SWX New Listings (excl. Local Caps)
SWX Admissions à la cote (excl. Local Caps)

Juni 2004

June 2004

Juin 2004

Valorennummer	Emittent	Titelname	Nominal	Kotierungsdatum	einführende Bank	Handelswährung
1813569	Zürcher Kantonalbank Finance (Guernsey) Ltd.	6 % SOFT-RUNNER 04-05 / Roche GS		24.6.2004	ZKBZH	CHF
1813570	Zürcher Kantonalbank Finance (Guernsey) Ltd.	8 % SOFT-RUNNER 04-05 / Swiss Re Na.		24.6.2004	ZKBZH	CHF
1813572	Zürcher Kantonalbank Finance (Guernsey) Ltd.	8.50 % SOFT-RUNNER 04-05 / Zurich Financial Serv. Na.		24.6.2004	ZKBZH	CHF
1813568	Zürcher Kantonalbank Finance (Guernsey) Ltd.	6 % SOFT-RUNNER 04-05 / Novartis Na.		24.6.2004	ZKBZH	CHF
1811687	UBS AG Jersey Branch	11 % GOAL 2004 - 2005 / Nokia OYJ		24.6.2004	UBSAGZH	EUR
1828839	Zürcher Kantonalbank Finance (Guernsey) Ltd.	12.50 % SOFT- RUNNER 2004 - 2005 / SAP AG		24.6.2004	ZKBZH	EUR
1828841	Zürcher Kantonalbank Finance (Guernsey) Ltd.	11.50 % SOFT- RUNNER 04-05 / Siemens AG N		24.6.2004	ZKBZH	EUR
1828843	Zürcher Kantonalbank Finance (Guernsey) Ltd.	12.50 % SOFT- RUNNER 04-05 / BMW AG		24.6.2004	ZKBZH	EUR
1828833	Zürcher Kantonalbank Finance (Guernsey) Ltd.	14 % SOFT- RUNNER 04-05 / Deutsche Bank AG		24.6.2004	ZKBZH	EUR
1835497	Bank Leu AG	BOOM - Certificates 2004 - 2005 auf UBS Namen		24.6.2004	BANKLEU	CHF
1834153	Zürcher Kantonalbank Finance (Guernsey) Ltd.	13 % SOFT- RUNNER 2004- 2005 / Nokia OYJ		24.6.2004	ZKBZH	EUR
1855672	UBS AG London	Put - Optionen 2004 auf S&P 500 Index		24.6.2004	UBSAGZH	CHF
1855671	UBS AG London	Put - Optionen 2004 auf S&P 500 Index		24.6.2004	UBSAGZH	CHF
1855668	UBS AG London	Put - Optionen 2004 auf S&P 500 Index		24.6.2004	UBSAGZH	CHF
1855669	UBS AG London	Put - Optionen 2004 auf S&P 500 Index		24.6.2004	UBSAGZH	CHF
1855670	UBS AG London	Call - Optionen 2004 auf S&P 500 Index		24.6.2004	UBSAGZH	CHF
1855667	UBS AG London	Call - Optionen 2004 auf S&P 500 Index		24.6.2004	UBSAGZH	CHF
1855662	UBS AG London	Put - Optionen 2004 auf NASDAQ 100 Index		24.6.2004	UBSAGZH	CHF
1855660	UBS AG London	Call - Optionen 2004 auf NASDAQ 100 Index		24.6.2004	UBSAGZH	CHF
1855666	UBS AG London	Put - Optionen 2004 auf NASDAQ 100 Index		24.6.2004	UBSAGZH	CHF
1855663	UBS AG London	Put - Optionen 2004 auf NASDAQ 100 Index		24.6.2004	UBSAGZH	CHF
1855664	UBS AG London	Call - Optionen 2004 auf NASDAQ 100 Index		24.6.2004	UBSAGZH	CHF
1855661	UBS AG London	Call - Optionen 2004 auf NASDAQ 100 Index		24.6.2004	UBSAGZH	CHF
1855659	UBS AG London	Call - Optionen 2004 auf NASDAQ 100 Index		24.6.2004	UBSAGZH	CHF
1855665	UBS AG London	Call - Optionen 2004 auf NASDAQ 100 Index		24.6.2004	UBSAGZH	CHF
1869320	Merrill Lynch Capital Markets AG	Call - Optionen 2004 auf Richemont Inhaber		24.6.2004	MERRILL	CHF
1869323	Merrill Lynch Capital Markets AG	Call - Optionen 2004 auf Converium Holding AG Na.		24.6.2004	MERRILL	CHF
1869322	Merrill Lynch Capital Markets AG	Call - Optionen 2004 auf Ciba Specialty Namen		24.6.2004	MERRILL	CHF
1869338	Merrill Lynch Capital Markets AG	Call - Optionen 2004 auf Alstom		24.6.2004	MERRILL	CHF
1869329	Merrill Lynch Capital Markets AG	Put - Optionen 2004 auf Credit Suisse Group N		24.6.2004	MERRILL	CHF
1869340	Merrill Lynch Capital Markets AG	Call - Optionen 2004 auf Allianz Namen		24.6.2004	MERRILL	CHF
1869339	Merrill Lynch Capital Markets AG	Call - Optionen 2004 auf Nokia OYJ		24.6.2004	MERRILL	CHF
1869327	Merrill Lynch Capital Markets AG	Call - Optionen 2004 auf Credit Suisse Group N		24.6.2004	MERRILL	CHF
1869331	Merrill Lynch Capital Markets AG	Call - Optionen 2004 auf Kudelski Inhaber		24.6.2004	MERRILL	CHF
1869332	Merrill Lynch Capital Markets AG	Call - Optionen 2004 auf Swiss Re Namen		24.6.2004	MERRILL	CHF
1869334	Merrill Lynch Capital Markets AG	Call - Optionen 2004 auf Surveillance Namen		24.6.2004	MERRILL	CHF
1869335	Merrill Lynch Capital Markets AG	Call - Optionen 2004 auf Tecan Group Namen		24.6.2004	MERRILL	CHF
1869319	Merrill Lynch Capital Markets AG	Call - Opt. 2004 auf Zurich Financial Services N		24.6.2004	MERRILL	CHF
1855334	Dresdner Bank Aktiengesellschaft	Call - Optionen 2004 auf Deutsche Bank AG		25.6.2004	BANKLEU	CHF
1855335	Dresdner Bank Aktiengesellschaft	Call - Optionen 2004 auf Daimler Chrysler N		25.6.2004	BANKLEU	CHF
1855341	Dresdner Bank Aktiengesellschaft	Call - Opt. 2004 auf Dow Jones Ind. Average Index		25.6.2004	BANKLEU	CHF
1855344	Dresdner Bank Aktiengesellschaft	Put - Opt. 2004 auf Dow Jones Ind. Average Index		25.6.2004	BANKLEU	CHF
1855337	Dresdner Bank Aktiengesellschaft	Call - Optionen 2004 auf Münchener Rück		25.6.2004	BANKLEU	CHF
1855339	Dresdner Bank Aktiengesellschaft	Call - Optionen 2004 auf Nokia -A- Stock		25.6.2004	BANKLEU	CHF

SWX Neukotierungen (exkl. Local Caps)
SWX New Listings (excl. Local Caps)
SWX Admissions à la cote (excl. Local Caps)

Juni 2004

June 2004

Juin 2004

Valorennummer	Emittent	Titelname	Nominal	Kotierungsdatum	einführende Bank	Handelswährung
1855345	Dresdner Bank Aktiengesellschaft	Call - Optionen 2004 auf NASDAQ 100 Index		25.6.2004	BANKLEU	CHF
1855338	Dresdner Bank Aktiengesellschaft	Call - Optionen 2004 auf Siemens AG Namen		25.6.2004	BANKLEU	CHF
1882627	Bank Sarasin & Cie AG	Call - Optionen 2004 - 2005 auf Roche Inhaber		25.6.2004	BKSARASIN	CHF
1882626	Bank Sarasin & Cie AG	Call - Optionen 2004 - 2005 auf Roche Inhaber		25.6.2004	BKSARASIN	CHF
1821047	Zürcher Kantonalbank	CASUAL - Optionen 2004 - 2005 auf Nestlé Namen		29.6.2004	ZKBZH	CHF
1837481	Zürcher Kantonalbank	Call - Optionen 2004 auf Adecco Namen		29.6.2004	ZKBZH	CHF
1839110	Zürcher Kantonalbank	Call - Optionen 2004 - 2008 auf ABB Namen		29.6.2004	ZKBZH	CHF
1840139	Zürcher Kantonalbank	CASUAL - Cert. 2004 - 2005 auf Novartis Namen		29.6.2004	ZKBZH	CHF
1845193	Zürcher Kantonalbank	Call - Optionen 2004 auf Synthes-Stratec Namen		29.6.2004	ZKBZH	CHF
1846907	Zürcher Kantonalbank	Call - Optionen 2004 auf VPB Inhaber		29.6.2004	ZKBZH	CHF
1849278	Zürcher Kantonalbank	Call - Optionen 2004 auf Synthes-Stratec Namen		29.6.2004	ZKBZH	CHF
1853503	Bank Vontobel AG	Call - Optionen 2004 - 2005 auf Altria Group Inc. N		29.6.2004	BKVONTOBEL	CHF
1846917	Zürcher Kantonalbank	Call - Optionen 2004 auf Adecco Namen		29.6.2004	ZKBZH	CHF
1860596	Bank Vontobel AG	Call - Optionen 2004 - 2005 auf SMI-Index		29.6.2004	BKVONTOBEL	CHF
1860598	Bank Vontobel AG	Put - Optionen 2004 - 2005 auf SMI-Index		29.6.2004	BKVONTOBEL	CHF
1860599	Bank Vontobel AG	Call - Optionen 2004 - 2005 auf SMI-Index		29.6.2004	BKVONTOBEL	CHF
1860595	Bank Vontobel AG	Put - Optionen 2004 - 2005 auf SMI-Index		29.6.2004	BKVONTOBEL	CHF
1862703	Bank Vontobel AG	Call - Optionen 2004 auf Givaudan AG Namen		29.6.2004	BKVONTOBEL	CHF
1862706	Bank Vontobel AG	Call - Optionen 2004 auf Lonza Group Namen		29.6.2004	BKVONTOBEL	CHF
1864840	Bank Vontobel AG	Call - Optionen 2004 - 2005 auf Nokia OYJ Inhaberakt.		29.6.2004	BKVONTOBEL	CHF
1864836	Bank Vontobel AG	Call - Optionen 2004 auf Münchener Rück		29.6.2004	BKVONTOBEL	CHF
1864829	Bank Vontobel AG	Call - Optionen 2004 auf Allianz Namen		29.6.2004	BKVONTOBEL	CHF
1866043	Bank Vontobel AG	Call - Optionen 2004 auf Swiss Re Namen		29.6.2004	BKVONTOBEL	CHF
1866044	Bank Vontobel AG	Call - Optionen 2004 - 2005 auf Swiss Re Namen		29.6.2004	BKVONTOBEL	CHF
1866033	Bank Vontobel AG	Call - Optionen 2004 - 2005 auf Nestlé Namen		29.6.2004	BKVONTOBEL	CHF
1866028	Bank Vontobel AG	Call - Optionen 2004 auf Kudelski Inhaber		29.6.2004	BKVONTOBEL	CHF
1866031	Bank Vontobel AG	Call - Optionen 2004 auf Nestlé Namen		29.6.2004	BKVONTOBEL	CHF
1866030	Bank Vontobel AG	Call - Optionen 2004 auf Nestlé Namen		29.6.2004	BKVONTOBEL	CHF
1866049	Bank Vontobel AG	Call - Optionen 2004 auf Swiss Life Holding N		29.6.2004	BKVONTOBEL	CHF
1865983	Bank Vontobel AG	Call - Optionen 2004 - 2005 auf Unaxis Holding AG Na.		29.6.2004	BKVONTOBEL	CHF
1865982	Bank Vontobel AG	Call - Optionen 2004 - 2005 auf Unaxis Holding AG Na.		29.6.2004	BKVONTOBEL	CHF
1870172	Bank Vontobel AG	Put - Optionen 2004 - 2006 auf SMI-Index		29.6.2004	BKVONTOBEL	CHF
1870173	Bank Vontobel AG	Put - Optionen 2004 - 2006 auf SMI-Index		29.6.2004	BKVONTOBEL	CHF
1870171	Bank Vontobel AG	Call - Optionen 2004 - 2006 auf SMI-Index		29.6.2004	BKVONTOBEL	CHF
1870174	Bank Vontobel AG	Call - Optionen 2004 - 2006 auf SMI-Index		29.6.2004	BKVONTOBEL	CHF
1870169	Bank Vontobel AG	Call - Optionen 2004 auf SMI-Index		29.6.2004	BKVONTOBEL	CHF
1870170	Bank Vontobel AG	Put - Optionen 2004 auf SMI-Index		29.6.2004	BKVONTOBEL	CHF
1870154	Zürcher Kantonalbank	Put - Optionen 2004 auf SMI-Index		29.6.2004	ZKBZH	CHF
1870155	Zürcher Kantonalbank	Call - Optionen 2004 auf SMI-Index		29.6.2004	ZKBZH	CHF
1870152	Zürcher Kantonalbank	Call - Optionen 2004 auf SMI-Index		29.6.2004	ZKBZH	CHF
1870153	Zürcher Kantonalbank	Call - Optionen 2004 auf SMI-Index		29.6.2004	ZKBZH	CHF
1871268	Bank Vontobel AG	Call - Optionen 04-05 auf Dow Jones EURO STOXX 50		29.6.2004	BKVONTOBEL	CHF
1871275	Bank Vontobel AG	Call - Optionen 04-06 auf Dow Jones EURO STOXX 50		29.6.2004	BKVONTOBEL	CHF
1871267	Bank Vontobel AG	Put - Optionen 04 - 05 auf Dow Jones EURO STOXX 50		29.6.2004	BKVONTOBEL	CHF

SWX Neukotierungen (exkl. Local Caps)
SWX New Listings (excl. Local Caps)
SWX Admissions à la cote (excl. Local Caps)

Juni 2004

June 2004

Juin 2004

Valorennummer	Emittent	Titelname	Nominal	Kotierungsdatum	einführende Bank	Handelswährung
1871266	Bank Vontobel AG	Call - Optionen 04 - 05 auf Dow Jones EURO STOXX 50		29.6.2004	BKVONTOBEL	CHF
1871274	Bank Vontobel AG	Put - Optionen 04 - 05 auf Dow Jones EURO STOXX 50		29.6.2004	BKVONTOBEL	CHF
1871271	Bank Vontobel AG	Call - Optionen 04 - 05 auf Dow Jones EURO STOXX 50		29.6.2004	BKVONTOBEL	CHF
1871272	Bank Vontobel AG	Put - Optionen 04 - 05 auf Dow Jones EURO STOXX 50		29.6.2004	BKVONTOBEL	CHF
1871270	Bank Vontobel AG	Put - Optionen 04-05 auf Dow Jones EURO STOXX 50		29.6.2004	BKVONTOBEL	CHF
1871273	Bank Vontobel AG	Call - Optionen 04-05 auf Dow Jones EURO STOXX 50		29.6.2004	BKVONTOBEL	CHF
1871276	Bank Vontobel AG	Put - Optionen 04-06 auf Dow Jones EURO STOXX 50		29.6.2004	BKVONTOBEL	CHF
1874109	Sal. Oppenheim jr. & Cie. KGaG, Köln	Call - Optionen 2004 auf DAX-Index		29.6.2004	NIEDERER	CHF
1874113	Sal. Oppenheim jr. & Cie. KGaG, Köln	Call - Optionen 2004 auf DAX-Index		29.6.2004	NIEDERER	CHF
1874114	Sal. Oppenheim jr. & Cie. KGaG, Köln	Call - Optionen 2004 auf DAX-Index		29.6.2004	NIEDERER	CHF
1874115	Sal. Oppenheim jr. & Cie. KGaG, Köln	Call - Optionen 2004 auf DAX-Index		29.6.2004	NIEDERER	CHF
1874116	Sal. Oppenheim jr. & Cie. KGaG, Köln	Put - Optionen 2004 auf DAX-Index		29.6.2004	NIEDERER	CHF
1874117	Sal. Oppenheim jr. & Cie. KGaG, Köln	Put - Optionen 2004 auf DAX-Index		29.6.2004	NIEDERER	CHF
1874112	Sal. Oppenheim jr. & Cie. KGaG, Köln	Call - Optionen 2004 auf DAX-Index		29.6.2004	NIEDERER	CHF
1874118	Sal. Oppenheim jr. & Cie. KGaG, Köln	Put - Optionen 2004 auf DAX-Index		29.6.2004	NIEDERER	CHF
1874121	Sal. Oppenheim jr. & Cie. KGaG, Köln	Put - Optionen 2004 auf DAX-Index		29.6.2004	NIEDERER	CHF
1874122	Sal. Oppenheim jr. & Cie. KGaG, Köln	Put - Optionen 2004 auf DAX-Index		29.6.2004	NIEDERER	CHF
1875345	Sal. Oppenheim jr. & Cie. KGaG, Köln	Call - Optionen 2004 auf ABB Namen		29.6.2004	NIEDERER	CHF
1875350	Sal. Oppenheim jr. & Cie. KGaG, Köln	Call - Optionen 2004 auf ABB Namen		29.6.2004	NIEDERER	CHF
1875352	Sal. Oppenheim jr. & Cie. KGaG, Köln	Call - Optionen 2004 auf ABB Namen		29.6.2004	NIEDERER	CHF
1875377	Sal. Oppenheim jr. & Cie. KGaG, Köln	Put - Optionen 2004 - 2005 auf Roche GS		29.6.2004	NIEDERER	CHF
1875388	Sal. Oppenheim jr. & Cie. KGaG, Köln	Call - Optionen 2004 - 2005 auf UBS AG		29.6.2004	NIEDERER	CHF
1875359	Sal. Oppenheim jr. & Cie. KGaG, Köln	Call - Optionen 2004 auf Credit Suisse Group N		29.6.2004	NIEDERER	CHF
1875365	Sal. Oppenheim jr. & Cie. KGaG, Köln	Call - Optionen 04-05 auf Zurich Financial Services N		29.6.2004	NIEDERER	CHF
1875390	Sal. Oppenheim jr. & Cie. KGaG, Köln	Put - Optionen 2004 - 2005 auf UBS AG		29.6.2004	NIEDERER	CHF
1875374	Sal. Oppenheim jr. & Cie. KGaG, Köln	Call - Optionen 2004 - 2005 auf Roche GS		29.6.2004	NIEDERER	CHF
1875376	Sal. Oppenheim jr. & Cie. KGaG, Köln	Call - Optionen 2004 - 2005 auf Roche GS		29.6.2004	NIEDERER	CHF
1875354	Sal. Oppenheim jr. & Cie. KGaG, Köln	Call - Optionen 2004 - 2005 auf ABB Namen		29.6.2004	NIEDERER	CHF
1875355	Sal. Oppenheim jr. & Cie. KGaG, Köln	Call - Optionen 2004 auf Adecco Namen		29.6.2004	NIEDERER	CHF
1875357	Sal. Oppenheim jr. & Cie. KGaG, Köln	Put - Optionen 2004 auf Adecco Namen		29.6.2004	NIEDERER	CHF
1875370	Sal. Oppenheim jr. & Cie. KGaG, Köln	Call - Optionen 2004 auf Novartis Namen		29.6.2004	NIEDERER	CHF
1875372	Sal. Oppenheim jr. & Cie. KGaG, Köln	Call - Optionen 2004 - 2005 auf Novartis Namen		29.6.2004	NIEDERER	CHF
1875373	Sal. Oppenheim jr. & Cie. KGaG, Köln	Put - Optionen 2004 - 2005 auf Novartis Namen		29.6.2004	NIEDERER	CHF
1875366	Sal. Oppenheim jr. & Cie. KGaG, Köln	Call - Optionen 2004 - 2005 auf Nestlé Namen		29.6.2004	NIEDERER	CHF
1875367	Sal. Oppenheim jr. & Cie. KGaG, Köln	Put - Optionen 2004 - 2005 auf Nestlé Namen		29.6.2004	NIEDERER	CHF
1875387	Sal. Oppenheim jr. & Cie. KGaG, Köln	Put - Optionen 2004 auf UBS AG		29.6.2004	NIEDERER	CHF
1875383	Sal. Oppenheim jr. & Cie. KGaG, Köln	Call - Optionen 2004 - 2005 auf Swiss Re Na.		29.6.2004	NIEDERER	CHF
1875384	Sal. Oppenheim jr. & Cie. KGaG, Köln	Put - Optionen 2004 - 2005 auf Swiss Re Na.		29.6.2004	NIEDERER	CHF
1875378	Sal. Oppenheim jr. & Cie. KGaG, Köln	Call - Optionen 2004 auf Swiss Re N		29.6.2004	NIEDERER	CHF
1875380	Sal. Oppenheim jr. & Cie. KGaG, Köln	Put - Optionen 2004 auf Swiss Re Na		29.6.2004	NIEDERER	CHF
1875382	Sal. Oppenheim jr. & Cie. KGaG, Köln	Call - Optionen 2004 - 2005 auf Swiss Re Na		29.6.2004	NIEDERER	CHF
1875385	Sal. Oppenheim jr. & Cie. KGaG, Köln	Call - Optionen 2004 auf UBS AG		29.6.2004	NIEDERER	CHF
1875391	Sal. Oppenheim jr. & Cie. KGaG, Köln	Call - Optionen 2004 auf Zurich Financial Services N		29.6.2004	NIEDERER	CHF
1875392	Sal. Oppenheim jr. & Cie. KGaG, Köln	Put - Optionen 2004 auf Zurich Financial Services N		29.6.2004	NIEDERER	CHF

SWX Neukotierungen (exkl. Local Caps)**Juni 2004****SWX New Listings (excl. Local Caps)****June 2004****SWX Admissions à la cote (excl. Local Caps)****Juin 2004**

Valoren- nummer	Emittent	Titelname	Nominal	Kotierungs- datum	einführende Bank	Handels- währung
1875396	Sal. Oppenheim jr. & Cie. KGaG, Köln	Call - Optionen 2004 auf Zurich Financial Services N		29.6.2004	NIEDERER	CHF
1876432	Bank Vontobel AG	Call - Optionen 2004 auf Credit Suisse Group N		29.6.2004	BKVONTOBEL	CHF
1876646	Bank Vontobel AG	Call - Opt. 2004 auf Zurich Financial Services Na.		29.6.2004	BKVONTOBEL	CHF
1876434	Bank Vontobel AG	Call - Optionen 2004 auf Credit Suisse Group N		29.6.2004	BKVONTOBEL	CHF
1876645	Bank Vontobel AG	Call - Opt. 2004 auf Zurich Financial Services Na.		29.6.2004		CHF
1876644	Bank Vontobel AG	Call - Opt. 2004 auf Zurich Financial Services Na.		29.6.2004	BKVONTOBEL	CHF
1876433	Bank Vontobel AG	Call - Optionen 2004 auf Credit Suisse Group N		29.6.2004	BKVONTOBEL	CHF
1877600	Bank Vontobel AG	Call - Opt. 2004 auf Koninklijke Philips Electronics		29.6.2004	BKVONTOBEL	CHF

SWX Dekotierungen und Rückzahlungen (exkl. Local Caps)

SWX Delistings and repayments (excl. Local Caps)

SWX Radiations et remboursements (excl. Local Caps)

Juni 2004

June 2004

Juin 2004

Valorennummer	Emittent	Titelname	Nominal	Kotierungsdatum	einführende Bank	Handelswährung
Aktien / Shares / Actions						
1634447	Von Roll Holding AG	Inhaberaktien zu je CHF -.10 nom. (Emission 03)		1.6.2004	BKJULIUS	CHF
195748	Kardex AG	Inhaberaktien zu je CHF 100.- nom.		3.6.2004	ZKBZH	CHF
195751	Kardex AG	Partizipationsscheine zu je CHF 100.- nom.		3.6.2004	ZKBZH	CHF
106225	Tuxedo Invest AG	Namenaktien zu je CHF 0.10 nom.		3.6.2004	BANKCOOP	CHF
136633	Accu Holding AG	Namenaktien zu je CHF 100.- nom.		15.6.2004	UBSAGZH	CHF
Obligationen / Bonds / Emprunts						
463108	Banque Cantonale Vaudoise	2.50 % Optionsanleihe 1996 - 2004 (ex)	150	1.6.2004		CHF
230574	Pfandbriefzentrale der schweizerischen Kantonalbanken	5.125 % Anleihe 1994 - 2004	350	2.6.2004	ZKBZH	CHF
232133	Landesbank Baden-Württemberg	5 % Anleihe 1994 - 2004	100	3.6.2004	ZKBZH	CHF
1077855	TOTAL S.A.	4 % Anleihe 2000 - 2004	450	3.6.2004	UBSAGZH	CHF
748748	Sté Nationale des Chemins de fer Français	2 % Anleihe 1999 - 2004	300	7.6.2004	UBSAGZH	CHF
452234	Trans Power Finance Limited	4.25 % Anleihe 1996 - 2004	100	8.6.2004	CSFBZH	CHF
1423213	EUROHYPO AG Europäische Hypothekenbank der Deutschen Bank	2.25 % Europ.Hypothekenpfandbriefe 2002 - 2004	350	8.6.2004	BKVONERNST	CHF
1042639	Feintool International Holding	1.875 % Wandelanleihe 2000 - 2005	52	10.6.2004	UBSAGZH	CHF
906932	Emissionszentrale schweizerischer Raiffeisenbanken	3.125 % Anleihe 1998 - 2004	200	11.6.2004	UBSAGZH	CHF
790948	Hypo Tirol Bank AG	2 % Anleihe 1999 - 2004	300	11.6.2004	CSFBZH	CHF
638146	Migros-Genossenschafts-Bund	3.25 % Anleihe 1997 - 2004	250	14.6.2004		CHF
810169	Glaxo Kabushiki Kaisha	2 % Anleihe 1999 - 2004	250	18.6.2004	CSFBZH	CHF
239528	HSH Nordbank AG	5 % Anleihe 1994 - 2004	100	22.6.2004	ZKBZH	CHF
644914	AEGON N.V.	3.25 % Anleihe 1997 - 2004	150	22.6.2004	ABNBKZH	CHF
90404	UBS AG	4.25 % nachrangige Optionsanleihe 1991 - 2004 (ex)	300	23.6.2004		CHF
909866	Province of British Columbia	3 % Anleihe 1998 - 2004	600	23.6.2004	UBSAGZH	CHF
631258	ENAG Energiefinanzierungs AG	3.50 % Anleihe 1997 - 2004	100	23.6.2004	CSFBZH	CHF
463120	Pfandbriefzentrale der schweizerischen Kantonalbanken	4.375 % Anleihe 1996 - 2004	400	23.6.2004	ZKBZH	CHF
239594	Pfandbriefbank schweizerischer Hypothekarinstitute	5 % Anleihe 1994 - 2006	350	28.6.2004	CSFBZH	CHF
654737	Italien	3.25 % Anleihe 1997 - 2004	1000	29.6.2004	CSFBZH	CHF
243220	Kanton Waadt	5.25 % Anleihe 1994 - 2004	125	30.6.2004	ZKBZH	CHF
Derivative / Derivatives / Dérivés						
1435288	Dresdner Bank Aktiengesellschaft	PARTIs - Cert. 2002 - 2004 auf Global Gold Basket		1.6.2004	BANKLEU	USD
1435287	Dresdner Bank Aktiengesellschaft	PARTIs - Certificates 02 - 04 auf Global Oil Basket		1.6.2004	BANKLEU	USD
1435289	Dresdner Bank Aktiengesellschaft	PARTIS - Cert. 02 - 04 auf Global Aerosp./Def. Basket		1.6.2004	BANKLEU	USD
1611726	Credit Suisse First Boston	TORO - Optionen 2003 - 2004 auf Nestlé AG Namen		1.6.2004	CSFBZH	CHF
1613367	Bank Julius Bär & Co. AG	Call - Optionen 2003 - 2004 auf Roche GS		1.6.2004	BKJULIUS	CHF
1822726	Bank Vontobel AG	Knock Out - Optionen 2004 auf Nestlé N		2.6.2004	BKVONTOBEL	CHF
1846108	Swiss Life Holding	Bezugsrecht auf Swiss Life Hold. (Val. Nr.1'485'278)		2.6.2004		CHF
1618502	Zürcher Kantonalbank	CASUAL - Cert. 03-04 auf Zurich Financial Services N		3.6.2004	ZKBZH	CHF
1832699	Saurer AG	Aktionärsoptionen 2004 auf Saurer Namen		3.6.2004	UBSAGZH	CHF
1424168	UBS AG Jersey Branch	6 % GOAL 2002 - 2004 / Allianz AG		4.6.2004	UBSAGZH	EUR
1618676	Dresdner Bank Aktiengesellschaft	PARTIS - Cert. 2003 - 2004 auf Novartis Namen		4.6.2004	BANKLEU	CHF
1724949	UBS AG, London Branch	Call - Optionen 2003 - 2004 auf Amazon Com.		4.6.2004	UBSAGZH	CHF

SWX Dekotierungen und Rückzahlungen (exkl. Local Caps)**SWX Delistings and repayments (excl. Local Caps)****SWX Radiations et remboursements (excl. Local Caps)**

Juni 2004

June 2004

Juin 2004

Valorennummer	Emittent	Titelname	Nominal	Kotierungsdatum	einführende Bank	Handelswährung
1724950	UBS AG, London Branch	Call - Optionen 2003 - 2004 auf Cisco Systems		4.6.2004	UBSAGZH	CHF
1724951	UBS AG, London Branch	Call - Optionen 2003 - 2004 auf Genentech Inc.		4.6.2004	UBSAGZH	CHF
1724954	UBS AG, London Branch	Call - Optionen 2003 - 2004 auf Ebay Inc.		4.6.2004	UBSAGZH	CHF
1724960	UBS AG, London Branch	Call - Optionen 2003 - 2004 auf Siebel Systems Inc.		4.6.2004	UBSAGZH	CHF
1724959	UBS AG, London Branch	Call - Optionen 2003 - 2004 auf Sun Microsystems		4.6.2004	UBSAGZH	CHF
1724955	UBS AG	Call - Option 2003 - 2004 auf General Electric Co.		4.6.2004	UBSAGZH	CHF
1724956	UBS AG, London Branch	Call - Optionen 2003 - 2004 auf Hewlett Packard Co.		4.6.2004	UBSAGZH	CHF
1724953	UBS AG, London Branch	Call - Optionen 2003 - 2004 auf Intel Corporation		4.6.2004	UBSAGZH	CHF
1724958	UBS AG, London Branch	Call - Optionen 2003 - 2004 auf Altria Group		4.6.2004	UBSAGZH	CHF
1724957	UBS AG, London Branch	Call - Optionen 2003 - 2004 auf Rambus Inc.		4.6.2004	UBSAGZH	CHF
1724952	UBS AG, London Branch	Call - Optionen 2003 - 2004 auf Yahoo Inc.		4.6.2004	UBSAGZH	CHF
1620159	Zürcher Kantonalbank	CASUAL - Certificates 2003 - 2004 auf Novartis Namen		7.6.2004	ZKBZH	CHF
1617142	UBS AG	BLOC - Certificates 2003 - 2004 auf UBS Namen		7.6.2004	UBSAGZH	CHF
1618451	Goldman Sachs International	India Pharma Basket Certificates 2003 - 2004		8.6.2004	GOLDMAN	CHF
1863065	Ems-Chemie Holding AG	Aktionärsoptionen 2004 auf Ems-Chemie Namen		8.6.2004	BZBANK	CHF
1431174	Credit Suisse First Boston	Global Resources Basket Certificates 2002 - 2004		9.6.2004	CSFBZH	CHF
1805311	Bank Vontobel AG	Knock Out - Optionen 2004 auf USD/CHF Wechselkurs		9.6.2004	BKVONTOBEL	CHF
815724	Credit Suisse First Boston	Call - Optionen 1999 - 2004 auf Nestlé Namen		10.6.2004	CSFBZH	CHF
1673115	Credit Suisse	Call - Optionen 2003 - 2004 auf Nikkei 225 Index		10.6.2004	CSFBZH	CHF
1673116	Credit Suisse	Call - Optionen 2003 - 2004 auf Nikkei 225 Index		10.6.2004	CSFBZH	CHF
1673117	Credit Suisse	Call - Optionen 2003 - 2004 auf Nikkei 225 Index		10.6.2004	CSFBZH	CHF
1673118	Credit Suisse	Call - Optionen 2003 - 2004 auf Nikkei 225 Index		10.6.2004	CSFBZH	CHF
1673121	Credit Suisse	Put - Optionen 2003 - 2004 auf Nikkei 225 Index		10.6.2004	CSFBZH	CHF
1673119	Credit Suisse	Call - Optionen 2003 - 2004 auf Nikkei 225 Index		10.6.2004	CSFBZH	CHF
1673120	Credit Suisse	Put - Optionen 2003 - 2004 auf Nikkei 225 Index		10.6.2004	CSFBZH	CHF
1673122	Credit Suisse	Put - Optionen 2003 - 2004 auf Nikkei 225 Index		10.6.2004	CSFBZH	CHF
1425153	UBS AG Jersey Branch	7 % GOAL 2002-2004 auf L'Oreal SA		11.6.2004	UBSAGZH	EUR
1724962	UBS AG, London Branch	Put - Optionen 2003 - 2004 auf NASDAQ 100 Index		11.6.2004	UBSAGZH	CHF
1724961	UBS AG, London Branch	Call - Optionen 2003 - 2004 auf NASDAQ 100 Index		11.6.2004	UBSAGZH	CHF
1724948	UBS AG	Put - Optionen 2003 - 2004 auf S&P 500 Index		11.6.2004	UBSAGZH	CHF
1724947	UBS AG	Call - Optionen 2003 - 2004 auf S&P 500 Index		11.6.2004	UBSAGZH	CHF
1588175	UBS AG, London Branch	Call - Optionen 2002 - 2003 auf Siemens AG Namen		14.6.2004	UBSAGZH	CHF
1588164	UBS AG, London Branch	Call - Optionen 2003 - 2004 auf Bayer		14.6.2004	UBSAGZH	CHF
1588178	UBS AG, London Branch	Call - Optionen 2003 - 2004 auf Volkswagen		14.6.2004	UBSAGZH	CHF
1588171	UBS AG, London Branch	Call - Optionen 2003 - 2004 auf Deutsche Telekom		14.6.2004	UBSAGZH	CHF
1628912	UBS AG, London Branch	Call - Optionen 2003 - 2004 auf Deutsche Telekom		14.6.2004	UBSAGZH	CHF
1628908	UBS AG, London Branch	Call - Optionen 2003 - 2004 auf SAP		14.6.2004	UBSAGZH	CHF
1628903	UBS AG, London Branch	Call - Optionen 2003 - 2004 auf Münchner Rück		14.6.2004	UBSAGZH	CHF
1628899	UBS AG, London Branch	Call - Optionen 2003 - 2004 auf BASF		14.6.2004	UBSAGZH	CHF
1628897	UBS AG, London Branch	Call - Optionen 2003 - 2004 auf Deutsche Bank AG		14.6.2004	UBSAGZH	CHF
1715742	UBS AG, London Branch	Call - Optionen 2003 - 2004 auf DAX-Index		14.6.2004	UBSAGZH	CHF
1715743	UBS AG, London Branch	Call - Optionen 2003 - 2004 auf DAX-Index		14.6.2004	UBSAGZH	CHF
1715745	UBS AG, London Branch	Put - Optionen 2003 - 2004 auf DAX-Index		14.6.2004	UBSAGZH	CHF

SWX Dekotierungen und Rückzahlungen (exkl. Local Caps)

SWX Delistings and repayments (excl. Local Caps)

SWX Radiations et remboursements (excl. Local Caps)

Juni 2004

June 2004

Juin 2004

Valorennummer	Emittent	Titelname	Nominal	Kotierungsdatum	einführende Bank	Handelswährung
1739125	ABN AMRO Bank N.V.	Call - Opt. 03-04 auf Aluminium Corp. of China Akt.		14.6.2004	ABNBKZH	CHF
1739132	ABN AMRO Bank N.V.	Call - Opt. 03-04 auf Aluminium Corp. of China Akt.		14.6.2004	ABNBKZH	CHF
1739135	ABN AMRO Bank N.V.	Call - Optionen 2003 - 2004 auf Denway Motors Aktien		14.6.2004	ABNBKZH	CHF
1739108	ABN AMRO Bank N.V.	Call - Opt. 03-04 Hang Seng China Enterprises Index		14.6.2004	ABNBKZH	CHF
1739130	ABN AMRO Bank N.V.	Call - Opt. 03-04 auf Huaneng Power International Inc		14.6.2004	ABNBKZH	CHF
1739104	ABN AMRO Bank N.V.	Call - Opt. 03-04 auf Petrochina Company Limited		14.6.2004	ABNBKZH	CHF
1749389	Sal. Oppenheim jr. & Cie. KGaG, Köln	Call - Optionen 2003 - 2004 auf ABB Namen		14.6.2004	NIEDERER	CHF
1749392	Sal. Oppenheim jr. & Cie. KGaG, Köln	Call - Optionen 2003 - 2004 auf ABB Namen		14.6.2004	NIEDERER	CHF
1749394	Sal. Oppenheim jr. & Cie. KGaG, Köln	Put - Optionen 2003 - 2004 auf ABB Namen		14.6.2004	NIEDERER	CHF
1749395	Sal. Oppenheim jr. & Cie. KGaG, Köln	Call - Optionen 2003 - 2004 auf CSG Namen		14.6.2004	NIEDERER	CHF
1749399	Sal. Oppenheim jr. & Cie. KGaG, Köln	Call - Optionen 2003 - 2004 auf CSG Namen		14.6.2004	NIEDERER	CHF
1749400	Sal. Oppenheim jr. & Cie. KGaG, Köln	Put - Optionen 2003 - 2004 auf CSG Namen		14.6.2004	NIEDERER	CHF
1749402	Sal. Oppenheim jr. & Cie. KGaG, Köln	Call - Optionen 2003 - 2004 auf Novartis Namen		14.6.2004	NIEDERER	CHF
1749404	Sal. Oppenheim jr. & Cie. KGaG, Köln	Call - Optionen 2003 - 2004 auf Novartis Namen		14.6.2004	NIEDERER	CHF
1749405	Sal. Oppenheim jr. & Cie. KGaG, Köln	Put - Optionen 2003 - 2004 auf Novartis Namen		14.6.2004	NIEDERER	CHF
1749414	Sal. Oppenheim jr. & Cie. KGaG, Köln	Call - Optionen 2003 - 2004 auf Swiss Life Holding N		14.6.2004	NIEDERER	CHF
1749415	Sal. Oppenheim jr. & Cie. KGaG, Köln	Put - Optionen 2003 - 2004 auf Swiss Life Holding N		14.6.2004	NIEDERER	CHF
1749418	Sal. Oppenheim jr. & Cie. KGaG, Köln	Call - Optionen 03-04 auf Zurich Financial Services N		14.6.2004	NIEDERER	CHF
1749421	Sal. Oppenheim jr. & Cie. KGaG, Köln	Call - Optionen 03-04 auf Zurich Financial Services N		14.6.2004	NIEDERER	CHF
1749423	Sal. Oppenheim jr. & Cie. KGaG, Köln	Put- Optionen 03-04 auf Zurich Financial Services N		14.6.2004	NIEDERER	CHF
1749410	Sal. Oppenheim jr. & Cie. KGaG, Köln	Put - Optionen 2003 - 2004 auf Roche GS		14.6.2004	NIEDERER	CHF
1749406	Sal. Oppenheim jr. & Cie. KGaG, Köln	Call - Optionen 2003 - 2004 auf Roche GS		14.6.2004	NIEDERER	CHF
1749411	Sal. Oppenheim jr. & Cie. KGaG, Köln	Call - Optionen 2003 - 2004 auf Swiss Life Holding N		14.6.2004	NIEDERER	CHF
1750537	Sal. Oppenheim jr. & Cie. KGaG, Köln	Call - Optionen 2003 - 2004 auf Nestlé Namen		14.6.2004	NIEDERER	CHF
1750541	Sal. Oppenheim jr. & Cie. KGaG, Köln	Put - Optionen 2003 - 2004 auf Nestlé Namen		14.6.2004	NIEDERER	CHF
1750552	Sal. Oppenheim jr. & Cie. KGaG, Köln	Put - Optionen 2003 - 2004 auf Swiss Re Na		14.6.2004	NIEDERER	CHF
1750551	Sal. Oppenheim jr. & Cie. KGaG, Köln	Call - Optionen 2003 - 2004 auf Swiss Re N		14.6.2004	NIEDERER	CHF
1750542	Sal. Oppenheim jr. & Cie. KGaG, Köln	Call - Optionen 2003 - 2004 auf Swiss Re N		14.6.2004	NIEDERER	CHF
1750549	Sal. Oppenheim jr. & Cie. KGaG, Köln	Call - Optionen 2003 - 2004 auf Swiss Re Na		14.6.2004	NIEDERER	CHF
1750529	Sal. Oppenheim jr. & Cie. KGaG, Köln	Put - Optionen 2003 - 2004 auf Adecco Namen		14.6.2004	NIEDERER	CHF
1750527	Sal. Oppenheim jr. & Cie. KGaG, Köln	Call - Optionen 2003 - 2004 auf Adecco Namen		14.6.2004	NIEDERER	CHF
1750524	Sal. Oppenheim jr. & Cie. KGaG, Köln	Call - Optionen 2003 - 2004 auf Adecco Namen		14.6.2004	NIEDERER	CHF
1750513	Sal. Oppenheim jr. & Cie. KGaG, Köln	Call - Optionen 2003 - 2004 auf Adecco Namen		14.6.2004	NIEDERER	CHF
1791701	Banca del Gottardo	Knock Out - Optionen 2004 auf Holcim Namen		14.6.2004	BKGOTTARDO	CHF
1791703	Banca del Gottardo	Knock Out - Optionen 2004 auf Nestlé N		14.6.2004	BKGOTTARDO	CHF
1791704	Banca del Gottardo	Knock Out - Optionen 2004 auf Nestlé N		14.6.2004	BKGOTTARDO	CHF
1791705	Banca del Gottardo	Knock Out - Optionen 2004 auf Novartis Namen		14.6.2004	BKGOTTARDO	CHF
1792310	Banca del Gottardo	Knock Out - Optionen 2004 auf ABB Namen		14.6.2004	BKGOTTARDO	CHF
1792312	Banca del Gottardo	Knock Out - Optionen 2004 auf ABB Namen		14.6.2004	BKGOTTARDO	CHF
1791709	Banca del Gottardo	Knock Out - Optionen 2004 auf Roche GS		14.6.2004	BKGOTTARDO	CHF
1791714	Banca del Gottardo	Knock Out - Optionen 2004 auf Swiss Re Namen		14.6.2004	BKGOTTARDO	CHF
1791694	Banca del Gottardo	Knock Out - Optionen 2004 auf Adecco Na.		14.6.2004	BKGOTTARDO	CHF
1791695	Banca del Gottardo	Knock Out - Optionen 2004 auf Adecco Na.		14.6.2004	BKGOTTARDO	CHF

SWX Dekotierungen und Rückzahlungen (exkl. Local Caps)

SWX Delistings and repayments (excl. Local Caps)

SWX Radiations et remboursements (excl. Local Caps)

Juni 2004

June 2004

Juin 2004

Valorennummer	Emittent	Titelname	Nominal	Kotierungsdatum	einführende Bank	Handelswährung
1791696	Banca del Gottardo	Knock Out - Optionen 2004 auf Baloise Na.		14.6.2004	BKGOTTARDO	CHF
1791698	Banca del Gottardo	Knock Out - Optionen 2004 auf Credit Suisse Group N		14.6.2004	BKGOTTARDO	CHF
1791711	Banca del Gottardo	Knock Out - Optionen 2004 auf Swisscom Namen		14.6.2004	BKGOTTARDO	CHF
1791716	Banca del Gottardo	Knock Out - Optionen 2004 auf UBS Namen		14.6.2004	BKGOTTARDO	CHF
1791717	Banca del Gottardo	Knock Out - Optionen 2004 auf UBS Namen		14.6.2004	BKGOTTARDO	CHF
1791719	Banca del Gottardo	Knock Out - Optionen 2004 auf Zurich Financial		14.6.2004	BKGOTTARDO	CHF
1791720	Banca del Gottardo	Knock Out - Optionen 2004 auf SMI- Index		14.6.2004	BKGOTTARDO	CHF
1807153	Sal. Oppenheim jr. & Cie. KGaG, Köln	Call - Optionen 2004 auf DAX-Index		14.6.2004	NIEDERER	CHF
1807157	Sal. Oppenheim jr. & Cie. KGaG, Köln	Call - Optionen 2004 auf DAX-Index		14.6.2004	NIEDERER	CHF
1807158	Sal. Oppenheim jr. & Cie. KGaG, Köln	Call - Optionen 2004 auf DAX-Index		14.6.2004	NIEDERER	CHF
1807160	Sal. Oppenheim jr. & Cie. KGaG, Köln	Call - Optionen 2004 auf DAX-Index		14.6.2004	NIEDERER	CHF
1807162	Sal. Oppenheim jr. & Cie. KGaG, Köln	Put - Optionen 2004 auf DAX-Index		14.6.2004	NIEDERER	CHF
1807166	Sal. Oppenheim jr. & Cie. KGaG, Köln	Put - Optionen 2004 auf DAX-Index		14.6.2004	NIEDERER	CHF
1807168	Sal. Oppenheim jr. & Cie. KGaG, Köln	Put - Optionen 2004 auf DAX-Index		14.6.2004	NIEDERER	CHF
1807169	Sal. Oppenheim jr. & Cie. KGaG, Köln	Put - Optionen 2004 auf DAX-Index		14.6.2004	NIEDERER	CHF
1834665	Bank Vontobel AG	Knock Out - Optionen 2004 auf BUND Future		14.6.2004	BKVONTOBEL	CHF
1619402	Credit Suisse First Boston London Branch	REVEXUS 2003 - 2004 auf Toyota Motor Corp.		15.6.2004	CSFBZH	JPY
1646315	Goldman Sachs International	Call - Optionen 2003 - 2004 auf Sony Corp.		15.6.2004		CHF
1646316	Goldman Sachs International	Call - Optionen 2003 - 2004 auf Sony Corp.		15.6.2004	GOLDMAN	CHF
1648518	Goldman Sachs International	Call - Optionen 03 - 04 auf Nikkei 225 Index		15.6.2004	GOLDMAN	CHF
1648519	Goldman Sachs International	Call - Optionen 03 - 04 auf Nikkei 225 Index		15.6.2004	GOLDMAN	CHF
1648520	Goldman Sachs International	Put - Optionen 03 - 04 auf Nikkei 225 Index		15.6.2004	GOLDMAN	CHF
1646310	Goldman Sachs International	Call - Optionen 03 - 04 auf Nomura Hold. Inc.		15.6.2004	GOLDMAN	CHF
1646307	Goldman Sachs International	Call - Optionen 03 - 04 auf Canon Inc.		15.6.2004		CHF
1646309	Goldman Sachs International	Put - Optionen 03 - 04 auf Canon Inc.		15.6.2004		CHF
1646311	Goldman Sachs International	Call - Optionen 2003 - 2004 auf Softbank Corp.		15.6.2004	GOLDMAN	CHF
1674382	Goldman Sachs International	Call - Optionen 2003 - 2004 auf Toyota Motor Corp.		15.6.2004	GOLDMAN	CHF
1674376	Goldman Sachs International	Call - Optionen 03 - 04 auf Nikkei 225 Index		15.6.2004	GOLDMAN	CHF
1790836	UBS AG, London Branch	Call - Optionen 2004 auf Troy Ounce of Gold		15.6.2004	UBSAGZH	CHF
1790837	UBS AG, London Branch	Put - Optionen 2004 auf Troy Ounce of Gold		15.6.2004	UBSAGZH	CHF
1790835	UBS AG, London Branch	Call - Optionen 2004 auf Troy Ounce of Gold		15.6.2004	UBSAGZH	CHF
1614887	Merrill Lynch Capital Markets AG	Pharma Basket Certificates 2003 - 2004		16.6.2004	MERRILL	USD
1620122	Credit Suisse First Boston	TORO - Optionen 2003 - 2004 auf UBS Namen		16.6.2004	CSFBZH	CHF
1625858	Zürcher Kantonalbank	CASUAL - Cert. 2003 - 2004 auf Swiss Life Holding N		16.6.2004	ZKBZH	CHF
1756746	Deutsche Bank AG	Put - Optionen 2004 auf Softbank Corp.		16.6.2004	DEUTSCHEBK	CHF
1756740	Deutsche Bank AG	Call - Optionen 2004 auf Softbank Corp.		16.6.2004	DEUTSCHEBK	CHF
1756744	Deutsche Bank AG	Call - Optionen 2004 auf Softbank Corp.		16.6.2004	DEUTSCHEBK	CHF
1809746	Bank Vontobel AG	Knock Out - Optionen 2004 auf BOBL Future		16.6.2004	BKVONTOBEL	CHF
1756682	Deutsche Bank AG	Call - Optionen 2004 auf CSG Namen		17.6.2004	DEUTSCHEBK	CHF
1514219	Bank Vontobel AG	Call - Optionen 2002 - 2004 auf NASDAQ 100 Index		17.6.2004	BKVONTOBEL	CHF
1625859	Zürcher Kantonalbank	CASUAL - Cert. 2003 - 2004 auf UBS Namen		17.6.2004	ZKBZH	CHF
1626160	Zürcher Kantonalbank	CASUAL - Cert. 03-04 auf Converium Holding AG N		17.6.2004	ZKBZH	CHF
1625854	Zürcher Kantonalbank	CASUAL - Cert. 2003 - 2004 auf Adecco Namen		17.6.2004	ZKBZH	CHF

SWX Dekotierungen und Rückzahlungen (exkl. Local Caps)

SWX Delistings and repayments (excl. Local Caps)

SWX Radiations et remboursements (excl. Local Caps)

Juni 2004

June 2004

Juin 2004

Valorennummer	Emittent	Titelname	Nominal	Kotierungsdatum	einführende Bank	Handelswährung
1625855	Zürcher Kantonalbank	CASUAL - Certificates 2003 - 2004 auf CSG Namen		17.6.2004	ZKBZH	CHF
1625856	Zürcher Kantonalbank	CASUAL - Certificates 2003 - 2004 auf Roche GS		17.6.2004	ZKBZH	CHF
1625857	Zürcher Kantonalbank	CASUAL - Cert. 2003 - 2004 auf Serono Inhaber		17.6.2004	ZKBZH	CHF
1648187	OZ Bankers AG	Stillhalter - Optionen 2003 - 2004 auf Berna Biotech		17.6.2004		CHF
1651684	OZ Bankers AG	Stillhalter - Optionen 2003 - 2004 auf Jelmoli Inh		17.6.2004	OZBANKERS	CHF
1655470	Bank Julius Bär & Co. AG	Call - Optionen 2003 - 2004 auf Givaudan AG Namen		17.6.2004		CHF
1704591	OZ Bankers AG	Stillhalter - Optionen 2003 - 2004 auf Jelmoli Inh.		17.6.2004	OZBANKERS	CHF
1704761	OZ Bankers AG	Stillhalter- Optionen 2003 - 2004 auf Saurer Namen		17.6.2004	OZBANKERS	CHF
1756723	Deutsche Bank AG	Call - Optionen 2004 auf UBS AG		17.6.2004	DEUTSCHEBK	CHF
1756731	Deutsche Bank AG	Call - Opt. 2004 auf Zurich Financial Services Namen		17.6.2004	DEUTSCHEBK	CHF
1756699	Deutsche Bank AG	Call - Optionen 2004 auf Novartis Namen		17.6.2004	DEUTSCHEBK	CHF
1756725	Deutsche Bank AG	Put - Optionen 2004 auf UBS N		17.6.2004	DEUTSCHEBK	CHF
1756702	Deutsche Bank AG	Put - Optionen 2004 auf Novartis Namen		17.6.2004	DEUTSCHEBK	CHF
1756708	Deutsche Bank AG	Call - Optionen 2004 auf Roche GS		17.6.2004	DEUTSCHEBK	CHF
1756711	Deutsche Bank AG	Put - Optionen 2004 auf Roche GS		17.6.2004	DEUTSCHEBK	CHF
1756716	Deutsche Bank AG	Call - Optionen 2004 auf Swiss Re N		17.6.2004	DEUTSCHEBK	CHF
1756719	Deutsche Bank AG	Put - Optionen 2004 auf Swiss Re Na		17.6.2004	DEUTSCHEBK	CHF
1756735	Deutsche Bank AG	Put - Opt. 2004 auf Zurich Financial Services Namen		17.6.2004	DEUTSCHEBK	CHF
1756687	Deutsche Bank AG	Put - Opt. 2004 auf Credit Suisse Group N		17.6.2004	DEUTSCHEBK	CHF
1756692	Deutsche Bank AG	Put - Optionen 2004 auf Nestlé Namen		17.6.2004	DEUTSCHEBK	CHF
1756690	Deutsche Bank AG	Call - Optionen 2004 auf Nestlé Namen		17.6.2004	DEUTSCHEBK	CHF
1758987	Deutsche Bank AG	Put - Optionen 2004 auf SMI-Index		17.6.2004	DEUTSCHEBK	CHF
1758986	Deutsche Bank AG	Call - Optionen 2004 auf SMI-Index		17.6.2004	DEUTSCHEBK	CHF
1758983	Deutsche Bank AG	Put - Optionen 2004 auf SMI-Index		17.6.2004	DEUTSCHEBK	CHF
1758981	Deutsche Bank AG	Call - Optionen 2004 auf SMI-Index		17.6.2004	DEUTSCHEBK	CHF
1758979	Deutsche Bank AG	Put - Optionen 2004 auf SMI-Index		17.6.2004	DEUTSCHEBK	CHF
1758976	Deutsche Bank AG	Call - Optionen 2004 auf SMI-Index		17.6.2004	DEUTSCHEBK	CHF
1758972	Deutsche Bank AG	Put - Optionen 2004 auf SMI-Index		17.6.2004	DEUTSCHEBK	CHF
1758973	Deutsche Bank AG	Call - Optionen 2004 auf DAX-Index		17.6.2004	DEUTSCHEBK	CHF
1758966	Deutsche Bank AG	Put - Optionen 2004 auf DAX-Index		17.6.2004	DEUTSCHEBK	CHF
1758967	Deutsche Bank AG	Call - Optionen 2004 auf DAX-Index		17.6.2004	DEUTSCHEBK	CHF
1758970	Deutsche Bank AG	Put - Optionen 2004 auf DAX-Index		17.6.2004	DEUTSCHEBK	CHF
1758962	Deutsche Bank AG	Put - Optionen 2004 auf DAX-Index		17.6.2004	DEUTSCHEBK	CHF
1758964	Deutsche Bank AG	Call - Optionen 2004 auf DAX-Index		17.6.2004	DEUTSCHEBK	CHF
1608188	Bank Vontobel AG	Call - Optionen 2003 - 2004 auf Allianz Namen		18.6.2004	BKVONTOBEL	CHF
1643258	Bank Vontobel AG	Call - Optionen 2003 - 2004 auf Allianz Namen		18.6.2004	BKVONTOBEL	CHF
1643263	Bank Vontobel AG	Call - Optionen 2003 - 2004 auf Axa		18.6.2004	BKVONTOBEL	CHF
1643273	Bank Vontobel AG	Call - Optionen 2003 - 2004 auf Bayer		18.6.2004	BKVONTOBEL	CHF
1643269	Bank Vontobel AG	Call - Optionen 2003 - 2004 auf BASF		18.6.2004	BKVONTOBEL	CHF
1643189	Bank Vontobel AG	Call - Optionen 2003 - 2004 auf Deutsche Bank AG		18.6.2004	BKVONTOBEL	CHF
1643279	Bank Vontobel AG	Call - Optionen 2003 - 2004 auf BMW		18.6.2004	BKVONTOBEL	CHF
1643225	Bank Vontobel AG	Call - Optionen 2003 - 2004 auf Nokia -A- Stock		18.6.2004	BKVONTOBEL	CHF
1643229	Bank Vontobel AG	Call - Optionen 2003 - 2004 auf Porsche AG		18.6.2004	BKVONTOBEL	CHF

SWX Dekotierungen und Rückzahlungen (exkl. Local Caps)

SWX Delistings and repayments (excl. Local Caps)

SWX Radiations et remboursements (excl. Local Caps)

Juni 2004

June 2004

Juin 2004

Valorennummer	Emittent	Titelname	Nominal	Kotierungsdatum	einführende Bank	Handelswährung
1643233	Bank Vontobel AG	Call - Optionen 2003 - 2004 auf Royal Dutch		18.6.2004	BKVONTOBEL	CHF
1643197	Bank Vontobel AG	Call - Optionen 2003 - 2004 auf DaimlerChrysler		18.6.2004	BKVONTOBEL	CHF
1643238	Bank Vontobel AG	Call - Optionen 2003 - 2004 auf SAP		18.6.2004	BKVONTOBEL	CHF
1643206	Bank Vontobel AG	Call - Optionen 2003 - 2004 auf Deutsche Telekom N		18.6.2004	BKVONTOBEL	CHF
1643244	Bank Vontobel AG	Call - Optionen 2003 - 2004 auf Schering AG		18.6.2004	ZKBZH	CHF
1643220	Bank Vontobel AG	Call - Optionen 2003 - 2004 auf Münchener Rück		18.6.2004	BKVONTOBEL	CHF
1643213	Bank Vontobel AG	Call - Optionen 03-04 auf Infineon Technologies AG Na		18.6.2004	BKVONTOBEL	CHF
1643248	Bank Vontobel AG	Call - Optionen 2003 - 2004 auf Siemens AG N		18.6.2004	BKVONTOBEL	CHF
1643252	Bank Vontobel AG	Call - Optionen 2003 - 2004 auf Volkswagen		18.6.2004	BKVONTOBEL	CHF
1643394	UBS AG	Call - Optionen 2003 - 2004 auf Nikkei 225 Index		18.6.2004	UBSAGZH	CHF
1645410	Bank Vontobel AG	Call - Optionen 2003 - 2004 auf Nokia -A- Stock		18.6.2004	BKVONTOBEL	CHF
1647829	Bank Vontobel AG	Call - Optionen 2003 - 2004 auf Apple Computer		18.6.2004	BKVONTOBEL	CHF
1647838	Bank Vontobel AG	Call - Optionen 2003 - 2004 auf Dell Inc.		18.6.2004		CHF
1647832	Bank Vontobel AG	Call - Optionen 2003 - 2004 auf Amgen		18.6.2004		CHF
1647841	Bank Vontobel AG	Call - Optionen 2003 - 2004 auf EMC Corp.		18.6.2004		CHF
1647836	Bank Vontobel AG	Call - Optionen 2003 - 2004 auf Cisco Systems		18.6.2004	BKVONTOBEL	CHF
1647842	Bank Vontobel AG	Call - Optionen 2003 - 2004 auf General Electric		18.6.2004	BKVONTOBEL	CHF
1647845	Bank Vontobel AG	Call - Optionen 2003 - 2004 auf IBM Corp.		18.6.2004	BKVONTOBEL	CHF
1647848	Bank Vontobel AG	Call - Optionen 2003 - 2004 auf Intel Corporation		18.6.2004	BKVONTOBEL	CHF
1647851	Bank Vontobel AG	Call - Optionen 2003 - 2004 auf Altria Group Inc. N		18.6.2004	BKVONTOBEL	CHF
1647854	Bank Vontobel AG	Call - Optionen 2003 - 2004 auf Microsoft		18.6.2004	BKVONTOBEL	CHF
1647856	Bank Vontobel AG	Call - Optionen 2003 - 2004 auf Nvidia		18.6.2004	BKVONTOBEL	CHF
1647857	Bank Vontobel AG	Call - Optionen 2003 - 2004 auf Pfizer		18.6.2004	BKVONTOBEL	CHF
1650076	Bank Vontobel AG	Call - Optionen 2003 - 2004 auf Amazon Com.		18.6.2004	BKVONTOBEL	CHF
1650079	Bank Vontobel AG	Call - Optionen 2003 - 2004 auf Yahoo Inc.		18.6.2004	BKVONTOBEL	CHF
1660367	Goldman Sachs International	Call - Optionen 03-04 auf Assicurazioni Generali		18.6.2004	GOLDMAN	CHF
1660366	Goldman Sachs International	Call - Optionen 2003 - 2004 auf Eni		18.6.2004	GOLDMAN	CHF
1694868	UBS AG	Call - Optionen 2003 - 2004 auf Nikkei 225 Index		18.6.2004	UBSAGZH	CHF
1722767	Bank Vontobel AG	Put - Optionen 2003 - 2004 auf Allianz Namen		18.6.2004	BKVONTOBEL	CHF
1722764	Bank Vontobel AG	Call - Optionen 2003 - 2004 auf Allianz Namen		18.6.2004	BKVONTOBEL	CHF
1736205	Bank Vontobel AG	Call - Optionen 2003 - 2004 auf Siemens AG N		18.6.2004	BKVONTOBEL	CHF
1759294	Bank Vontobel AG	Call - Optionen 2004 auf Schering AG		18.6.2004	BKVONTOBEL	CHF
1768999	Banque Cantonale Vaudoise	Call - Optionen 2004 auf SMI Index		18.6.2004	BCV	CHF
1769000	Banque Cantonale Vaudoise	Call - Optionen 2004 auf SMI Index		18.6.2004	BCV	CHF
1768996	Banque Cantonale Vaudoise	Put - Optionen 2004 auf SMI-Index		18.6.2004	BCV	CHF
1777745	Banque Cantonale Vaudoise	BOOMER - Warrants 2004 auf Adecco N		18.6.2004	BCV	CHF
1777744	Banque Cantonale Vaudoise	BOOMER - Warrants 2004 auf Lonza Group N		18.6.2004	BCV	CHF
1780071	UBS AG, London Branch	Put - Optionen 2004 auf DJ Euro Stoxx 50 Index		18.6.2004	UBSAGZH	EUR
1780070	UBS AG, London Branch	Combined - Optionen 2004 auf SMI-Index/S&P 500 Index		18.6.2004	UBSAGZH	CHF
1797578	Deutsche Bank AG	Knock Out - Optionen 2004 auf SMI-Index		18.6.2004	DEUTSCHEBK	CHF
1797582	Deutsche Bank AG	Knock Out - Optionen 2004 auf SMI-Index		18.6.2004	DEUTSCHEBK	CHF
1797584	Deutsche Bank AG	Knock Out - Optionen 2004 auf SMI-Index		18.6.2004	DEUTSCHEBK	CHF
1797573	Deutsche Bank AG	Knock Out - Optionen 2004 auf SMI-Index		18.6.2004	DEUTSCHEBK	CHF

SWX Dekotierungen und Rückzahlungen (exkl. Local Caps)**SWX Delistings and repayments (excl. Local Caps)****SWX Radiations et remboursements (excl. Local Caps)**

Juni 2004

June 2004

Juin 2004

Valorennummer	Emittent	Titelname	Nominal	Kotierungsdatum	einführende Bank	Handelswährung
1797570	Deutsche Bank AG	Knock Out - Optionen 2004 auf DAX-Index		18.6.2004	DEUTSCHEBK	CHF
1812446	Deutsche Bank AG	Knock Out - Optionen 2004 auf DAX-Index		18.6.2004	DEUTSCHEBK	CHF
1812480	Deutsche Bank AG	Knock Out - Optionen 2004 auf Nikkei 225 Index		18.6.2004	DEUTSCHEBK	CHF
1812477	Deutsche Bank AG	Knock Out - Optionen 2004 auf Nikkei 225 Index		18.6.2004	DEUTSCHEBK	CHF
1812367	UBS AG	Shorty - Certificates 2004 auf SMI-Index		18.6.2004	UBSAGZH	CHF
1820932	Deutsche Bank AG	Knock Out - Optionen 2004 auf SMI-Index		18.6.2004	BKVONTOBEL	CHF
1820928	Deutsche Bank AG	Knock Out - Optionen 2004 auf DAX-Index		18.6.2004	DEUTSCHEBK	CHF
1820925	Deutsche Bank AG	Knock Out - Optionen 2004 auf DAX-Index		18.6.2004	DEUTSCHEBK	CHF
1158129	Bank Vontobel AG	Call - Optionen 2000 - 2004 auf Swisscom Namen		21.6.2004	BKVONTOBEL	CHF
1158128	Bank Vontobel AG	Call - Optionen 2000 - 2004 auf Lonza Group Namen		21.6.2004	BKVONTOBEL	CHF
1158127	Bank Vontobel AG	Call - Optionen 2000 - 2004 auf Clariant Namen		21.6.2004	BKVONTOBEL	CHF
1158132	Bank Vontobel AG	Call - Optionen 2000 - 2004 auf Novartis Namen		21.6.2004	BKVONTOBEL	CHF
1158135	Bank Vontobel AG	Call - Optionen 2000 - 2004 auf UBS Namen		21.6.2004	BKVONTOBEL	CHF
1158124	Bank Vontobel AG	Call - Optionen 2000 - 2004 auf CSG Namen		21.6.2004	BKVONTOBEL	CHF
1158125	Bank Vontobel AG	Call - Optionen 2000 - 2004 auf Adecco Namen		21.6.2004	BKVONTOBEL	CHF
1158126	Bank Vontobel AG	Call - Optionen 2000 - 2004 auf ABB Namen		21.6.2004	BKVONTOBEL	CHF
1158130	Bank Vontobel AG	Call - Optionen 2000 - 2004 auf Rück Namen		21.6.2004	BKVONTOBEL	CHF
1158133	Bank Vontobel AG	Call - Optionen 2000 - 2004 auf Nestlé Namen		21.6.2004	BKVONTOBEL	CHF
1158137	Bank Vontobel AG	Call - Optionen 2000 - 2004 auf Zurich Financial Serv		21.6.2004	BKVONTOBEL	CHF
1275291	Merrill Lynch Capital Markets AG	Call - Optionen 2001 - 2004 auf UBS Namen		21.6.2004	MERRILL	CHF
1275271	Merrill Lynch Capital Markets AG	Call - Optionen 2001 - 2004 auf Roche GS		21.6.2004	MERRILL	CHF
1288389	UBS AG	Call - Opt. 01-04 auf Zurich Financial Services Namen		21.6.2004	UBSAGZH	CHF
1296384	Zürcher Kantonalbank	Call - Optionen 2001 - 2004 auf ABB Namen		21.6.2004	ZKBZH	CHF
1296387	Zürcher Kantonalbank	Call - Optionen 2001 - 2004 auf Bâloise Namen		21.6.2004	ZKBZH	CHF
1296393	Zürcher Kantonalbank	Call - Optionen 2001 - 2004 auf Clariant Namen		21.6.2004	ZKBZH	CHF
1296403	Zürcher Kantonalbank	Call - Optionen 2001 - 2004 auf Swiss Life Holding N		21.6.2004	ZKBZH	CHF
1296385	Zürcher Kantonalbank	Call - Optionen 2001 - 2004 auf Roche GS		21.6.2004	ZKBZH	CHF
1296395	Zürcher Kantonalbank	Call - Optionen 2001 - 2004 auf CSG Namen		21.6.2004	ZKBZH	CHF
1296398	Zürcher Kantonalbank	Call - Optionen 2001 - 2004 auf Nestlé Namen		21.6.2004	ZKBZH	CHF
1296386	Zürcher Kantonalbank	Call - Optionen 2001 - 2004 auf Rück Namen		21.6.2004	ZKBZH	CHF
1296400	Zürcher Kantonalbank	Call - Optionen 2001 - 2004 auf Novartis Namen		21.6.2004	ZKBZH	CHF
1296391	Zürcher Kantonalbank	Call - Optionen 2001 - 2004 auf Swisscom Namen		21.6.2004	ZKBZH	CHF
1296394	Zürcher Kantonalbank	Call - Optionen 2001 - 2004 auf UBS Namen		21.6.2004	ZKBZH	CHF
1296397	Zürcher Kantonalbank	Call - Opt. 01 - 04 auf Zurich Financial Services Na.		21.6.2004	ZKBZH	CHF
1311518	Zürcher Kantonalbank	Call - Optionen 2001 - 2004 auf Adecco Namen		21.6.2004	ZKBZH	CHF
1311528	Zürcher Kantonalbank	Call - Optionen 2001 - 2004 auf Swatch Inhaber		21.6.2004	ZKBZH	CHF
1311519	Zürcher Kantonalbank	Call - Optionen 2001 - 2004 auf Ciba Specialty Namen		21.6.2004	ZKBZH	CHF
1311521	Zürcher Kantonalbank	Call - Optionen 2001 - 2004 auf Holcim Namen		21.6.2004	ZKBZH	CHF
1311530	Zürcher Kantonalbank	Call - Optionen 2001 - 2004 auf Unaxis Holding AG Na.		21.6.2004	ZKBZH	CHF
1311520	Zürcher Kantonalbank	Call - Optionen 2001 - 2004 auf Givaudan AG Namen		21.6.2004	ZKBZH	CHF
1311524	Zürcher Kantonalbank	Call - Optionen 2001 - 2004 auf Lonza Group Namen		21.6.2004	ZKBZH	CHF
1311523	Zürcher Kantonalbank	Call - Optionen 2001 - 2004 auf Kudelski Inhaber		21.6.2004	ZKBZH	CHF
1311525	Zürcher Kantonalbank	Call - Optionen 2001 - 2004 auf Serono Inhaber		21.6.2004	ZKBZH	CHF

SWX Dekotierungen und Rückzahlungen (exkl. Local Caps)**SWX Delistings and repayments (excl. Local Caps)****SWX Radiations et remboursements (excl. Local Caps)**

Juni 2004

June 2004

Juin 2004

Valorennummer	Emittent	Titelname	Nominal	Kotierungsdatum	einführende Bank	Handelswährung
1311526	Zürcher Kantonalbank	Call - Optionen 2001 - 2004 auf Syngenta Namen		21.6.2004	ZKBZH	CHF
1352868	Bank Vontobel Cayman	Vontobel Units auf D.J. EURO STOXX 50 Index 02-04		21.6.2004	BKVONTOBEL	EUR
1352867	Bank Vontobel Cayman	Vontobel Units auf den S&P 500 Index 2002 - 2004		21.6.2004	BKVONTOBEL	USD
1352988	Bank Vontobel Cayman	Vontobel Units auf SMI-Index 2002 - 2004		21.6.2004	BKVONTOBEL	CHF
1352985	Bank Vontobel Cayman	Vontobel Units auf NASDAQ 100 Index 2002 - 2004		21.6.2004	BKVONTOBEL	USD
1352869	Bank Vontobel Cayman	Vontobel Units auf CAC 40 Index 2002 - 2004		21.6.2004	BKVONTOBEL	EUR
1364628	Bank Vontobel AG	Call - Optionen 2002 - 2004 auf Novartis Namen		21.6.2004	BKVONTOBEL	CHF
1367601	Bank Vontobel AG	Call - Optionen 2002 - 2004 auf Givaudan AG Namen		21.6.2004	BKVONTOBEL	CHF
1442897	Bank Vontobel AG	Call - Optionen 2002 - 2004 auf Novartis AG		21.6.2004	BKVONTOBEL	CHF
1444707	Bank Vontobel AG	Call - Optionen 2002-2004 auf ABB Namen		21.6.2004	BKVONTOBEL	CHF
1457018	Bank Vontobel AG	Call - Optionen 2002 - 2003 auf Swiss Life Holding Na		21.6.2004	BKVONTOBEL	CHF
1457008	Bank Vontobel AG	Call - Optionen 2002 - 2004 auf SMI-Index		21.6.2004	BKVONTOBEL	CHF
1457009	Bank Vontobel AG	Call - Optionen 2002 - 2004 auf SMI-Index		21.6.2004	BKVONTOBEL	CHF
1457014	Bank Vontobel AG	Call - Optionen 2002 - 2004 auf Nestlé Namen		21.6.2004	BKVONTOBEL	CHF
1457012	Bank Vontobel AG	Call - Optionen 2002 - 2004 auf Kudelski Inhaber		21.6.2004	BKVONTOBEL	CHF
1457019	Bank Vontobel AG	Call - Optionen 2002 - 2004 auf Roche GS		21.6.2004	BKVONTOBEL	CHF
1457649	Bank Vontobel AG	Call - Optionen 2002 - 2004 auf Syngenta Namen		21.6.2004	BKVONTOBEL	CHF
1457655	Bank Vontobel AG	Call - Opt. 02-04 auf Zurich Financial Services Na.		21.6.2004	BKVONTOBEL	CHF
1457631	Bank Vontobel AG	Call - Optionen 2002 - 2004 auf ABB Namen		21.6.2004	BKVONTOBEL	CHF
1457637	Bank Vontobel AG	Call - Optionen 2002 - 2004 auf CSG Namen		21.6.2004	BKVONTOBEL	CHF
1457638	Bank Vontobel AG	Call - Optionen 2002 - 2004 auf CSG Namen		21.6.2004	BKVONTOBEL	CHF
1457647	Bank Vontobel AG	Call - Optionen 2002 - 2004 auf Serono Inhaber		21.6.2004	BKVONTOBEL	CHF
1457650	Bank Vontobel AG	Call - Optionen 2002 - 2004 auf Unaxis Holding AG Na.		21.6.2004	BKVONTOBEL	CHF
1457645	Bank Vontobel AG	Call - Optionen 2002 - 2004 auf Rück Namen		21.6.2004	BKVONTOBEL	CHF
1468773	Bank Vontobel AG	Call - Optionen 2002 - 2004 auf DAX-Index		21.6.2004	BKVONTOBEL	CHF
1491128	Bank Vontobel AG	Call - Optionen 2002 - 2004 auf Serono Inhaber		21.6.2004	BKVONTOBEL	CHF
1489313	ABN AMRO Bank N.V.	Call - Optionen 2002 - 2004 auf Novartis Namen		21.6.2004	ABNBKZH	CHF
1499012	Zürcher Kantonalbank	Call - Optionen 2002 - 2004 auf CSG Namen		21.6.2004	ZKBZH	CHF
1508692	Zürcher Kantonalbank	Call - Optionen 2002 - 2004 auf ABB Namen		21.6.2004	ZKBZH	CHF
1511179	Bank Sarasin & Cie AG	Call - Optionen 2002 - 2004 auf Tecan Group Namen		21.6.2004	BKSARASIN	CHF
1511187	Bank Sarasin & Cie AG	Call - Optionen 2002 - 2004 auf Synthes-Stratec Namen		21.6.2004	BKSARASIN	CHF
1519866	Bank Sarasin & Cie AG	Call - Optionen 2002 - 2004 auf Roche Inhaber		21.6.2004	BKSARASIN	CHF
1526995	Zürcher Kantonalbank	Call - Opt. 02 - 04 auf Zurich Financial Services N		21.6.2004	ZKBZH	CHF
1549909	Vontobel Holding AG	Call - Optionen 2003-2004 auf SMI-Index		21.6.2004	BKVONTOBEL	CHF
1555771	OZ Bankers AG	Stillhalter - Optionen 2003 - 2004 auf Jelmoli Inh		21.6.2004	OZBANKERS	CHF
1555365	Bank Vontobel AG	Call - Optionen 2003 - 2004 auf Rück Namen		21.6.2004	BKVONTOBEL	CHF
1555359	Bank Vontobel AG	Call - Optionen 2003 - 2004 auf Nestlé Namen		21.6.2004	BKVONTOBEL	CHF
1567774	Merrill Lynch Capital Markets AG	Call - Optionen 2003 - 2004 auf DAX-Index		21.6.2004	MERRILL	EUR
1567778	Merrill Lynch Capital Markets AG	Call - Opt. 2003 - 2004 auf Dow Jones EURO STOXX 50		21.6.2004	MERRILL	EUR
1568052	Bank Vontobel AG	Call - Optionen 2003 - 2004 auf Roche GS		21.6.2004	BKVONTOBEL	CHF
1572102	Bank Vontobel AG	Call - Optionen 2003 - 2004 auf Rück Namen		21.6.2004	BKVONTOBEL	CHF
1573844	Bank Vontobel AG	Call - Optionen 2003 - 2004 auf den SMI-Index		21.6.2004	BKVONTOBEL	CHF
1604486	Credit Suisse First Boston	Call - Optionen 2003 - 2004 auf Ciba Specialty Namen		21.6.2004	CSFBZH	CHF

SWX Dekotierungen und Rückzahlungen (exkl. Local Caps)

SWX Delistings and repayments (excl. Local Caps)

SWX Radiations et remboursements (excl. Local Caps)

Juni 2004

June 2004

Juin 2004

Valorennummer	Emittent	Titelname	Nominal	Kotierungsdatum	einführende Bank	Handelswährung
1610220	UBS AG	Call - Optionen 2003 - 2004 auf Novartis Namen		21.6.2004	UBSAGZH	CHF
1611518	Bank Sarasin & Cie AG	Call - Optionen 2003 - 2004 auf Micronas Namen		21.6.2004	BKSARASIN	CHF
1611516	Bank Sarasin & Cie AG	Call - Optionen 2003 - 2004 auf Geberit AG Namen		21.6.2004	BKSARASIN	CHF
1613379	Bank Vontobel AG	Call - Optionen 2003 - 2004 auf CSG Namen		21.6.2004	BKVONTOBEL	CHF
1613384	Bank Vontobel AG	Call - Optionen 2003 - 2004 auf Roche GS		21.6.2004	BKVONTOBEL	CHF
1613383	Bank Vontobel AG	Call - Optionen 2003 - 2004 auf Nestlé Namen		21.6.2004	BKVONTOBEL	CHF
1617627	Zürcher Kantonalbank	Call - Optionen 2003 - 2004 auf Lonza Group Namen		21.6.2004	ZKBZH	CHF
1617623	Zürcher Kantonalbank	Call - Optionen 2003 - 2004 auf ABB Namen		21.6.2004	ZKBZH	CHF
1618325	Dresdner Bank Aktiengesellschaft	Call - Optionen 2003 - 2004 auf EMC Corporation		21.6.2004	BANKLEU	CHF
1618349	Dresdner Bank Aktiengesellschaft	Call - Optionen 2003 - 2004 auf Microsoft		21.6.2004	BANKLEU	CHF
1618372	Dresdner Bank Aktiengesellschaft	Call - Optionen 2002 - 2004 auf Exxon Mobil Corp.		21.6.2004	BANKLEU	CHF
1618314	Dresdner Bank Aktiengesellschaft	Call - Optionen 2003 - 2004 auf Eastman Kodak Co.		21.6.2004	BANKLEU	CHF
1618366	Dresdner Bank Aktiengesellschaft	Call - Optionen 2003 - 2004 auf Qualcomm Inc.		21.6.2004	BANKLEU	CHF
1618335	Dresdner Bank Aktiengesellschaft	Call - Optionen 2003 - 2004 auf Intel Corporation		21.6.2004	BANKLEU	CHF
1618329	Dresdner Bank Aktiengesellschaft	Call - Optionen 2003 - 2004 auf IBM Corp.		21.6.2004	BANKLEU	CHF
1618362	Dresdner Bank Aktiengesellschaft	Call - Optionen 2003 - 2004 auf Pfizer		21.6.2004	BANKLEU	CHF
1618356	Dresdner Bank Aktiengesellschaft	Call - Optionen 2003 - 2004 auf Oracle		21.6.2004	BANKLEU	CHF
1621752	UBS AG	Call - Optionen 2003 - 2004 auf Kudelski Inhaber		21.6.2004	UBSAGZH	CHF
1618376	Dresdner Bank Aktiengesellschaft	Call - Optionen 2003 - 2004 auf Yahoo Inc.		21.6.2004	BANKLEU	CHF
1618282	Dresdner Bank Aktiengesellschaft	Call - Optionen 2003- 2004 auf Time Warner Inc.		21.6.2004	BANKLEU	CHF
1618275	Dresdner Bank Aktiengesellschaft	Call - Optionen 2003 - 2004 auf Amazon Com.		21.6.2004	BANKLEU	CHF
1618303	Dresdner Bank Aktiengesellschaft	Call - Optionen 2003 - 2004 auf Dell Computer		21.6.2004	BANKLEU	CHF
1618297	Dresdner Bank Aktiengesellschaft	Call - Optionen 2003 - 2004 auf Cisco Systems		21.6.2004	BANKLEU	CHF
1618252	Dresdner Bank Aktiengesellschaft	Call - Optionen 2003 - 2004 auf Amgen Inc.		21.6.2004	BANKLEU	CHF
1618290	Dresdner Bank Aktiengesellschaft	Call - Optionen 2003 - 2004 auf Citigroup Inc.		21.6.2004	BANKLEU	CHF
1618263	Dresdner Bank Aktiengesellschaft	Call - Optionen 03 - 04 auf Applied Materials Inc		21.6.2004	BANKLEU	CHF
1622529	Bank Vontobel AG	Call - Optionen 2003-2004 auf DAX-Index		21.6.2004	BKVONTOBEL	CHF
1616736	Goldman Sachs International	Call - Optionen 2003 - 2004 auf Nikkei 225 Index		21.6.2004	GOLDMAN	CHF
1616737	Goldman Sachs International	Call - Optionen 2003 - 2004 auf Softbank Corp.		21.6.2004	GOLDMAN	CHF
1616738	Goldman Sachs International	Call - Optionen 2003 - 2004 auf Sony Corp.		21.6.2004	GOLDMAN	CHF
1616739	Goldman Sachs International	Put - Optionen 2003 - 2004 auf Sony Corp.		21.6.2004	GOLDMAN	CHF
1621873	Bank Vontobel Cayman	10.05 % VONTI 2003 - 2004 / CS Group N-Akt.		21.6.2004	BKVONTOBEL	CHF
1621872	Bank Vontobel Cayman	15.10 % Vonti 2003 - 2004 / Swiss Life Holding N		21.6.2004	BKVONTOBEL	CHF
1624473	UBS AG	Call - Optionen 2003 - 2004 auf Nestlé Namen		21.6.2004	UBSAGZH	CHF
1623582	Banque Cantonale Vaudoise, Guernsey	8.25 % BVG-Leman 2003 - 2004 / Roche GS		21.6.2004	BCV	CHF
1623583	Banque Cantonale Vaudoise, Guernsey	12.50 % BVG-Leman 2003 - 2004 / Zurich Fin. Serv.		21.6.2004	BCV	CHF
1624367	Dresdner Bank Aktiengesellschaft	Put - Optionen 2003 - 2004 auf NASDAQ 100 Index		21.6.2004	BANKLEU	CHF
1624366	Dresdner Bank Aktiengesellschaft	Put - Optionen 2003 - 2004 auf NASDAQ 100 Index		21.6.2004	BANKLEU	CHF
1624362	Dresdner Bank Aktiengesellschaft	Call - Optionen 2003 - 2004 auf NASDAQ 100 Index		21.6.2004	BANKLEU	CHF
1624359	Dresdner Bank Aktiengesellschaft	Call - Optionen 2003 - 2004 auf NASDAQ 100 Index		21.6.2004	BANKLEU	CHF
1624355	Dresdner Bank Aktiengesellschaft	Call - Optionen 2003 - 2004 auf NASDAQ 100 Index		21.6.2004	BANKLEU	CHF
1622499	Bank Vontobel Cayman	11.60 % VONTI 03-04 / Hewlett Packard Co.		21.6.2004	BKVONTOBEL	USD
1622839	J.P. Morgan International Derivatives Ltd.	Morgan Call-Wts 2003-2004 auf Zurich Financial Serv.		21.6.2004	HOMBURGER	CHF

SWX Dekotierungen und Rückzahlungen (exkl. Local Caps)

SWX Delistings and repayments (excl. Local Caps)

SWX Radiations et remboursements (excl. Local Caps)

Juni 2004

June 2004

Juin 2004

Valorennummer	Emittent	Titelname	Nominal	Kotierungsdatum	einführende Bank	Handelswährung
1622498	Bank Vontobel Cayman	10.05 % VONTI 03-04 / General Electric		21.6.2004	BKVONTOBEL	USD
1622838	J.P. Morgan International Derivatives Ltd.	Morgan Call-Wts 2003-2004 auf Zurich Financial Serv.		21.6.2004	HOMBURGER	CHF
1622497	Bank Vontobel Cayman	9.35 % VONTI 2003 - 2004 / IBM		21.6.2004	BKVONTOBEL	USD
1622824	J.P. Morgan International Derivatives Ltd.	Morgan Call-Warrants 2003 - 2004 auf Nestlé Namen		21.6.2004	HOMBURGER	CHF
1622837	J.P. Morgan International Derivatives Ltd.	Morgan Call - Warrants 2003 - 2004 auf UBS Namen		21.6.2004	HOMBURGER	CHF
1622836	J.P. Morgan International Derivatives Ltd.	Morgan Call - Warrants 2003 - 2004 auf UBS Namen		21.6.2004	HOMBURGER	CHF
1622823	J.P. Morgan International Derivatives Ltd.	Morgan Call-Warrants 2003 - 2004 auf Nestlé Namen		21.6.2004	HOMBURGER	CHF
1622842	J.P. Morgan International Derivatives Ltd.	Morgan Call-Warrants 03-04 auf Kudelski Inhaber		21.6.2004	HOMBURGER	CHF
1622841	J.P. Morgan International Derivatives Ltd.	Morgan Call-Warrants 03-04 auf Kudelski Inhaber		21.6.2004	HOMBURGER	CHF
1622818	J.P. Morgan International Derivatives Ltd.	Morgan Call-Warrants 2003 - 2004 auf CSG Namen		21.6.2004	HOMBURGER	CHF
1622829	J.P. Morgan International Derivatives Ltd.	Morgan Call-Warrants 2003 - 2004 auf Roche GS		21.6.2004	HOMBURGER	CHF
1622828	J.P. Morgan International Derivatives Ltd.	Morgan Call-Warrants 2003 - 2004 auf Roche GS		21.6.2004	HOMBURGER	CHF
1622827	J.P. Morgan International Derivatives Ltd.	Morgan Call-Warrants 2003 - 2004 auf Novartis Namen		21.6.2004	HOMBURGER	CHF
1622826	J.P. Morgan International Derivatives Ltd.	Morgan Call-Warrants 2003 - 2004 auf Novartis Namen		21.6.2004	HOMBURGER	CHF
1622815	J.P. Morgan International Derivatives Ltd.	Morgan Call-Warrants 2003 - 2004 auf ABB Namen		21.6.2004	HOMBURGER	CHF
1622814	J.P. Morgan International Derivatives Ltd.	Morgan Call-Warrants 2003 - 2004 auf ABB Namen		21.6.2004	HOMBURGER	CHF
1622831	J.P. Morgan International Derivatives Ltd.	Morgan Call-Warrants 2003 - 2004 auf Swiss Re N		21.6.2004	HOMBURGER	CHF
1622830	J.P. Morgan International Derivatives Ltd.	Morgan Call-Warrants 2003 - 2004 auf Swiss Re N		21.6.2004	HOMBURGER	CHF
1622844	J.P. Morgan International Derivatives Ltd.	Morgan Call-Warrants 03-04 auf NASDAQ 100 Index		21.6.2004	HOMBURGER	CHF
1622817	J.P. Morgan International Derivatives Ltd.	Morgan Call-Warrants 2003 - 2004 auf CSG Namen		21.6.2004	HOMBURGER	CHF
1622820	J.P. Morgan International Derivatives Ltd.	Morgan Call-Warrants 2003 - 2004 auf DAX-Index		21.6.2004	HOMBURGER	CHF
1622833	J.P. Morgan International Derivatives Ltd.	Morgan Call-Warrants 2003 - 2004 auf SMI-Index		21.6.2004	HOMBURGER	CHF
1622819	J.P. Morgan International Derivatives Ltd.	Morgan Call-Warrants 2003 - 2004 auf DAX-Index		21.6.2004	HOMBURGER	CHF
1622832	J.P. Morgan International Derivatives Ltd.	Morgan Call-Warrants 2003 - 2004 auf SMI-Index		21.6.2004	HOMBURGER	CHF
1622821	J.P. Morgan International Derivatives Ltd.	Morgan Put-Warrants 2003 - 2004 auf DAX-Index		21.6.2004	HOMBURGER	CHF
1622835	J.P. Morgan International Derivatives Ltd.	Morgan Put - Warrants 2003 - 2004 auf SMI-Index		21.6.2004	HOMBURGER	CHF
1622843	J.P. Morgan International Derivatives Ltd.	Morgan Call-Warrants 2003 - 2004 auf NASDAQ 100 Index		21.6.2004	HOMBURGER	CHF
1624328	Goldman Sachs International	Call - Optionen 2003 - 2004 auf Swiss Life Holding N		21.6.2004	GOLDMAN	CHF
1624323	Goldman Sachs International	Call - Optionen 2003 - 2004 auf Nestlé Namen		21.6.2004	GOLDMAN	CHF
1624324	Goldman Sachs International	Call - Optionen 2003-2004 auf Novartis Namen		21.6.2004	GOLDMAN	CHF
1624318	Goldman Sachs International	Call - Optionen 2003 - 2004 auf CSG Namen		21.6.2004	GOLDMAN	CHF
1624320	Goldman Sachs International	Call - Optionen 2003 - 2004 auf Kudelski Inhaber		21.6.2004	GOLDMAN	CHF
1624331	Goldman Sachs International	Call - Optionen 2003 - 2004 auf UBS Namen		21.6.2004	GOLDMAN	CHF
1624310	Goldman Sachs International	Call - Optionen 2003 - 2004 auf Adecco Namen		21.6.2004	GOLDMAN	CHF
1624312	Goldman Sachs International	Call - Optionen 2003 - 2004 auf Baloise Namen		21.6.2004	GOLDMAN	CHF
1624326	Goldman Sachs International	Call - Optionen 2003 - 2004 auf Roche GS		21.6.2004	GOLDMAN	CHF
1624314	Goldman Sachs International	Call - Optionen 2003 - 2004 auf Ciba Specialty Namen		21.6.2004	GOLDMAN	CHF
1624316	Goldman Sachs International	Call - Optionen 2003 - 2004 auf Clariant Namen		21.6.2004	GOLDMAN	CHF
1628025	Zürcher Kantonalbank	STEP - Cert. 2003 - 2004 auf Dow Jones EURO STOXX 50		21.6.2004	ZKBZH	CHF
1628024	Zürcher Kantonalbank	STEP - Cert. 2003 - 2004 auf SMI-Index		21.6.2004	ZKBZH	CHF
1630078	UBS AG	BLOC - Optionen 2003 - 2004 auf Lonza Group Namen		21.6.2004	UBSAGZH	CHF
1630079	UBS AG	BLOC - Certificates 2003 - 2004 auf Roche GS		21.6.2004	UBSAGZH	CHF
1630076	UBS AG	BLOC - Cert. 03-04 auf Zurich Financial Services N		21.6.2004	UBSAGZH	CHF

SWX Dekotierungen und Rückzahlungen (exkl. Local Caps)**SWX Delistings and repayments (excl. Local Caps)****SWX Radiations et remboursements (excl. Local Caps)**

Juni 2004

June 2004

Juin 2004

Valorennummer	Emittent	Titelname	Nominal	Kotierungsdatum	einführende Bank	Handelswährung
1630080	UBS AG	BLOC - Certificates 2003 - 2004 auf Swiss Re Namen		21.6.2004	UBSAGZH	CHF
1631317	UBS AG	BLOC - Certificates 2003 - 2004 auf Novartis Namen		21.6.2004	UBSAGZH	CHF
1631315	UBS AG	BLOC - Certificates 2003 - 2004 auf Adecco Namen		21.6.2004	UBSAGZH	CHF
1631320	UBS AG	Call - Optionen 2003 - 2004 auf Adecco Namen		21.6.2004	UBSAGZH	CHF
1633529	Bank Vontobel AG	VONCERT - Zert. 2003 - 2004 auf Kohl's Corporation		21.6.2004	BKVONTOBEL	USD
1630832	Goldman Sachs International	Call - Optionen 2003-2004 auf Amazon Com.		21.6.2004	GOLDMAN	CHF
1630838	Goldman Sachs International	Call - Optionen 2003 - 2004 auf IBM Corp.		21.6.2004	GOLDMAN	CHF
1630846	Goldman Sachs International	Call - Optionen 2003 - 2004 auf Pfizer		21.6.2004	GOLDMAN	CHF
1630848	Goldman Sachs International	Call - Optionen 2003 - 2004 auf Yahoo Inc.		21.6.2004	GOLDMAN	CHF
1631224	Bank Sarasin & Cie AG	Call - Optionen 2003 - 2004 auf Sika Inhaber		21.6.2004		CHF
1630841	Goldman Sachs International	Call - Optionen 2003 - 2004 auf Microsoft		21.6.2004		CHF
1636050	Bank Vontobel AG	Call - Optionen 2003 - 2004 auf Roche GS		21.6.2004		CHF
1633336	Goldman Sachs International	Call - Optionen 2003 - 2004 auf ABN Amro Inhaber		21.6.2004	GOLDMAN	CHF
1633337	Goldman Sachs International	Call - Optionen 2003 -2004 auf Aegon NV		21.6.2004		CHF
1633338	Goldman Sachs International	Call - Optionen 2003 - 2004 auf Allianz AG N		21.6.2004		CHF
1633340	Goldman Sachs International	Call - Optionen 2003 - 2004 auf Axa		21.6.2004	GOLDMAN	CHF
1633341	Goldman Sachs International	Call - Optionen 2003 - 2004 auf Daimler Chrysler N		21.6.2004	GOLDMAN	CHF
1633343	Goldman Sachs International	Call - Optionen 2003 - 2004 auf Deutsche Telekom AG		21.6.2004	GOLDMAN	CHF
1633349	Goldman Sachs International	Call - Optionen 2003 - 2004 auf Nokia -A- Stock		21.6.2004		CHF
1633350	Goldman Sachs International	Call - Optionen 2003 - 2004 auf Royal Dutch		21.6.2004		CHF
1633345	Goldman Sachs International	Call - Optionen 2003 - 2004 auf Ericsson LM "B"		21.6.2004		CHF
1633346	Goldman Sachs International	Call - Optionen 2003 - 2004 auf France Télécom		21.6.2004	GOLDMAN	CHF
1633347	Goldman Sachs International	Call - Optionen 2003 - 2004 auf Münchener Rück		21.6.2004		CHF
1633351	Goldman Sachs International	Call - Optionen 2003 - 2004 auf SAP		21.6.2004	GOLDMAN	CHF
1633357	Goldman Sachs International	Call - Optionen 2003 - 2004 auf Total Fina Elf SA		21.6.2004	GOLDMAN	CHF
1633358	Goldman Sachs International	Call - Optionen 03-04 auf Vivendi Universal SA		21.6.2004		CHF
1633353	Goldman Sachs International	Call - Optionen 2003 - 2004 auf Siemens AG Namen		21.6.2004	GOLDMAN	CHF
1633356	Goldman Sachs International	Call - Optionen 2003 - 2004 auf Telefonica S.A.		21.6.2004	GOLDMAN	CHF
1640208	Zürcher Kantonalbank	Call - Optionen 2003 - 2004 auf ABB Namen		21.6.2004	ZKBZH	CHF
1631235	Zürcher Kantonalbank	Call - Optionen 2003 - 2004 auf Roche GS		21.6.2004	ZKBZH	CHF
1641893	Bank Vontobel AG	Call - Optionen 2003 - 2004 auf Swiss Life Holding Na		21.6.2004	BKVONTOBEL	CHF
1639421	Dresdner Bank Aktiengesellschaft	Call - Opt. 03-04 auf Dow Jones Ind. Average Index		21.6.2004		CHF
1639423	Dresdner Bank Aktiengesellschaft	Call - Opt. 03-04 auf Dow Jones Ind. Average Index		21.6.2004		CHF
1639426	Dresdner Bank Aktiengesellschaft	Call - Opt. 03-04 auf Dow Jones Ind. Average Index		21.6.2004		CHF
1639428	Dresdner Bank Aktiengesellschaft	Put - Opt. 03-04 auf Dow Jones Ind. Average Index		21.6.2004		CHF
1631238	Zürcher Kantonalbank	Call - Optionen 2003 - 2004 auf UBS Namen		21.6.2004	ZKBZH	CHF
1640210	Zürcher Kantonalbank	Call - Optionen 2003 - 2004 auf CSG Namen		21.6.2004	ZKBZH	CHF
1645075	OZ Bankers AG	Stillhalter - Optionen 03-04 auf Rieter Namen		21.6.2004	OZBANKERS	CHF
1644790	Zürcher Kantonalbank	Call - Optionen 2003 - 2004 auf Surveillance Namen		21.6.2004	ZKBZH	CHF
1646563	UBS AG	Call - Optionen 2003 - 2004 auf Adecco Namen		21.6.2004	UBSAGZH	CHF
1644359	Merrill Lynch Capital Markets AG	Call - Optionen 2003 - 2004 auf Saurer Namen		21.6.2004	MERRILL	CHF
1646568	UBS AG	Call - Optionen 2003 - 2004 auf Credit Suisse Group N		21.6.2004	UBSAGZH	CHF
1646182	Merrill Lynch Capital Markets AG	Call - Optionen 2003 - 2004 Charles Vögele Inhaber		21.6.2004	MERRILL	CHF

SWX Dekotierungen und Rückzahlungen (exkl. Local Caps)**SWX Delistings and repayments (excl. Local Caps)****SWX Radiations et remboursements (excl. Local Caps)**

Juni 2004

June 2004

Juin 2004

Valorennummer	Emittent	Titelname	Nominal	Kotierungsdatum	einführende Bank	Handelswährung
1646573	UBS AG	Call - Optionen 2003 - 2004 auf UBS AG Namen		21.6.2004	UBSAGZH	CHF
1646571	UBS AG	Call - Optionen 2003 - 2004 auf Swiss Re Namen		21.6.2004	UBSAGZH	CHF
1646564	UBS AG	Call - Opt. 03-04 auf Zurich Financial Services Na.		21.6.2004	UBSAGZH	CHF
1646559	UBS AG	Call - Optionen 2003 - 2004 auf Roche GS		21.6.2004	UBSAGZH	CHF
1648900	Zürcher Kantonalbank	Call - Optionen 2003 - 2004 auf Adecco Namen		21.6.2004	ZKBZH	CHF
1648901	Zürcher Kantonalbank	Call - Optionen 2003 - 2004 auf Bâloise Namen		21.6.2004	ZKBZH	CHF
1648903	Zürcher Kantonalbank	Call - Optionen 2003 - 2004 auf Serono Inhaber		21.6.2004	ZKBZH	CHF
1651543	Merrill Lynch Capital Markets AG	Call - Optionen 2003 - 2004 auf Ascom Holding Namen		21.6.2004	MERRILL	CHF
1651001	Bank Vontobel AG	Call - Optionen 2003 - 2004 auf Serono Inhaber		21.6.2004	BKVONTOBEL	CHF
1651522	Bank Vontobel AG	Put - Optionen 2003 - 2004 auf SMI-Index		21.6.2004	BKVONTOBEL	CHF
1651519	Bank Vontobel AG	Put - Optionen 2003 - 2004 auf SMI-Index		21.6.2004	BKVONTOBEL	CHF
1653806	Bank Julius Bär & Co. AG	Call - Optionen 2003 - 2004 auf Adecco Namen		21.6.2004	BKJULIUS	CHF
1655221	Bank Julius Bär & Co. AG	Call - Optionen 2003 - 2004 auf Unaxis Holding AG Na.		21.6.2004	BKJULIUS	CHF
1660618	UBS AG	BLOC - Cert. 2003 - 2004 auf UBS Namen		21.6.2004	UBSAGZH	CHF
1660347	UBS AG	BLOC - Certificates 2003 - 2004 auf Sulzer Namen		21.6.2004	UBSAGZH	CHF
1661518	Bank Julius Bär & Co. AG	Call - Optionen 2003 - 2004 auf Sulzer Namen		21.6.2004	BKJULIUS	CHF
1661521	UBS AG	BLOC - Certificates 2003 - 2004 auf CSG Namen		21.6.2004	UBSAGZH	CHF
1662959	Banca del Gottardo	Call - Optionen 2003 - 2004 auf Givaudan AG Namen		21.6.2004	BKGOTTARDO	CHF
1662953	Banca del Gottardo	Call - Optionen 2003 - 2004 auf Adecco Namen		21.6.2004	BKGOTTARDO	CHF
1662960	Banca del Gottardo	Put - Optionen 2003 - 2004 auf Givaudan AG		21.6.2004	BKGOTTARDO	CHF
1662965	Banca del Gottardo	Put - Optionen 2003 - 2004 auf Lonza Group Namen		21.6.2004	BKGOTTARDO	CHF
1662964	Banca del Gottardo	Call - Optionen 2003 - 2004 auf Lonza Group Namen		21.6.2004	BKGOTTARDO	CHF
1662968	Banca del Gottardo	Call - Optionen 2003 - 2004 auf Nestlé Namen		21.6.2004	BKGOTTARDO	CHF
1662972	Banca del Gottardo	Call - Optionen 2003 - 2004 auf Richemont Inhaber		21.6.2004	BKGOTTARDO	CHF
1662986	Banca del Gottardo	Call - Opt. 03-04 auf Zurich Financial Services Na.		21.6.2004	BKGOTTARDO	CHF
1662979	Banca del Gottardo	Call - Optionen 2003 -2004 auf Swisscom Namen		21.6.2004	BKGOTTARDO	CHF
1660358	Goldman Sachs International	Call - Optionen 2003 - 2004 auf Koninklijke Ahold		21.6.2004	GOLDMAN	CHF
1660359	Goldman Sachs International	Call - Optionen 2003 - 2004 auf Allianz AG N		21.6.2004	GOLDMAN	CHF
1660361	Goldman Sachs International	Call - Optionen 2003 - 2004 auf Bayer		21.6.2004	GOLDMAN	CHF
1660362	Goldman Sachs International	Call - Opt. 2003 - 2004 BMW		21.6.2004	GOLDMAN	CHF
1660364	Goldman Sachs International	Call - Optionen 2003 - 2004 auf Deutsche Bank		21.6.2004	GOLDMAN	CHF
1660370	Goldman Sachs International	Call - Optionen 03-04 auf Infineon Technologies AG Na		21.6.2004	GOLDMAN	CHF
1660368	Goldman Sachs International	Call - Optionen 2003 - 2004 auf Hennes Mauritz AB "B"		21.6.2004	GOLDMAN	CHF
1660371	Goldman Sachs International	Call - Optionen 2003 - 2004 auf Nokia -A- Stock		21.6.2004	GOLDMAN	CHF
1660375	Goldman Sachs International	Call - Optionen 2003 - 2004 auf Porsche AG		21.6.2004	GOLDMAN	CHF
1660377	Goldman Sachs International	Call - Optionen 2003 - 2004 auf Vodafone		21.6.2004	GOLDMAN	CHF
1664809	Merrill Lynch Capital Markets AG	Call - Optionen 2003 - 2004 auf Serono Inhaber		21.6.2004	MERRILL	CHF
1664808	Merrill Lynch Capital Markets AG	Call - Optionen 2003 - 2004 auf Holcim Namen		21.6.2004	MERRILL	CHF
1664810	Merrill Lynch Capital Markets AG	Call - Optionen 2003 -2004 auf Surveillance Namen		21.6.2004	MERRILL	CHF
1667631	Banca del Gottardo	Call - Optionen 2003 - 2004 auf Kaba N		21.6.2004	BKGOTTARDO	CHF
1667467	Bank Vontobel AG	Call - Optionen 2003 - 2004 auf DAX-Index		21.6.2004	BKVONTOBEL	CHF
1667469	Bank Vontobel AG	Call - Optionen 2003 - 2004 auf DAX-Index		21.6.2004	BKVONTOBEL	CHF
1667470	Bank Vontobel AG	Put - Optionen 2003 - 2004 auf DAX-Index		21.6.2004	BKVONTOBEL	CHF

SWX Dekotierungen und Rückzahlungen (exkl. Local Caps)**SWX Delistings and repayments (excl. Local Caps)****SWX Radiations et remboursements (excl. Local Caps)**

Juni 2004

June 2004

Juin 2004

Valorennummer	Emittent	Titelname	Nominal	Kotierungsdatum	einführende Bank	Handelswährung
1664461	Goldman Sachs International	Call - Optionen 03 - 04 auf Logitech International		21.6.2004	GOLDMAN	CHF
1667468	Bank Vontobel AG	Put - Optionen 2003 - 2004 auf DAX-Index		21.6.2004	BKVONTOBEL	CHF
1667559	Bank Vontobel AG	Call - Optionen 03-04 auf UBS Namen		21.6.2004	BKVONTOBEL	CHF
1667562	Bank Vontobel AG	Call - Optionen 2003 - 2004 auf Unaxis Holding AG Na.		21.6.2004	BKVONTOBEL	CHF
1664457	Goldman Sachs International	Call - Optionen 2003 - 2004 auf Actelion Ltd		21.6.2004	GOLDMAN	CHF
1664459	Goldman Sachs International	Call - Optionen 2003 -2004 auf Converium Holding AG N		21.6.2004	GOLDMAN	CHF
1664460	Goldman Sachs International	Call - Optionen 2003 - 2004 auf Geberit AG Namen		21.6.2004	GOLDMAN	CHF
1664462	Goldman Sachs International	Call - Optionen 2003 - 2004 auf Micronas Namen		21.6.2004	GOLDMAN	CHF
1664463	Goldman Sachs International	Call - Optionen 2003 - 2004 auf Nobel Biocare I		21.6.2004	GOLDMAN	CHF
1664464	Goldman Sachs International	Call - Optionen 2003 - 2004 auf Phonak Namen		21.6.2004	GOLDMAN	CHF
1664465	Goldman Sachs International	Call - Optionen 2003 - 2004 auf Rieter Namen		21.6.2004	GOLDMAN	CHF
1664466	Goldman Sachs International	Call - Optionen 2002 - 2003 auf Straumann Namen		21.6.2004	GOLDMAN	CHF
1664467	Goldman Sachs International	Call - Optionen 2003 - 2004 auf Synthes-Stratec Namen		21.6.2004	GOLDMAN	CHF
1664468	Goldman Sachs International	Call - Optionen 2003 - 2004 auf Valora Namen		21.6.2004	GOLDMAN	CHF
1665028	Goldman Sachs International	Call - Optionen 2003 - 2004 auf Clariant Namen		21.6.2004	GOLDMAN	CHF
1665022	Goldman Sachs International	Call - Optionen 2003 - 2004 auf Adecco Namen		21.6.2004	GOLDMAN	CHF
1665024	Goldman Sachs International	Call - Optionen 2003 - 2004 auf Bâloise Namen		21.6.2004	GOLDMAN	CHF
1665020	Goldman Sachs International	Call - Optionen 2003 - 2004 auf ABB Namen		21.6.2004	GOLDMAN	CHF
1665032	Goldman Sachs International	Call - Optionen 2003 - 2004 auf Givaudan AG Namen		21.6.2004	GOLDMAN	CHF
1665033	Goldman Sachs International	Call - Optionen 2003 - 2004 auf Holcim Namen		21.6.2004	GOLDMAN	CHF
1665053	Goldman Sachs International	Call - Optionen 2003 - 2004 auf UBS Namen		21.6.2004	GOLDMAN	CHF
1665058	Goldman Sachs International	Call - Opt. 2003 - 2004 auf Zurich Financial Serv.		21.6.2004	GOLDMAN	CHF
1665036	Goldman Sachs International	Call - Optionen 2003 - 2004 auf Lonza Group Namen		21.6.2004	GOLDMAN	CHF
1665039	Goldman Sachs International	Call - Optionen 2003 - 2004 auf Nestlé Namen		21.6.2004	GOLDMAN	CHF
1665059	Goldman Sachs International	Put - Opt. 2003 - 2004 auf Zurich Financial Serv.		21.6.2004	GOLDMAN	CHF
1665043	Goldman Sachs International	Call - Optionen 2003-2004 auf Novartis Namen		21.6.2004	GOLDMAN	CHF
1665050	Goldman Sachs International	Call - Optionen 2003 - 2004 auf Swisscom Namen		21.6.2004	GOLDMAN	CHF
1665045	Goldman Sachs International	Call - Optionen 2003 - 2004 auf Roche GS		21.6.2004	GOLDMAN	CHF
1673365	Morgan Stanley B.V., Amsterdam	Put - Optionen 2003 - 2004 auf DAX-Index		21.6.2004	BANKLEU	EUR
1673369	Morgan Stanley B.V., Amsterdam	Call - Optionen 2003 - 2004 auf DAX-Index		21.6.2004	BANKLEU	EUR
1671643	Zürcher Kantonalbank	Call - Optionen 2003 - 2004 auf Kudelski Inhaber		21.6.2004	ZKBZH	CHF
1674447	Merrill Lynch Capital Markets AG	Put - Optionen 2003 - 2004 auf den DAX-Index		21.6.2004	MERRILL	EUR
1674448	Merrill Lynch Capital Markets AG	Put - Optionen 2003 - 2004 auf den DAX-Index		21.6.2004	MERRILL	EUR
1674450	Merrill Lynch Capital Markets AG	Call - Optionen 2003 - 2004 auf den Dax-Index		21.6.2004	MERRILL	EUR
1673843	Bank Vontobel AG	Call - Optionen 2003 - 2004 auf Swiss Life Holding Na		21.6.2004	BKVONTOBEL	CHF
1674137	Bank Vontobel AG	Call - Optionen 2003 - 2004 auf ABB Namen		21.6.2004	BKVONTOBEL	CHF
1674451	Merrill Lynch Capital Markets AG	Call - Optionen 2003 - 2004 auf den Dax-Index		21.6.2004	MERRILL	EUR
1674146	Bank Vontobel AG	Call - Optionen 2003 - 2004 auf Kudelski Inhaber		21.6.2004		CHF
1674150	Bank Vontobel AG	Lonza Group AG Namen/Ban 2003-2004		21.6.2004	BKVONTOBEL	CHF
1677936	Dresdner Bank Aktiengesellschaft	Call - Optionen 2003 - 2004 auf Amazon Com.		21.6.2004	BANKLEU	CHF
1677939	Dresdner Bank Aktiengesellschaft	Call - Optionen 2003 - 2004 auf Cisco Systems		21.6.2004	BANKLEU	CHF
1677955	Dresdner Bank Aktiengesellschaft	Call - Optionen 2003 - 2004 auf Ebay Inc.		21.6.2004	BANKLEU	CHF
1677959	Dresdner Bank Aktiengesellschaft	Call - Optionen 2003 - 2004 auf Nokia -A- Stock		21.6.2004	BANKLEU	CHF

SWX Dekotierungen und Rückzahlungen (exkl. Local Caps)**SWX Delistings and repayments (excl. Local Caps)****SWX Radiations et remboursements (excl. Local Caps)**

Juni 2004

June 2004

Juin 2004

Valorennummer	Emittent	Titelname	Nominal	Kotierungsdatum	einführende Bank	Handelswährung
1677944	Dresdner Bank Aktiengesellschaft	Call - Optionen 2003 - 2004 auf EMC Corporation		21.6.2004	BANKLEU	CHF
1677963	Dresdner Bank Aktiengesellschaft	Call - Optionen 2003 - 2004 auf Nokia -A- Stock		21.6.2004	BANKLEU	CHF
1677948	Dresdner Bank Aktiengesellschaft	Call - Optionen 2003 - 2004 auf Intel Corporation		21.6.2004	BANKLEU	CHF
1677951	Dresdner Bank Aktiengesellschaft	Call - Optionen 2003 - 2004 auf Qualcomm Inc.		21.6.2004	BANKLEU	CHF
1679084	Merrill Lynch Capital Markets AG	Put - Optionen 2003 - 2004 auf Nokia Akt.		21.6.2004	MERRILL	EUR
1679082	Merrill Lynch Capital Markets AG	Put - Optionen 03-04 auf Infineon Technologies AG N		21.6.2004	MERRILL	EUR
1679085	Merrill Lynch Capital Markets AG	Put - Optionen 03 - 04 auf Royal Philips Electronics		21.6.2004	MERRILL	EUR
1679086	Merrill Lynch Capital Markets AG	Call - Optionen 2003 - 2004 auf SAP		21.6.2004	MERRILL	EUR
1679089	Merrill Lynch Capital Markets AG	Put - Optionen 2003 - 2004 auf Siemens AG Namen		21.6.2004	MERRILL	EUR
1683567	Bank Leu AG	Call - Optionen 2003 - 2004 auf Bâloise Namen		21.6.2004	BANKLEU	CHF
1683839	Bank Vontobel AG	Call - Optionen 2003 - 2004 auf Adecco Namen		21.6.2004	BKVONTOBEL	CHF
1683837	Bank Vontobel AG	Call - Optionen 2003 - 2004 auf Adecco Namen		21.6.2004	BKVONTOBEL	CHF
1683799	Bank Vontobel AG	Call - Optionen 2003 - 2004 auf Bâloise Namen		21.6.2004	BKVONTOBEL	CHF
1683798	Bank Vontobel AG	Put - Optionen 2003 - 2004 auf Bâloise Namen		21.6.2004	BKVONTOBEL	CHF
1684675	Banca del Gottardo	Call - Optionen 2003 - 2004 auf Temenos Namen		21.6.2004	BKGOTTARDO	CHF
1684905	Merrill Lynch Capital Markets AG	Put - Optionen 2003-2004 auf Dow Jones EURO STOXX 50		21.6.2004	MERRILL	EUR
1684908	Merrill Lynch Capital Markets AG	Call - Opt. 03 - 04 auf Dow Jones EURO STOXX 50		21.6.2004	MERRILL	EUR
1684916	Merrill Lynch Capital Markets AG	Put - Optionen 2003 - 2004 auf S&P 500 Index		21.6.2004	MERRILL	CHF
1684919	Merrill Lynch Capital Markets AG	Call - Optionen 2003 - 2004 auf S&P 500 Index		21.6.2004	MERRILL	CHF
1685432	OZ Bankers AG	Stillhalter - Optionen 2003 - 2004 auf Bâloise Namen		21.6.2004	OZBANKERS	CHF
1679394	Goldman Sachs International	Call - Optionen 2003 - 2004 auf Troy Ounce of Gold		21.6.2004	GOLDMAN	CHF
1679396	Goldman Sachs International	Call - Optionen 2003 - 2004 auf Troy Ounce of Gold		21.6.2004	GOLDMAN	CHF
1679397	Goldman Sachs International	Put - Optionen 2003 - 2004 auf Troy Ounce of Gold		21.6.2004	GOLDMAN	CHF
1679395	Goldman Sachs International	Put - Optionen 2003 - 2004 auf Troy Ounce of Gold		21.6.2004	GOLDMAN	CHF
1687480	Bank Vontobel AG	Call - Optionen 2003 - 2004 auf Troy Ounce of Silver		21.6.2004	BKVONTOBEL	CHF
1688034	Bank Vontobel AG	Knock Out - Optionen 2003 - 2004 auf DAX-Index		21.6.2004	BKVONTOBEL	CHF
1688033	Bank Vontobel AG	Knock Out - Optionen 2003 - 2004 auf DAX-Index		21.6.2004	BKVONTOBEL	CHF
1687481	Bank Vontobel AG	Put - Optionen 2003 - 2004 auf Troy Ounce of Silver		21.6.2004	BKVONTOBEL	CHF
1687471	Bank Vontobel AG	Put - Optionen 2003 - 2004 auf Troy Ounce of Gold		21.6.2004	BKVONTOBEL	CHF
1687467	Bank Vontobel AG	Call - Optionen 2003 - 2004 auf Troy Ounce of Gold		21.6.2004	BKVONTOBEL	CHF
1687470	Bank Vontobel AG	Call - Optionen 2003 - 2004 auf Troy Ounce of Gold		21.6.2004	BKVONTOBEL	CHF
1687473	Bank Vontobel AG	Call - Optionen 2003 - 2004 auf Troy Ounce of Gold		21.6.2004	BKVONTOBEL	CHF
1687469	Bank Vontobel AG	Put - Optionen 2003 - 2004 auf Troy Ounce of Gold		21.6.2004	BKVONTOBEL	CHF
1689509	Bank Vontobel AG	Call - Opt. 03-04 auf Zurich Financial Services Na.		21.6.2004	BKVONTOBEL	CHF
1689507	Bank Vontobel AG	Call - Opt. 03-04 auf Zurich Financial Services Na.		21.6.2004	BKVONTOBEL	CHF
1687045	Merrill Lynch Capital Markets AG	Call - Optionen 03-04 auf Converium Holding AG Na.		21.6.2004	MERRILL	CHF
1687046	Merrill Lynch Capital Markets AG	Call - Opt. 2003 - 2004 auf Georg Fischer Namen		21.6.2004	MERRILL	CHF
1687044	Merrill Lynch Capital Markets AG	Call - Optionen 2003 - 2004 auf Micronas Namen		21.6.2004	MERRILL	CHF
1687043	Merrill Lynch Capital Markets AG	Call - Optionen 2002 - 2004 auf SEZ Holding AG Namen		21.6.2004	MERRILL	CHF
1687042	Merrill Lynch Capital Markets AG	Call - Optionen 2003 - 2004 auf Tecan Group Namen		21.6.2004	MERRILL	CHF
1688540	Dresdner Bank Aktiengesellschaft	Call - Optionen 2003 - 2004 auf Deutsche Bank AG		21.6.2004		CHF
1688549	Dresdner Bank Aktiengesellschaft	Call - Optionen 2003 - 2004 auf Münchener Rück		21.6.2004	BANKLEU	CHF
1688547	Dresdner Bank Aktiengesellschaft	Call - Optionen 2003 - 2004 auf Deutsche Bank AG		21.6.2004		CHF

SWX Dekotierungen und Rückzahlungen (exkl. Local Caps)

SWX Delistings and repayments (excl. Local Caps)

SWX Radiations et remboursements (excl. Local Caps)

Juni 2004

June 2004

Juin 2004

Valorennummer	Emittent	Titelname	Nominal	Kotierungsdatum	einführende Bank	Handelswährung
1688526	Dresdner Bank Aktiengesellschaft	Call - Optionen 2003 - 2004 auf DaimlerChrysler		21.6.2004	BANKLEU	CHF
1688528	Dresdner Bank Aktiengesellschaft	Put- Optionen 2003 - 2004 auf DaimlerChrysler		21.6.2004	BANKLEU	CHF
1688509	Dresdner Bank Aktiengesellschaft	Call - Optionen 2003 - 2004 auf Deutsche Lufthansa AG		21.6.2004	BANKLEU	CHF
1688525	Dresdner Bank Aktiengesellschaft	Put- Optionen 2003 - 2004 auf Deutsche Lufthansa AG		21.6.2004	BANKLEU	CHF
1688535	Dresdner Bank Aktiengesellschaft	Call - Optionen 2003 - 2004 auf SAP		21.6.2004	BANKLEU	CHF
1688539	Dresdner Bank Aktiengesellschaft	Put - Optionen 2003 - 2004 auf SAP		21.6.2004	BANKLEU	CHF
1688530	Dresdner Bank Aktiengesellschaft	Call - Optionen 2003 - 2004 auf Siemens AG Namen		21.6.2004	BANKLEU	CHF
1688531	Dresdner Bank Aktiengesellschaft	Put - Optionen 2003 - 2004 auf Siemens AG Namen		21.6.2004	BANKLEU	CHF
1690585	Merrill Lynch Capital Markets AG	Call - Optionen 2003 - 2004 auf Novartis Namen		21.6.2004	MERRILL	CHF
1690588	Merrill Lynch Capital Markets AG	Put - Optionen 2003 - 2004 auf Novartis Namen		21.6.2004	MERRILL	CHF
1690590	Merrill Lynch Capital Markets AG	Call - Optionen 2003 - 2004 auf Roche GS		21.6.2004	MERRILL	CHF
1690583	Merrill Lynch Capital Markets AG	Put - Optionen 2003 - 2004 auf Roche GS		21.6.2004	MERRILL	CHF
1692071	Bank Vontobel AG	Knock Out - Optionen 2003 - 2004 auf Novartis Namen		21.6.2004	BKVONTOBEL	CHF
1692072	Bank Vontobel AG	Knock Out - Optionen 2003 - 2004 auf Swiss Re Namen		21.6.2004	BKVONTOBEL	CHF
1692075	Bank Vontobel AG	Knock Out - Optionen 2003 - 2004 auf Swiss Re Namen		21.6.2004	BKVONTOBEL	CHF
1692064	Bank Vontobel AG	Knock Out - Optionen 2003 - 2004 auf SMI-Index		21.6.2004	BKVONTOBEL	CHF
1692067	Bank Vontobel AG	Knock Out - Optionen 2003 - 2004 auf SMI-Index		21.6.2004	BKVONTOBEL	CHF
1692076	Bank Vontobel AG	Knock Out - Optionen 2003 - 2004 auf UBS Namen		21.6.2004	BKVONTOBEL	CHF
1692173	Zürcher Kantonalbank	Call - Optionen 2003 - 2004 auf Allianz Namen		21.6.2004	ZKBZH	CHF
1692176	Zürcher Kantonalbank	Call - Optionen 2003 - 2004 auf Aventis		21.6.2004	ZKBZH	CHF
1692174	Zürcher Kantonalbank	Call - Optionen 2003 - 2004 auf BASF		21.6.2004	ZKBZH	CHF
1692172	Zürcher Kantonalbank	Call - Optionen 2003 - 2004 auf Converium Holding AG N		21.6.2004	ZKBZH	CHF
1695621	Bank Julius Bär & Co. AG	Call - Optionen 2003 - 2004 auf Nokia -A- Stock		21.6.2004	BKJULIUS	CHF
1695620	Bank Julius Bär & Co. AG	Call - Optionen 2003 - 2004 auf Allianz Namen		21.6.2004	BKJULIUS	EUR
1696147	Zürcher Kantonalbank	Call - Optionen 2003 - 2004 auf Zimmer Holding Namen		21.6.2004	ZKBZH	CHF
1695846	Bank Vontobel AG	Call - Optionen 2003 - 2004 auf NASDAQ 100 Index		21.6.2004	BKVONTOBEL	CHF
1695842	Bank Vontobel AG	Call - Optionen 2003 - 2004 auf NASDAQ 100 Index		21.6.2004	BKVONTOBEL	CHF
1695839	Bank Vontobel AG	Call - Optionen 2003 - 2004 auf NASDAQ 100 Index		21.6.2004	BKVONTOBEL	CHF
1695843	Bank Vontobel AG	Put - Optionen 2003 - 2004 auf NASDAQ 100 Index		21.6.2004	BKVONTOBEL	CHF
1695834	Bank Vontobel AG	Knock Out - Optionen 2003 - 2004 auf NASDAQ 100 Index		21.6.2004	BKVONTOBEL	CHF
1695840	Bank Vontobel AG	Put - Optionen 2003 - 2004 auf NASDAQ 100 Index		21.6.2004	BKVONTOBEL	CHF
1695838	Bank Vontobel AG	Put - Optionen 2003 - 2004 auf NASDAQ 100 Index		21.6.2004	BKVONTOBEL	CHF
1695835	Bank Vontobel AG	Knock Out - Optionen 2003 - 2004 auf NASDAQ 100 Index		21.6.2004	BKVONTOBEL	CHF
1699184	Bank Vontobel AG	Knock Out - Optionen 2003 - 2004 auf DAX-Index		21.6.2004	BKVONTOBEL	CHF
1699185	Bank Vontobel AG	Knock Out - Optionen 2003 - 2004 auf DAX-Index		21.6.2004	BKVONTOBEL	CHF
1684343	Zürcher Kantonalbank	Call - Optionen 2003 - 2004 auf Bâloise Namen		21.6.2004	ZKBZH	CHF
1699557	Bank Leu AG	Call - Optionen 03-04 auf Zurich Financial Services N		21.6.2004	BANKLEU	CHF
1702316	Zürcher Kantonalbank	Call - Optionen 2003 - 2004 auf Synthes-Stratec Namen		21.6.2004	ZKBZH	CHF
1703773	Zürcher Kantonalbank	Call - Optionen 2003 - 2004 auf VPB Inhaber		21.6.2004	ZKBZH	CHF
1703615	Merrill Lynch Capital Markets AG	Call - Optionen 2003 - 2004 auf Berna Biotech		21.6.2004	MERRILL	CHF
1702103	Merrill Lynch Capital Markets AG	Call - Optionen 2003 - 2004 auf Micronas Namen		21.6.2004	MERRILL	CHF
1702105	Merrill Lynch Capital Markets AG	Call - Optionen 2003 - 2004 auf Saurer Namen		21.6.2004	MERRILL	CHF
1702109	Merrill Lynch Capital Markets AG	Call - Optionen 2003 - 2004 auf Surveillance Namen		21.6.2004	MERRILL	CHF

SWX Dekotierungen und Rückzahlungen (exkl. Local Caps)

SWX Delistings and repayments (excl. Local Caps)

SWX Radiations et remboursements (excl. Local Caps)

Juni 2004

June 2004

Juin 2004

Valorennummer	Emittent	Titelname	Nominal	Kotierungsdatum	einführende Bank	Handelswährung
1702108	Merrill Lynch Capital Markets AG	Call - Optionen 03-04 auf Swiss Life Holding Na.		21.6.2004	MERRILL	CHF
1708868	Bank Julius Bär & Co. AG	Call - Optionen 2003 - 2004 auf Swisscom Namen		21.6.2004	BKJULIUS	CHF
1708740	Merrill Lynch Capital Markets AG	Call - Optionen 2003 - 2004 auf Swisscom Namen		21.6.2004	MERRILL	CHF
1708701	Merrill Lynch Capital Markets AG	Call - Optionen 2003 - 2004 auf ABB Namen		21.6.2004	MERRILL	CHF
1709506	Bank Julius Bär & Co. AG	Put - Opt. 2003 - 2004 auf Dow Jones Euro STOXX 50		21.6.2004	BKJULIUS	EUR
1709508	Bank Julius Bär & Co. AG	Call - Opt. 2003 - 2004 auf Dow Jones EURO STOXX 50		21.6.2004	BKJULIUS	EUR
1709509	Bank Julius Bär & Co. AG	Call - Optionen 2003 - 2004 auf ST Microelectronics		21.6.2004	BKJULIUS	EUR
1708698	Merrill Lynch Capital Markets AG	Call - Optionen 2003 - 2004 auf Nestlé Namen		21.6.2004	MERRILL	CHF
1713607	Zürcher Kantonalbank	Call - Optionen 2003 - 2004 auf Swatch Inhaber		21.6.2004	ZKBZH	CHF
1702313	Zürcher Kantonalbank	Call - Optionen 2003 - 2004 auf Swiss Life Holding N		21.6.2004	ZKBZH	CHF
1713684	Bank Vontobel AG	Knock Out - Optionen 2003 - 2004 auf DAX-Index		21.6.2004	BKVONTOBEL	CHF
1713644	Merrill Lynch Capital Markets AG	Call - Optionen 2003 - 2004 auf Bâloise Namen		21.6.2004	MERRILL	CHF
1713642	Merrill Lynch Capital Markets AG	Call - Optionen 2003 - 2004 auf Phonak Namen		21.6.2004	MERRILL	CHF
1714143	Bank Vontobel AG	Knock Out - Optionen 03-04 auf USD/CHF Wechselkurs		21.6.2004	BKVONTOBEL	CHF
1716261	Merrill Lynch Capital Markets AG	Call - Optionen 2003 - 2004 auf DaimlerChrysler		21.6.2004	MERRILL	CHF
1718236	Merrill Lynch Capital Markets AG	Call - Optionen 2003 - 2004 auf Straumann Namen		21.6.2004	MERRILL	CHF
1718233	Merrill Lynch Capital Markets AG	Call - Optionen 2003 - 2004 auf Rieter Namen		21.6.2004	MERRILL	CHF
1718232	Merrill Lynch Capital Markets AG	Call - Optionen 2003 - 2004 auf Kaba N		21.6.2004	MERRILL	CHF
1720744	Banque Cantonale Vaudoise	Call - Optionen 2003 - 2004 auf Clariant Namen		21.6.2004	BCV	CHF
1720745	Banque Cantonale Vaudoise	Call - Optionen 2003 - 2004 auf Credit Suisse Group N		21.6.2004	BCV	CHF
1720740	Banque Cantonale Vaudoise	Call - Optionen 2003 - 2004 auf Adecco Namen		21.6.2004	BCV	CHF
1720760	Banque Cantonale Vaudoise	Call - Optionen 2003 - 2004 auf Swiss Re		21.6.2004	BCV	CHF
1720762	Banque Cantonale Vaudoise	Call - Optionen 2003 - 2004 auf UBS Namen		21.6.2004	BCV	CHF
1720750	Banque Cantonale Vaudoise	Call - Optionen 2003 - 2004 auf Nestlé Namen		21.6.2004	BCV	CHF
1720763	Banque Cantonale Vaudoise	Call - Optionen 2003 - 2004 auf UBS Namen		21.6.2004	BCV	CHF
1720766	Banque Cantonale Vaudoise	Call - Optionen 2003 - 2004 auf UBS Namen		21.6.2004	BCV	CHF
1720755	Banque Cantonale Vaudoise	Call - Optionen 2003 - 2004 auf Novartis Namen		21.6.2004		CHF
1720756	Banque Cantonale Vaudoise	Call - Optionen 2003 - 2004 auf Novartis Namen		21.6.2004	BCV	CHF
1720774	Banque Cantonale Vaudoise	Call - Optionen 2003 - 2004 auf Roche GS		21.6.2004	BCV	CHF
1720770	Banque Cantonale Vaudoise	Call - Opt. 03-04 auf Zurich Financial Services Namen		21.6.2004	BCV	CHF
1719490	Goldman Sachs International	Put - Optionen 2003 - 2004 auf NASDAQ 100 Index		21.6.2004	GOLDMAN	CHF
1719480	Goldman Sachs International	Put - Opt. 03-04 auf Dow Jones Industrial Average		21.6.2004	GOLDMAN	CHF
1719491	Goldman Sachs International	Put - Optionen 2003 - 2004 auf NASDAQ 100 Index		21.6.2004	GOLDMAN	CHF
1719478	Goldman Sachs International	Call - Opt. 03-04 auf Dow Jones Industrial Average		21.6.2004	GOLDMAN	CHF
1719488	Goldman Sachs International	Call - Optionen 2003 - 2004 auf NASDAQ 100 Index		21.6.2004	GOLDMAN	CHF
1719477	Goldman Sachs International	Call - Opt. 03-04 auf Dow Jones Industrial Index		21.6.2004	GOLDMAN	CHF
1719502	Goldman Sachs International	Put - Optionen 2003 - 2004 auf S&P 500 Index		21.6.2004	GOLDMAN	CHF
1719499	Goldman Sachs International	Call - Optionen 2003 - 2004 auf S&P 500 Index		21.6.2004	GOLDMAN	CHF
1719489	Goldman Sachs International	Call - Optionen 2003 - 2004 auf NASDAQ 100 Index		21.6.2004	GOLDMAN	CHF
1719487	Goldman Sachs International	Call - Optionen 2003 - 2004 auf NASDAQ 100 Index		21.6.2004	GOLDMAN	CHF
1719500	Goldman Sachs International	Call - Optionen 2003 - 2004 auf S&P 500 Index		21.6.2004	GOLDMAN	CHF
1719504	Goldman Sachs International	Put - Optionen 2003 - 2004 auf S&P 500 Index		21.6.2004	GOLDMAN	CHF
1719501	Goldman Sachs International	Call - Optionen 2003 - 2004 auf S&P 500 Index		21.6.2004	GOLDMAN	CHF

SWX Dekotierungen und Rückzahlungen (exkl. Local Caps)

SWX Delistings and repayments (excl. Local Caps)

SWX Radiations et remboursements (excl. Local Caps)

Juni 2004

June 2004

Juin 2004

Valorennummer	Emittent	Titelname	Nominal	Kotierungsdatum	einführende Bank	Handelswährung
1719479	Goldman Sachs International	Put - Opt. 03-04 auf Dow Jones Industrial Average		21.6.2004	GOLDMAN	CHF
1719503	Goldman Sachs International	Put - Optionen 2003 - 2004 auf S&P 500 Index		21.6.2004	GOLDMAN	CHF
1726521	Bank Vontobel AG	Knock Out - Optionen 03-04 auf USD/CHF Wechselkurs		21.6.2004	BKVONTOBEL	CHF
1726523	Bank Vontobel AG	Knock Out - Optionen 03-04 auf USD/CHF Wechselkurs		21.6.2004	BKVONTOBEL	CHF
1723499	Goldman Sachs International	Put - Optionen 2003 - 2004 auf Newmont Mining Corp N		21.6.2004	GOLDMAN	CHF
1721432	Goldman Sachs International	Call - Optionen 2003 - 2004 auf Pfizer		21.6.2004	GOLDMAN	CHF
1721448	Goldman Sachs International	Call - Optionen 2003 - 2004 auf Rambus Inc.		21.6.2004	GOLDMAN	CHF
1721450	Goldman Sachs International	Call - Optionen 2003 - 2004 auf Sun Microsystems		21.6.2004	GOLDMAN	CHF
1723495	Goldman Sachs International	Call - Optionen 2003 - 2004 auf Time Warner Inc.		21.6.2004	GOLDMAN	CHF
1721348	Goldman Sachs International	Put - Optionen 2003 - 2004 auf Time Warner Inc.		21.6.2004	GOLDMAN	CHF
1721387	Goldman Sachs International	Put - Optionen 2003 - 2004 auf Exxon Mobil Corp.		21.6.2004	GOLDMAN	CHF
1721391	Goldman Sachs International	Call - Optionen 2003 - 2004 auf Exxon Mobil Corp.		21.6.2004	GOLDMAN	CHF
1721458	Goldman Sachs International	Put - Optionen 2003 - 2004 auf Wal-Mart Stores		21.6.2004	GOLDMAN	CHF
1720567	Dresdner Bank Aktiengesellschaft	Call - Optionen 2003 - 2004 auf Amgen Inc.		21.6.2004	BANKLEU	CHF
1720592	Dresdner Bank Aktiengesellschaft	Call - Optionen 2003 - 2004 auf Amgen Inc.		21.6.2004	BANKLEU	CHF
1720595	Dresdner Bank Aktiengesellschaft	Call - Optionen 2003 - 2004 auf Cisco Systems		21.6.2004	BANKLEU	CHF
1720605	Dresdner Bank Aktiengesellschaft	Call - Optionen 2003 - 2004 auf Intel Corporation		21.6.2004	BANKLEU	CHF
1720602	Dresdner Bank Aktiengesellschaft	Call - Optionen 2003 - 2004 auf Eastman Kodak Co.		21.6.2004	BANKLEU	CHF
1720608	Dresdner Bank Aktiengesellschaft	Call - Optionen 2003 - 2004 auf McDonald's Corp.		21.6.2004	BANKLEU	CHF
1720611	Dresdner Bank Aktiengesellschaft	Call - Optionen 2003 - 2004 auf McDonald's Corp.		21.6.2004	BANKLEU	CHF
1720613	Dresdner Bank Aktiengesellschaft	Call - Optionen 2003 - 2004 auf Pfizer		21.6.2004	BANKLEU	CHF
1723497	Goldman Sachs International	Call - Optionen 2003 - 2004 auf Yahoo Inc.		21.6.2004	GOLDMAN	CHF
1721460	Goldman Sachs International	Put - Optionen 2003 - 2004 auf Yahoo Inc.		21.6.2004	GOLDMAN	CHF
1720614	Dresdner Bank Aktiengesellschaft	Call - Optionen 2003 - 2004 auf Yahoo Inc.		21.6.2004	BANKLEU	CHF
1721410	Goldman Sachs International	Call - Optionen 2003 - 2004 auf Hewlett-Packard Co.		21.6.2004	GOLDMAN	CHF
1721455	Goldman Sachs International	Call - Optionen 2003 - 2004 auf Wal-Mart Stores		21.6.2004	GOLDMAN	CHF
1721486	Goldman Sachs International	Put- Optionen 2003 - 2004 auf Microsoft		21.6.2004	GOLDMAN	CHF
1721407	Goldman Sachs International	Put - Optionen 2003 - 2004 auf Hewlett-Packard Co.		21.6.2004	GOLDMAN	CHF
1721484	Goldman Sachs International	Call - Optionen 2003 - 2004 auf Microsoft		21.6.2004	GOLDMAN	CHF
1721423	Goldman Sachs International	Call - Optionen 2003 - 2004 auf Micron Technology		21.6.2004	GOLDMAN	CHF
1721445	Goldman Sachs International	Call - Optionen 2003 - 2004 auf Qualcomm Inc.		21.6.2004	GOLDMAN	CHF
1721339	Goldman Sachs International	Put - Optionen 2003 - 2004 auf Amgen		21.6.2004	GOLDMAN	CHF
1721337	Goldman Sachs International	Call - Optionen 2003 - 2004 auf Amgen		21.6.2004	GOLDMAN	CHF
1721411	Goldman Sachs International	Put - Optionen 2003 - 2004 auf IBM Corp.		21.6.2004	GOLDMAN	CHF
1721481	Goldman Sachs International	Call - Optionen 2003 - 2004 auf Intel Corporation		21.6.2004	GOLDMAN	CHF
1721476	Goldman Sachs International	Put - Optionen 2003 - 2004 auf Intel Corporation		21.6.2004	GOLDMAN	CHF
1721472	Goldman Sachs International	Call - Optionen 2003 - 2004 auf Johnson & Johnson		21.6.2004	GOLDMAN	CHF
1721376	Goldman Sachs International	Call - Optionen 2003 - 2004 auf Eli Lilly		21.6.2004	GOLDMAN	CHF
1721421	Goldman Sachs International	Call - Optionen 2003 - 2004 auf McDonald's Corp.		21.6.2004	GOLDMAN	CHF
1721437	Goldman Sachs International	Call - Optionen 2003 - 2004 auf Altria Group Inc. N		21.6.2004	GOLDMAN	CHF
1721464	Goldman Sachs International	Call - Optionen 03 - 04 auf Newmont Mining Corp N		21.6.2004	GOLDMAN	CHF
1721440	Goldman Sachs International	Put - Optionen 2003 - 2004 auf Altria Group Inc. N		21.6.2004	GOLDMAN	CHF
1721427	Goldman Sachs International	Call - Optionen 2003 - 2004 auf Motorola Inc.		21.6.2004	GOLDMAN	CHF

SWX Dekotierungen und Rückzahlungen (exkl. Local Caps)

SWX Delistings and repayments (excl. Local Caps)

SWX Radiations et remboursements (excl. Local Caps)

Juni 2004

June 2004

Juin 2004

Valorennummer	Emittent	Titelname	Nominal	Kotierungsdatum	einführende Bank	Handelswährung
1721370	Goldman Sachs International	Put - Optionen 2003 - 2004 auf eBay Inc.		21.6.2004	GOLDMAN	CHF
1721384	Goldman Sachs International	Call - Optionen 2003 - 2004 auf EMC Corp.		21.6.2004	GOLDMAN	CHF
1721398	Goldman Sachs International	Call - Opt. 2003 - 2004 auf General Electric Co.		21.6.2004	GOLDMAN	CHF
1721396	Goldman Sachs International	Put - Opt. 2003 - 2004 auf General Electric Co.		21.6.2004	GOLDMAN	CHF
1721333	Goldman Sachs International	Put - Optionen 2003 - 2004 auf Amazon Com.		21.6.2004	GOLDMAN	CHF
1721403	Goldman Sachs International	Call - Optionen 2003 - 2004 auf Gillette Co.		21.6.2004	GOLDMAN	CHF
1721332	Goldman Sachs International	Call - Optionen 2003 - 2004 auf Amazon Com.		21.6.2004	GOLDMAN	CHF
1721351	Goldman Sachs International	Put - Optionen 2003 - 2004 auf Cisco Systems		21.6.2004	GOLDMAN	CHF
1721354	Goldman Sachs International	Call - Optionen 2003 - 2004 auf Cisco Systems		21.6.2004	GOLDMAN	CHF
1721363	Goldman Sachs International	Put - Optionen 2003 - 2004 auf Citigroup Inc.		21.6.2004	GOLDMAN	CHF
1721360	Goldman Sachs International	Call - Optionen 2003 - 2004 auf Citigroup Inc.		21.6.2004	GOLDMAN	CHF
1721468	Goldman Sachs International	Call - Optionen 2003 - 2004 auf Dell Computer Corp.		21.6.2004	GOLDMAN	CHF
1721368	Goldman Sachs International	Call - Optionen 2003 - 2004 auf eBay Inc.		21.6.2004	GOLDMAN	CHF
1721987	Goldman Sachs International	Call - Optionen 2003 - 2004 auf Mizuho Holding Inc.		21.6.2004	GOLDMAN	CHF
1721989	Goldman Sachs International	Call - Optionen 2003 - 2004 auf Nec Co. Ltd.		21.6.2004	GOLDMAN	CHF
1721985	Goldman Sachs International	Call - Optionen 2003- 2004 auf Nissan Motor Co. Ltd		21.6.2004	GOLDMAN	CHF
1721990	Goldman Sachs International	Call - Optionen 2003 - 2004 auf NTT DoCoMo		21.6.2004	GOLDMAN	CHF
1721991	Goldman Sachs International	Call - Optionen 2003 - 2004 auf Softbank Corp.		21.6.2004	GOLDMAN	CHF
1721993	Goldman Sachs International	Call - Optionen 2003 - 2004 auf Takeda Chemical Ind.		21.6.2004	GOLDMAN	CHF
1721994	Goldman Sachs International	Call - Optionen 2003 - 2004 auf Honda Motor		21.6.2004	GOLDMAN	CHF
1732900	Bank Vontobel AG	Knock Out - Optionen 2003 - 2004 auf DAX-Index		21.6.2004	BKVONTOBEL	CHF
1730154	Zürcher Kantonalbank	Call - Optionen 2003 - 2004 auf Ciba Specialty Namen		21.6.2004	ZKBZH	CHF
1735229	Bank Vontobel AG	Knock Out - Optionen 03-04 auf EUR/USD Wechselkurs		21.6.2004	BKVONTOBEL	CHF
1735228	Bank Vontobel AG	Knock Out - Optionen 03-04 auf EUR/USD Wechselkurs		21.6.2004	BKVONTOBEL	CHF
1725242	Goldman Sachs International	Call - Optionen 2003 - 2004 auf Ericsson LM -B-		21.6.2004	GOLDMAN	CHF
1737656	Bank Vontobel AG	Knock Out - Optionen 2003 - 2004 auf DAX-Index		21.6.2004	BKVONTOBEL	CHF
1737364	Banca del Gottardo	Knock Out - Optionen 2003 - 2004 auf Adecco Na.		21.6.2004	BKGOTTARDO	CHF
1736208	Banca del Gottardo	Knock Out - Optionen 2003 - 2004 auf Julius Bär Inh.		21.6.2004	BKGOTTARDO	CHF
1737376	Banca del Gottardo	Knock Out - Optionen 2003 - 2004 auf CSG Namen		21.6.2004	BKGOTTARDO	CHF
1736209	Banca del Gottardo	Knock Out - Optionen 2003 - 2004 auf Lonza N		21.6.2004	BKGOTTARDO	CHF
1737382	Banca del Gottardo	Knock Out - Optionen 2003 - 2004 auf CSG Namen		21.6.2004	BKGOTTARDO	CHF
1737369	Banca del Gottardo	Knock Out- Optionen 2003 - 2004 auf Clariant Namen		21.6.2004	BKGOTTARDO	CHF
1737387	Banca del Gottardo	Knock Out - Optionen 2003 - 2004 auf Givaudan AG N		21.6.2004	BKGOTTARDO	CHF
1736212	Banca del Gottardo	Knock Out - Optionen 2003 - 2004 auf Nestlé N		21.6.2004	BKGOTTARDO	CHF
1736214	Banca del Gottardo	Knock Out - Optionen 2003 - 2004 auf Novartis Namen		21.6.2004	BKGOTTARDO	CHF
1736223	Banca del Gottardo	Knock Out - Optionen 2003 - 2004 auf Zurich Financial		21.6.2004	BKGOTTARDO	CHF
1736215	Banca del Gottardo	Knock Out - Optionen 2003 - 2004 auf Novartis Namen		21.6.2004	BKGOTTARDO	CHF
1736221	Banca del Gottardo	Knock-Out Optionen 2003 - 2004 auf Syngenta N		21.6.2004	BKGOTTARDO	CHF
1738284	Banca del Gottardo	Knock Out - Optionen 2003 - 2004 auf UBS Namen		21.6.2004	BKGOTTARDO	CHF
1738281	Banca del Gottardo	Knock Out - Optionen 2003 - 2004 auf Roche GS		21.6.2004	BKGOTTARDO	CHF
1736218	Banca del Gottardo	Knock Out - Optionen 2003 - 2004 auf Swisscom Namen		21.6.2004	BKGOTTARDO	CHF
1739193	Zürcher Kantonalbank	Knock Out - Optionen 2003 - 2004 auf SMI-Index		21.6.2004	ZKBZH	CHF
1739191	Zürcher Kantonalbank	Put - Optionen 2003 - 2004 auf SMI-Index		21.6.2004	ZKBZH	CHF

SWX Dekotierungen und Rückzahlungen (exkl. Local Caps)**SWX Delistings and repayments (excl. Local Caps)****SWX Radiations et remboursements (excl. Local Caps)**

Juni 2004

June 2004

Juin 2004

Valorennummer	Emittent	Titelname	Nominal	Kotierungsdatum	einführende Bank	Handelswährung
1739190	Zürcher Kantonalbank	Call - Optionen 2003 - 2004 auf SMI-Index		21.6.2004	ZKBZH	CHF
1736176	Banque Cantonale Vaudoise	Call - Optionen 2003 - 2004 auf ABB Namen		21.6.2004	BCV	CHF
1738645	UBS AG	Call - Optionen 03-04 auf ABB Namen		21.6.2004	UBSAGZH	CHF
1739208	Merrill Lynch Capital Markets AG	Put - Optionen 2003 - 2004 auf DAX-Index		21.6.2004	MERRILL	EUR
1739211	Merrill Lynch Capital Markets AG	Call - Optionen 2003 - 2004 auf DAX-Index		21.6.2004	MERRILL	EUR
1738370	Bank Vontobel AG	Knock Out - Optionen 03-04 auf USD/CHF Wechselkurs		21.6.2004	BKVONTOBEL	CHF
1741041	Bank Vontobel AG	Call - Optionen 2003 - 2004 auf NASDAQ 100 Index		21.6.2004	BKVONTOBEL	CHF
1741044	Bank Vontobel AG	Call - Optionen 2003 - 2004 auf NASDAQ 100 Index		21.6.2004	BKVONTOBEL	CHF
1741047	Bank Vontobel AG	Call - Optionen 2003 - 2004 auf NASDAQ 100 Index		21.6.2004	BKVONTOBEL	CHF
1741042	Bank Vontobel AG	Put - Optionen 2003 - 2004 auf NASDAQ 100 Index		21.6.2004	BKVONTOBEL	CHF
1741046	Bank Vontobel AG	Put - Optionen 2003 - 2004 auf NASDAQ 100 Index		21.6.2004	BKVONTOBEL	CHF
1741039	Bank Vontobel AG	Knock Out - Optionen 2003 - 2004 auf NASDAQ 100 Index		21.6.2004	BKVONTOBEL	CHF
1746362	Zürcher Kantonalbank	Call - Optionen 2003 - 2004 auf Givaudan AG Namen		21.6.2004	ZKBZH	CHF
1746366	Zürcher Kantonalbank	Call - Optionen 2003 - 2004 auf Swisscom Namen		21.6.2004	ZKBZH	CHF
1749138	Bank Vontobel AG	Knock Out - Optionen 03-04 auf USD/CHF Wechselkurs		21.6.2004	BKVONTOBEL	CHF
1748419	Zürcher Kantonalbank	Call - Optionen 2003 - 2004 auf Surveillance Namen		21.6.2004	ZKBZH	CHF
1747162	UBS AG	SPEEDER - Certificates 2003 - 2004 auf Nestlé Namen		21.6.2004	UBSAGZH	CHF
1758848	Bank Vontobel AG	Knock Out - Optionen 2004 auf DAX-Index		21.6.2004	BKVONTOBEL	CHF
1758855	Bank Vontobel AG	Knock Out - Optionen 2004 auf Deutsche Telekom		21.6.2004	BKVONTOBEL	CHF
1758846	Bank Vontobel AG	Knock Out - Optionen 2004 auf DAX-Index		21.6.2004	BKVONTOBEL	CHF
1758928	Merrill Lynch Capital Markets AG	Call - Optionen 2004 auf Logitech Intl.		21.6.2004	MERRILL	CHF
1758932	Merrill Lynch Capital Markets AG	Call - Optionen 2004 auf Ciba Specialty Namen		21.6.2004	MERRILL	CHF
1758930	Merrill Lynch Capital Markets AG	Call - Opt. 2004 auf Zurich Financial Services N		21.6.2004	MERRILL	CHF
1759764	Bank Vontobel AG	Knock Out - Optionen 2004 auf SMI-Index		21.6.2004	BKVONTOBEL	CHF
1759766	Bank Vontobel AG	Knock Out - Optionen 2004 auf SMI-Index		21.6.2004	BKVONTOBEL	CHF
1759759	Bank Vontobel AG	Put - Optionen 2004 auf SMI-Index		21.6.2004	BKVONTOBEL	CHF
1759757	Bank Vontobel AG	Put - Optionen 2004 auf SMI-Index		21.6.2004	BKVONTOBEL	CHF
1759765	Bank Vontobel AG	Knock Out - Optionen 2004 auf SMI-Index		21.6.2004	BKVONTOBEL	CHF
1759274	Bank Vontobel AG	Put - Optionen 2004 auf DAX-Index		21.6.2004	BKVONTOBEL	CHF
1759769	Bank Vontobel AG	Knock Out - Optionen 2004 auf SMI-Index		21.6.2004	BKVONTOBEL	CHF
1759174	Bank Vontobel AG	Knock Out - Optionen 2004 auf USD/CHF Wechselkurs		21.6.2004		CHF
1759188	Bank Vontobel AG	Knock Out - Optionen 2004 auf EUR/USD Wechselkurs		21.6.2004	BKVONTOBEL	USD
1759186	Bank Vontobel AG	Knock Out - Optionen 2004 auf EUR/USD Wechselkurs		21.6.2004	BKVONTOBEL	USD
1759755	Bank Vontobel AG	Put - Optionen 2004 auf SMI-Index		21.6.2004	BKVONTOBEL	CHF
1761292	Bank Vontobel AG	Call - Optionen 2004 auf Novartis Namen		21.6.2004	BKVONTOBEL	CHF
1761271	Bank Vontobel AG	Call - Optionen 2004 auf CSG Namen		21.6.2004	BKVONTOBEL	CHF
1759758	Bank Vontobel AG	Call - Optionen 2004 auf SMI-Index		21.6.2004	BKVONTOBEL	CHF
1759276	Bank Vontobel AG	Put - Optionen 2004 auf DAX-Index		21.6.2004	BKVONTOBEL	CHF
1759754	Bank Vontobel AG	Call - Optionen 2004 auf SMI-Index		21.6.2004	BKVONTOBEL	CHF
1759277	Bank Vontobel AG	Call - Optionen 2004 auf DAX-Index		21.6.2004	BKVONTOBEL	CHF
1759753	Bank Vontobel AG	Put - Optionen 2004 auf SMI-Index		21.6.2004	BKVONTOBEL	CHF
1759760	Bank Vontobel AG	Call - Optionen 2004 auf SMI-Index		21.6.2004	BKVONTOBEL	CHF
1761290	Bank Vontobel AG	Call - Optionen 2004 auf Novartis AG		21.6.2004	BKVONTOBEL	CHF

SWX Dekotierungen und Rückzahlungen (exkl. Local Caps)**SWX Delistings and repayments (excl. Local Caps)****SWX Radiations et remboursements (excl. Local Caps)**

Juni 2004

June 2004

Juin 2004

Valorennummer	Emittent	Titelname	Nominal	Kotierungsdatum	einführende Bank	Handelswährung
1761275	Bank Vontobel AG	Call - Optionen 2004 auf CSG Namen		21.6.2004	BKVONTOBEL	CHF
1760234	Bank Vontobel AG	Knock Out - Optionen 2004 auf Roche GS		21.6.2004	BKVONTOBEL	CHF
1761873	Zürcher Kantonalbank	Knock Out - Optionen 2004 auf SMI-Index		21.6.2004	ZKBZH	CHF
1761738	Merrill Lynch Capital Markets AG	Put - Optionen 2004 auf DAX-Index		21.6.2004	MERRILL	EUR
1763424	Zürcher Kantonalbank	Call - Optionen 2004 auf SMI-Index		21.6.2004	ZKBZH	CHF
1763425	Zürcher Kantonalbank	Put - Optionen 2004 auf SMI-Index		21.6.2004	ZKBZH	CHF
1761768	Merrill Lynch Capital Markets AG	Put - Optionen 2004 auf S&P 500 Index		21.6.2004	MERRILL	CHF
1762781	Bank Vontobel AG	Knock Out - Optionen 2004 auf NASDAQ 100 Index		21.6.2004	BKVONTOBEL	CHF
1762785	Bank Vontobel AG	Knock Out - Optionen 2004 auf NASDAQ 100 Index		21.6.2004	BKVONTOBEL	CHF
1765498	Banca del Gottardo	Call - Optionen 2004 auf Adecco Namen		21.6.2004	BKGOTTARDO	CHF
1765516	Bank Vontobel AG	Call - Optionen 2004 auf Adecco Namen		21.6.2004	BKVONTOBEL	CHF
1761744	Merrill Lynch Capital Markets AG	Put - Optionen 2004 auf Dow Jones EURO STOXX 50		21.6.2004	MERRILL	EUR
1766026	Bank Vontobel AG	Call - Optionen 2004 auf UBS Namen		21.6.2004	BKVONTOBEL	CHF
1766025	Bank Vontobel AG	Call - Optionen 2004 auf Syngenta Namen		21.6.2004	BKVONTOBEL	CHF
1766031	Bank Vontobel AG	Call - Opt. 2004 auf Zurich Financial Services Na.		21.6.2004	BKVONTOBEL	CHF
1766029	Bank Vontobel AG	Call - Optionen 2004 auf Unaxis Holding AG		21.6.2004	BKVONTOBEL	CHF
1766635	Bank Vontobel AG	Knock Out - Optionen 2004 auf Troy Ounce of Gold		21.6.2004	BKVONTOBEL	CHF
1766633	Bank Vontobel AG	Knock Out - Optionen 2004 auf Troy Ounce of Gold		21.6.2004	BKVONTOBEL	CHF
1766632	Bank Vontobel AG	Knock - Out Optionen 2004 auf Troy Ounce of Gold		21.6.2004	BKVONTOBEL	CHF
1769796	Bank Vontobel AG	Call - Optionen 2004 auf Royal Dutch		21.6.2004	BKVONTOBEL	CHF
1768092	Merrill Lynch Capital Markets AG	COSO - Optionen 2004 auf Royal Philips Electronics		21.6.2004	MERRILL	EUR
1764551	Goldman Sachs International	Call - Optionen 2004 auf Aegon NV		21.6.2004	GOLDMAN	CHF
1769009	Banque Cantonale Vaudoise	Call - Optionen 2004 auf Holcim Inhaber		21.6.2004	BCV	CHF
1768990	Banque Cantonale Vaudoise	Call - Optionen 2004 auf Swisscom Namen		21.6.2004	BCV	CHF
1768993	Banque Cantonale Vaudoise	Call - Optionen 2004 auf Adecco Namen		21.6.2004	BCV	CHF
1768987	Banque Cantonale Vaudoise	Put - Optionen 2004 auf Swisscom Namen		21.6.2004	BCV	CHF
1768967	Banque Cantonale Vaudoise	Call - Opt. 2004 auf Ciba Specialty Namen		21.6.2004	BCV	CHF
1772684	Bank Vontobel AG	Call - Optionen 2004 auf Nestlé Namen		21.6.2004	BKVONTOBEL	CHF
1775768	Banca del Gottardo	Knock Out - Optionen 2004 auf ABB Namen		21.6.2004	BKGOTTARDO	CHF
1775769	Banca del Gottardo	Knock Out - Optionen 2004 auf ABB Namen		21.6.2004	BKGOTTARDO	CHF
1775770	Banca del Gottardo	Knock Out - Optionen 2004 auf Adecco Na.		21.6.2004	BKGOTTARDO	CHF
1775772	Banca del Gottardo	Knock Out - Optionen 2004 auf Richemont Inh.		21.6.2004	BKGOTTARDO	CHF
1775773	Banca del Gottardo	Knock Out - Optionen 2004 auf Ciba Specialty N		21.6.2004	BKGOTTARDO	CHF
1775775	Banca del Gottardo	Knock Out- Optionen 2004 auf Clariant Namen		21.6.2004	BKGOTTARDO	CHF
1775777	Banca del Gottardo	Put - Optionen 2004 auf Givaudan AG		21.6.2004	BKGOTTARDO	CHF
1775778	Banca del Gottardo	Put - Optionen 2004 auf Lonza Group Namen		21.6.2004	BKGOTTARDO	CHF
1775779	Banca del Gottardo	Knock Out - Optionen 2004 auf Nestlé N		21.6.2004	BKGOTTARDO	CHF
1779511	Zürcher Kantonalbank	Put - Optionen 2004 auf SMI-Index		21.6.2004	ZKBZH	CHF
1779513	Zürcher Kantonalbank	Put - Optionen 2004 auf SMI-Index		21.6.2004	ZKBZH	CHF
1779509	Zürcher Kantonalbank	Call - Optionen 2004 auf SMI-Index		21.6.2004	ZKBZH	CHF
1779510	Zürcher Kantonalbank	Call - Optionen 2004 auf SMI-Index		21.6.2004	ZKBZH	CHF
1780410	Zürcher Kantonalbank	Knock Out - Optionen 2004 auf SMI-Index		21.6.2004	ZKBZH	CHF
1780075	UBS AG, London Branch	Put - Optionen 2004 auf S&P 500 Index		21.6.2004	UBSAGZH	USD

SWX Dekotierungen und Rückzahlungen (exkl. Local Caps)

SWX Delistings and repayments (excl. Local Caps)

SWX Radiations et remboursements (excl. Local Caps)

Juni 2004

June 2004

Juin 2004

Valorennummer	Emittent	Titelname	Nominal	Kotierungsdatum	einführende Bank	Handelswährung
1795451	Bank Vontobel AG	Call - Opt. 2004 auf Zurich Financial Services N		21.6.2004	BKVONTOBEL	CHF
1796313	Bank Vontobel AG	Call - Optionen 2004 auf UBS Namen		21.6.2004	BKVONTOBEL	CHF
1794427	Goldman Sachs International	Call - Optionen 2004 auf Fine Troy Ounce of Gold		21.6.2004	GOLDMAN	CHF
1797380	Banca del Gottardo	Put - Optionen 2004 auf CSG Namen		21.6.2004	BKGOTTARDO	CHF
1797379	Banca del Gottardo	Call - Optionen 2004 auf CSG Namen		21.6.2004	BKGOTTARDO	CHF
1797640	Bank Vontobel AG	Call - Optionen 2004 auf Swiss Re Namen		21.6.2004	BKVONTOBEL	CHF
1800712	Bank Vontobel AG	Put - Optionen 2004 auf SMI-Index		21.6.2004	BKVONTOBEL	CHF
1803215	Merrill Lynch Capital Markets AG	Put - Optionen 2004 auf SMI-Index		21.6.2004	MERRILL	CHF
1803217	Merrill Lynch Capital Markets AG	Put - Optionen 2004 auf SMI-Index		21.6.2004	MERRILL	CHF
1803214	Merrill Lynch Capital Markets AG	Call - Optionen 2004 auf SMI-Index		21.6.2004	MERRILL	CHF
1803211	Merrill Lynch Capital Markets AG	Call - Optionen 2004 auf SMI-Index		21.6.2004	MERRILL	CHF
1807703	Bank Vontobel AG	Call - Optionen 2004 auf Kudelski Inhaber		21.6.2004	BKVONTOBEL	CHF
1807167	Bank Vontobel AG	Call - Optionen 2004 auf Münchener Rück		21.6.2004	BKVONTOBEL	CHF
1806513	Banque Cantonale Vaudoise	Call - Optionen 2004 auf Adecco Namen		21.6.2004	BCV	CHF
1806516	Banque Cantonale Vaudoise	Call - Optionen 2004 auf Baloise Namen		21.6.2004	BCV	CHF
1806518	Banque Cantonale Vaudoise	Call - Optionen 2004 auf Credit Suisse Group		21.6.2004	BCV	CHF
1806534	Banque Cantonale Vaudoise	Call - Optionen 2004 auf Surveillance Namen		21.6.2004	BCV	CHF
1806535	Banque Cantonale Vaudoise	Call - Optionen 2004 auf Surveillance Namen		21.6.2004	BCV	CHF
1806551	Banque Cantonale Vaudoise	Call - Opt. 2004 auf Zurich Financial Services Namen		21.6.2004	BCV	CHF
1806552	Banque Cantonale Vaudoise	Put - Opt. 2004 auf Zurich Financial Services Namen		21.6.2004	BCV	CHF
1806550	Banque Cantonale Vaudoise	Call - Optionen 2004 auf Unaxis Holding AG		21.6.2004	BCV	CHF
1811591	Bank Vontobel AG	Call - Opt. 2004 auf Zurich Financial Services Na.		21.6.2004	BKVONTOBEL	CHF
1822740	Bank Vontobel AG	Knock Out - Optionen 2004 auf Nokia OYJ		21.6.2004	BKVONTOBEL	CHF
1824426	Bank Vontobel AG	Call - Optionen 2004 auf UBS Namen		21.6.2004	BKVONTOBEL	CHF
1823628	Goldman Sachs International	Put - Optionen 2004 auf NASDAQ 100 Index		21.6.2004	GOLDMAN	CHF
1823629	Goldman Sachs International	Call - Optionen 2004 auf NASDAQ 100 Index		21.6.2004	GOLDMAN	CHF
1823651	Goldman Sachs International	Put - Opt. 2004 auf Dow Jones Industrial Average		21.6.2004	GOLDMAN	CHF
1823652	Goldman Sachs International	Call - Opt. 2004 auf Dow Jones Industrial Index		21.6.2004	GOLDMAN	CHF
1828793	Bank Vontobel AG	Call - Optionen 2004 auf Swiss Life Holding N		21.6.2004	BKVONTOBEL	CHF
1830283	Bank Vontobel AG	Call - Optionen 2004 auf Ciba Specialty Namen		21.6.2004	BKVONTOBEL	CHF
1830289	Bank Vontobel AG	Call - Optionen 2004 auf Clariant Namen		21.6.2004	BKVONTOBEL	CHF
1830301	Bank Vontobel AG	Call - Optionen 2004 auf Swiss Re Namen		21.6.2004	BKVONTOBEL	CHF
1830307	Bank Vontobel AG	Call - Optionen 2004 auf Serono Inhaber		21.6.2004	BKVONTOBEL	CHF
1849451	Bank Vontobel AG	Call - Optionen 2004 auf SMI-Index		21.6.2004	BKVONTOBEL	CHF
1763243	Goldman Sachs International	Call - Optionen 2004 auf DAX-Index		22.6.2004	GOLDMAN	CHF
1763253	Goldman Sachs International	Put - Optionen 2004 auf DAX-Index		22.6.2004	GOLDMAN	CHF
1763240	Goldman Sachs International	Call - Optionen 2004 auf DAX-Index		22.6.2004	GOLDMAN	CHF
1763252	Goldman Sachs International	Put - Optionen 2004 auf DAX-Index		22.6.2004	GOLDMAN	CHF
1763258	Goldman Sachs International	Call - Optionen 2004 auf SMI-Index		22.6.2004	GOLDMAN	CHF
1763245	Goldman Sachs International	Call - Optionen 2004 auf DAX-Index		22.6.2004	GOLDMAN	CHF
1763248	Goldman Sachs International	Call - Optionen 2004 auf DAX-Index		22.6.2004	GOLDMAN	CHF
1763247	Goldman Sachs International	Call - Optionen 2004 auf DAX-Index		22.6.2004	GOLDMAN	CHF
1763249	Goldman Sachs International	Put - Optionen 2004 auf DAX-Index		22.6.2004	GOLDMAN	CHF

SWX Dekotierungen und Rückzahlungen (exkl. Local Caps)

Juni 2004

SWX Delistings and repayments (excl. Local Caps)

June 2004

SWX Radiations et remboursements (excl. Local Caps)

Juin 2004

Valorennummer	Emittent	Titelname	Nominal	Kotierungsdatum	einführende Bank	Handelswährung
1763256	Goldman Sachs International	Call - Optionen 2004 auf SMI-Index		22.6.2004	GOLDMAN	CHF
1763255	Goldman Sachs International	Call - Optionen 2004 auf SMI-Index		22.6.2004	GOLDMAN	CHF
1763261	Goldman Sachs International	Put - Optionen 2004 auf SMI-Index		22.6.2004	GOLDMAN	CHF
1763262	Goldman Sachs International	Put - Optionen 2004 auf SMI-Index		22.6.2004	GOLDMAN	CHF
1763263	Goldman Sachs International	Put - Optionen 2004 auf SMI-Index		22.6.2004	GOLDMAN	CHF
1763259	Goldman Sachs International	Call - Optionen 2004 auf SMI-Index		22.6.2004	GOLDMAN	CHF
1623118	Credit Suisse First Boston London	REVEXUS 2003 - 2004 auf Allianz AG		23.6.2004	CSFBZH	EUR
1629658	UBS AG	BLOC - Certificates 2003 - 2004 auf CSG Namen		24.6.2004	UBSAGZH	CHF
1698988	Goldman Sachs International	Put - Optionen 2003 - 2004 auf Troy Ounce of Silver		25.6.2004	GOLDMAN	CHF
1698986	Goldman Sachs International	Call - Optionen 2003 - 2004 auf Troy Ounce of Silver		25.6.2004	GOLDMAN	CHF
1698987	Goldman Sachs International	Call - Optionen 2003 - 2004 auf Troy Ounce of Silver		25.6.2004	GOLDMAN	CHF
1681213	Bank Julius Bär & Co. AG	Call - Optionen 2003 - 2004 auf Julius Bär Inhaber		28.6.2004	BKJULIUS	CHF
1681218	Bank Julius Bär & Co. AG	Put - Optionen 2003 - 2004 auf Julius Bär Inhaber		28.6.2004	BKJULIUS	CHF
1445547	Credit Suisse First Boston	Ausland - Certificates 2002- 2004		29.6.2004	CSFBZH	EUR
1606247	UBS AG Jersey Branch	8.75 % GOAL 2003 - 2004 / UBS AG Namen		29.6.2004	UBSAGZH	CHF

Markt Übersicht
Market Overview
Aperçu

Juni 2004

June 2004

Juin 2004

	No. of International Bonds											Umsatz / Turnover / Chiffres d'affaires in m										Abschlüsse / Trades / Transactions												
	USD	CAD	AUD	NZD	EUR	GBP	NOK	SEK	JPY	ZAR	Total	USD*	CAD	AUD	NZD	EUR*	GBP	NOK	SEK	ZAR	USD*	CAD	AUD	NZD	EUR*	GBP	NOK	SEK	ZAR	Total				
January 2004	723	112	93	65	806	188	108	52	20		2'167	848	27	31	19	1'100	65	169	73				8'975	414	704	425	17'923	2'186	488	317			31'432	
February 2004	723	110	88	62	840	187	107	50	20		2'187	691	29	24	24	872	56	151	61				7'327	352	477	546	13'238	1'640	457	183			24'220	
March 2004	724	109	86	60	854	188	101	48	20		2'190	674	28	31	23	1'058	75	169	99				6'666	319	686	486	15'550	2'111	417	218			26'453	
April 2004	720	109	86	58	886	193	99	48	20		2'219	692	24	19	16	946	79	98	35				6'928	243	493	380	14'488	2'331	260	105			25'228	
May 2004	729	108	87	58	899	195	96	47	20	122	2'361	495	26	18	16	689	66	94	92	0			5'944	224	382	292	10'976	1'915	281	119	4		20'137	
June 2004	728	105	86	58	900	196	90	47	20	122	2'352	630	18	17	12	823	91	71	33	6			6'750	246	399	271	13'154	2'903	304	83	33		24'143	
July 2004																																		
August 2004																																		
September 2004																																		
October 2004																																		
November 2004																																		
December 2004																																		

International Bonds = vormalis Eurobond, previously Eurobond, précédemment Eurobond

*incl. Foreign Currency Bonds

Aktienindizes
Stock indices
Indices des actions

Mai 2004
May 2004
Mai 2004

Börsenplatz Exchange Place boursière	Index	2003 Schluss Closing Clôture	2004												+/- %					
			Jan	Feb	Mar	Apr	May	Jun	Jul	Aug	Sep	Oct	Nov	Dec	Apr 2004 →	Dec 2003 →	May 2003 →			
															May 2004	May 2004	May 2004			
Switzerland	SPI	3'961.6	4'152.3	4'221.3	4'098.1	4'252.4	4'161.3											-2.1	5.0	25.7
	SMI	5'487.8	5'736.4	5'798.4	5'618.6	5'774.4	5'627.1											-2.6	2.5	21.5
Europa	Dow Jones STOXX \$	216.0	218.8	225.1	217.1	214.0	216.1											1.0	0.0	25.0
	Dow Jones STOXX 50 \$	2'506.2	2'501.6	2'550.5	2'444.4	2'424.1	2'434.5											0.4	-2.9	19.6
Copenhagen	KAX All Share	216.6	233.3	244.6	232.4	230.3	228.9											-0.6	5.7	26.6
Deutsche Börse	DAX	3'965.2	4'058.6	4'018.2	3'856.7	3'985.2	3'921.4											-1.6	-1.1	31.5
Euronext Amsterdam	AEX	337.7	353.3	356.6	338.9	341.4	337.2											-1.2	-0.1	20.2
Euronext Brussels	General Price	6'477.5	6'967.1	7'259.8	7'030.8	7'182.9	7'129.3											-0.7	10.1	26.8
Euronext Paris	SBF 250	2'411.5	2'483.3	2'552.3	2'493.5	2'510.3	2'495.9											-0.6	3.5	23.2
Italy	MIB Historic Price	19'483.0	20'060.0	20'255.0	19'868.0	20'424.0	19'978.0											-2.2	2.5	11.3
Johannesburg	Actuaries Shares	10'387.2	10'849.3	10'895.9	10'692.6	10'385.8	10'413.8											0.3	0.3	21.6
London	FT-SE 100	4'476.9	4'390.7	4'492.2	4'385.7	4'489.7	4'430.7											-1.3	-1.0	9.5
Madrid	IGBM	808.0	830.2	862.5	841.5	851.9	837.4											-1.7	3.6	23.2
Stockholm	SE All-Share Index	194.2	205.7	213.2	209.9	209.5	206.2											-1.6	6.2	33.7
Mexiko	Price & Quotation	8'795.3	9'428.8	9'991.8	10'517.5	9'948.1	10'036.3											0.9	14.1	49.8
Nasdaq	Composite	2'003.4	2'066.2	2'029.8	1'994.2	1'920.2	1'986.7											3.5	-0.8	24.5
NYSE	Composite	6'464.0	6'551.6	6'692.4	6'599.1	6'439.4	6'484.7											0.7	0.3	19.3
	DJIA	10'425.0	10'488.1	10'583.9	10'357.7	10'225.6	10'188.5											-0.4	-2.3	15.1
Toronto	TSE Composite	8'220.9	8'521.4	8'788.5	8'585.9	8'244.0	8'417.3											2.1	2.4	22.7
Australia	All ordinaries	3'306.0	3'283.6	3'372.5	3'416.4	3'407.7	3'456.9											1.4	4.6	16.0
Hong Kong	Hang Seng Index	12'575.9	13'289.4	13'907.0	12'681.7	11'943.0	12'198.2											2.1	-3.0	28.6
Korea	Composite	810.7	848.5	883.4	880.5	862.8	803.8											-6.8	-0.8	26.9
Singapore *	All Shares	475.8	496.6	511.7	501.1	493.9	480.4											-2.7	1.0	30.5
Taiwan	Weighted	5'890.7	6'375.4	6'750.5	6'522.2	6'117.8	5'977.8											-2.3	1.5	31.2
Tokyo	TOPIX	1'043.7	1'047.5	1'082.5	1'179.2	1'186.3	1'139.9											-3.9	9.2	36.1
	Nikkei	10'676.6	10'783.6	11'041.9	11'715.4	11'761.8	11'236.4											-4.5	5.2	33.4

Aktienumsätze (Mio. USD)
Trading volumes, shares
Chiffres d'affaires des actions

Mai 2004
May 2004
Mai 2004

Börsenplatz Exchange Place boursière	2003 Total	2004												kumuliert accumulated cumulé	+/- %			
		Jan	Feb	Mar	Apr	May	Jun	Jul	Aug	Sep	Oct	Nov	Dec		Apr 2004 → May 2004	Dec 2003 → May 2004	May 2003 → May 2004	
Switzerland *	609'001	64'389	76'089	87'062	78'392	72'197									378'130	-7.9	75.6	42.8
Copenhagen	68'405	9'730	9'004	10'255	8'437	6'201									43'627	-26.5	0.8	6.4
Deutsche Börse	1'304'987	154'514	134'901	173'859	135'864	116'776									715'914	-14.0	3.0	14.5
Euronext	1'905'398	214'230	200'047	243'010	220'361	216'713									1'094'361	-1.7	33.4	63.2
Italy	823'079	79'288	75'641	97'996	79'358	77'452									409'734	-2.4	12.7	15.2
Johannesburg	102'173	12'918	11'029	13'886	10'231	12'602									60'666	23.2	35.1	60.0
London	3'624'009	454'364	436'750	491'321	409'063	424'883									2'216'380	3.9	31.8	54.4
Spanish Exchanges**	938'720	141'279	104'557	119'714	128'440	136'268									630'257	6.1	22.8	105.9
Stockholm	305'087	42'913	46'815	50'298	44'389	32'872									217'288	-25.9	21.5	40.8
Mexiko	25'867	3'974	5'230	4'783	3'659	3'544									21'189	-3.1	75.2	59.4
Nasdaq	7'068'213	817'564	692'647	802'505	783'215	NA									3'095'931	-	-	-
New York	9'692'341	1'006'954	897'836	1'083'838	1'028'910	938'234									4'955'772	-8.8	9.5	14.1
Toronto	474'950	64'275	57'154	66'688	55'403	45'791									289'310	-17.3	-11.6	25.3
Australia	375'264	37'978	37'614	47'134	38'170	38'572									199'468	1.1	16.7	21.0
Hong Kong	296'407	50'965	42'018	44'844	32'929	30'999									201'755	-5.9	-18.6	64.5
Korea	459'191	42'174	44'493	49'219	49'361	41'946									227'195	-15.0	-2.6	23.9
Singapore ***	92'005	12'915	11'719	10'537	9'249	8'528									52'948	-7.8	33.1	37.3
Taiwan	592'534	54'805	95'318	113'001	94'931	55'622									413'677	-41.4	32.2	95.4
Tokyo	2'130'711	231'054	214'986	376'931	364'301	258'171									1'445'442	-29.1	28.4	96.9

Quelle / Source: WORLD FEDERATION OF EXCHANGES, Paris

* SWX Group

**BME Madrid

*** Main Board, Sesdaq & Clob International

Börsenkaptalisierung (Mio. USD)
Market value
Capitalisation boursière

Mai 2004
May 2004
Mai 2004

Börsenplatz Exchange Place boursière	2003	2004												+/- %		
	Dec	Jan	Feb	Mar	Apr	May	Jun	Jul	Aug	Sep	Oct	Nov	Dec	Apr 2004	Dec 2003	May 2003
														→ May 2004	→ May 2004	→ May 2004
Switzerland	727'102.8	743'980.5	743'483.4	717'436.8	733'464.8	741'951.2								1.2	2.0	27.4
Copenhagen	121'641.0	126'851.5	132'130.5	122'315.1	119'231.8	121'145.5								1.6	-0.4	29.5
Deutsche Börse	1'079'026.2	1'075'610.4	1'073'679.2	1'023'705.2	1'027'705.6	1'020'973.3								-0.7	-5.4	28.3
Euronext *)	2'076'410.2	2'087'257.1	2'139'552.7	2'054'662.8	1'990'165.4	2'014'551.2								1.2	-3.0	20.2
Italy	614'841.6	624'003.9	631'141.2	606'358.1	611'015.0	608'177.8								-0.5	-1.1	8.1
Johannesburg **)	260'748.3	255'624.6	272'143.4	290'349.9	259'809.9	287'561.8								10.7	10.3	63.0
London	2'425'822.0	2'450'439.6	2'561'979.8	2'454'480.8	2'435'793.8	2'474'396.6								1.6	2.0	25.3
Spanish Exchanges (BME)	726'243.4	733'863.5	756'584.4	722'659.9	721'543.8	719'170.7								-0.3	-1.0	32.6
Stockholm	320'036.3	295'909.5	306'935.8	326'901.6	293'992.7	296'374.5								0.8	-7.4	39.9
Mexiko	122'533.0	132'719.1	139'758.4	145'003.9	137'674.9	136'266.3								-1.0	11.2	30.0
Nasdaq	2'844'192.6	2'924'500.2	2'877'243.9	2'832'942.5	2'746'450.7	NA								-	-	-
New York	11'328'953.1	11'597'220.0	11'850'717.0	11'670'642.0	11'484'180.2	11'264'618.1								-1.9	-0.6	15.9
Toronto	910'208.9	886'092.2	937'516.8	971'498.1	893'130.2	910'372.3								1.9	0.0	31.7
Australia	585'431.7	587'658.3	612'215.1	612'214.2	582'540.6	586'057.9								0.6	0.1	32.9
Hong Kong	714'597.3	753'319.7	792'983.4	740'799.0	688'850.8	703'675.7								2.2	-1.5	41.3
Korea	296'569.6	301'118.6	330'449.8	339'702.3	327'571.8	306'187.9								-6.5	3.2	41.4
Singapore ***	148'502.6	156'212.6	161'308.9	160'749.0	156'322.2	153'288.9								-1.9	3.2	40.0
Taiwan	379'022.9	417'101.8	442'501.6	433'817.0	404'170.1	393'974.5								-2.5	3.9	46.7
Tokyo	2'953'098.3	3'016'555.7	3'034'090.1	3'477'887.9	3'350'983.3	3'220'377.0								-3.9	9.1	55.2

Quelle / Source: WORLD FEDERATION OF EXCHANGES, Paris

Market value of shares of domestic companies

*) incl. Amsterdam, Brussels, Lisbon, Paris

**) All Listed Companies (Domestic, Foreign & Investment Funds)

*** Main Board & Sesdaq

Offenlegung von Anleihensrückkauf und Aktienkapitalherabsetzung im Geschäftsbericht 2002 der Phoenix Mecano AG

Die SWX Swiss Exchange (SWX) hat festgestellt, dass Phoenix Mecano AG die Pflichten von Art. 66 des Kotierungsreglements (KR) verletzt hat. Diese verbuchte entgegen IAS 39 für das Geschäftsjahr 2002 zurückgekaufte eigene Anleihensanteile unter den liquiden Mitteln und wies diese damit um 30% zu hoch aus. Als Folge war auch in der Geldflussrechnung die Zunahme der flüssigen Mittel zu hoch. Zudem wurde entgegen IAS 7 eine Ende 2002 noch nicht ausbezahlte Tranche der Aktienkapitalherabsetzung in der Geldflussrechnung als Geldzufluss aus Geschäftstätigkeit ausgewiesen, obwohl in diesem Umfang kein Geldfluss stattfand. Für diese Verletzungen des KR hat die SWX einen Verweis ausgesprochen. Gleichzeitig stellte die SWX fest, dass Phoenix Mecano AG im Geschäftsbericht 2003 die für das Vorjahr gerügten Angaben korrigiert und am 23. April 2004 korrekt publiziert hat.

Disclosure of bond redemption and share capital reduction in the 2002 annual report of Phoenix Mecano AG

The SWX Swiss Exchange (SWX) has ascertained that Phoenix Mecano AG failed to comply with its obligations under Art. 66 of the Listing Rules (LR). In contravention of IAS 39, Phoenix Mecano AG posted redeemed bonds to cash and cash equivalents for the 2002 business year, thereby exaggerating this item by 30%. As a consequence, the increase in cash and cash equivalents reported in the cash flow statement was also too high. In addition, contrary to IAS 7, an instalment of the share capital reduction that had not been paid out by end-2002 was reported in the cash flow statement under cash flow from business operations although no cash flow of this magnitude occurred. SWX has issued a reprimand for these infringements of the Listing Rules. At the same time, SWX has established that Phoenix Mecano AG included in its 2003 annual report published on 23 April 2004 a correctly amended version of the details pertaining to 2002 for which it had been reprimanded.

Publication du rachat d'obligations et de la réduction du capital-actions dans le rapport annuel 2002 de Phoenix Mecano AG

La SWX Swiss Exchange (SWX) a constaté que la société Phoenix Mecano AG n'avait pas respecté les obligations imposées par l'art. 66 du Règlement de cotation (RC). Dans le bilan de son exercice 2002, Phoenix Mecano AG a contrevenu aux dispositions de la norme IAS 39 en inscrivant le rachat de ses propres parts obligataires sous le poste des liquidités, qui présentent par conséquent une survaleur de 30 %. Il en résulte que le tableau de financement fait également ressortir une augmentation trop importante des liquidités. Phoenix Mecano AG a en outre enfreint les dispositions de la norme IAS 7 en inscrivant, dans le tableau de financement, une tranche non encore versée de la réduction du capital-actions sous le cash-flow d'exploitation, bien que la société n'ait pas dégagé de cash-flow correspondant à ce volume. La SWX a émis un avertissement à l'encontre de Phoenix Mecano AG pour ces infractions au Règlement de cotation. Par ailleurs, la SWX a constaté que dans son rapport de gestion 2003, Phoenix Mecano AG a rectifié les informations qui avaient fait l'objet d'une sanction pour l'exercice précédent et les a publiées de façon correcte le 23 avril 2004.

Verweis der SWX Swiss Exchange gegen die Ascom Holding AG

Die SWX Swiss Exchange hat gegen die Ascom Holding AG, Bern, einen Verweis mit Publikation wegen Verletzung von Bestimmungen des Kotierungsreglements ausgesprochen. Der Verweis der SWX bezieht sich auf die inkorrekte Segmentberichterstattung in der Konzernrechnung 2002.

Die Konzernrechnung 2002 der Ascom Holding AG wurde nicht vollständig in Übereinstimmung mit IFRS (International Financial Reporting Standards – ehemals IAS) erstellt. In der Segmentberichterstattung von Ascom wurde im Segment «Energy Systems» ein Verlust von CHF 31 Mio. ausgewiesen. Unter Berücksichtigung eines nicht korrekt zugewiesenen Impairments (Wertbeeinträchtigung) auf Goodwill von CHF 44 Mio. betrug der Segmentverlust von «Energy Systems» aber effektiv CHF 75 Mio. Gemäss den anzuwendenden IFRS sind Impairments pro Segment auszuweisen und somit bei der Berechnung der Segmentergebnisse zu berücksichtigen. Der Geschäftsbereich «Energy Systems» wurde Ende April 2003, nach Veröffentlichung des Geschäftsberichts 2002, durch Ascom verkauft.

Obschon die Vorgehensweise der Gesellschaft keinen Einfluss auf das ausgewiesene Konzernergebnis hatte, ist festzuhalten, dass die Segmentberichterstattung eine wesentliche Voraussetzung ist, um die Vermögens-, Finanz- und Ertragslage von einzelnen Geschäftsbereichen zu beurteilen und damit Rückschlüsse auf die massgeblichen Quellen des Unternehmenserfolgs des Gesamtkonzerns zu ziehen.

Die periodische Berichterstattung unter Einhaltung der anwendbaren Rechnungslegungsvorschriften bildet einen Bestandteil der Informationen, die zu einem transparenten Handel nach den Anforderungen des Börsengesetzes und des Kotierungsreglements beitragen. Es gehört zu den Aufgaben der SWX, für die Durchsetzung der den Emittenten auferlegten Transparenzvorschriften zu sorgen.

Die gegen IFRS verstossende Offenlegung der Gesellschaft in ihrer Segmentberichterstattung stellt einen klaren Verstoß gegen die Vorschriften des Kotierungsreglements dar. Der Ausschuss der Zulassungsstelle der SWX hat aus diesen Gründen gegenüber der Ascom einen Verweis mit Publikation ausgesprochen.

Reprimand against Ascom Holding Ltd. by the SWX Swiss Exchange

The SWX Swiss Exchange has issued a reprimand with publication against Ascom Holding Ltd., Bern, for violation of the Listing Rules. The reprimand of the SWX refers to incorrect segment reporting in the consolidated financial statements for 2002.

The consolidated financial statements for 2002 of Ascom Holding Ltd. were not prepared in full accordance with International Financial Reporting Standards (IFRS – formerly IAS). In the segment reporting of Ascom, a loss of CHF 31 million was reported for the “Energy Systems” segment. If, however, an incorrectly stated impairment of goodwill of CHF 44 million had been taken into account, then the actual loss for the “Energy Systems” segment would have been CHF 75 million. According to the applicable IFRS, the impairments must be allocated to each segment and therefore taken into account in calculating the segment results. The “Energy Systems” segment was sold by Ascom towards the end of April 2003, after the publication of the annual report 2002.

Although the incorrectly stated impairment had no impact on the reported consolidated results, it should be noted that segment reporting is a key element for properly assessing the assets and liabilities, financial position and profits and losses of individual business areas and hence for drawing conclusions regarding the main sources of income of the group as a whole.

Periodic financial reporting in compliance with applicable accounting standards represents an integral part of the information that contributes to transparent trading as stipulated by the Securities Act and the SWX Listing Rules. One of the regulatory tasks of the SWX is to ensure enforcement of the transparency rules imposed on issuers.

The company's segment reporting, which is in violation of IFRS, constitutes a clear breach of the provisions of the Listing Rules. The Executive Committee of the Admission Board of the SWX, therefore, has issued a reprimand with publication against Ascom.

Avertissement de la SWX Swiss Exchange à l'encontre d'Ascom Holding SA

La SWX Swiss Exchange a adressé à Ascom Holding SA, Berne, un avertissement avec publication pour cause de violation du Règlement de cotation. L'avertissement de la SWX se rapporte à une information sectorielle incorrecte dans les comptes de groupe 2002.

Les comptes de groupe 2002 de la société Ascom Holding SA n'ont pas été établis en conformité absolue avec les normes IFRS (International Financial Reporting Standards – anciennement IAS). Dans la présentation des résultats sectoriels d'Ascom, le segment «Energy Systems» fait ressortir une perte de CHF 31 mio. Compte tenu de la comptabilisation incorrecte d'un «impairment» (réduction de valeur) de CHF 44 mio. sur le goodwill, la perte effective du segment «Energy Systems» se montait en réalité à CHF 75 mio. Conformément aux IFRS applicables, les pertes de valeur doivent être indiquées pour chaque segment et prises en compte dans le calcul des résultats du segment. Ascom a vendu la division «Energy Systems» à la fin du mois d'avril 2003, après la publication du rapport de gestion 2002.

Bien que la méthode employée par la société n'ait pas eu d'effet sur le résultat du groupe indiqué dans les comptes, il faut néanmoins souligner que l'information sectorielle est indispensable pour évaluer l'état du patrimoine, de la situation financière et des résultats de chaque secteur d'activité. Ces données permettent de tirer des conclusions sur les sources de revenus qui déterminent le résultat de l'ensemble du groupe.

L'établissement de rapports périodiques respectant les prescriptions relatives à la présentation des comptes fait partie intégrante des informations garantissant la transparence du négoce, conformément aux exigences de la loi sur les bourses et du Règlement de cotation. Il appartient à la SWX de veiller à l'application des normes de transparence par les émetteurs.

En publiant ses résultats sectoriels de façon non conforme aux normes IFRS, la société Ascom a clairement enfreint les dispositions du Règlement de cotation. C'est pourquoi le Comité de l'Instance d'admission de la SWX a prononcé un avertissement avec publication à l'encontre d'Ascom.

Neue Exchange Traded Funds (ETFs) an der SWX Swiss Exchange

Im Exchange-Traded-Funds-Segment der SWX Swiss Exchange wurden vier neue Produkte kotiert, womit dieses Segment neu 24 Exchange Traded Funds umfasst. Es handelt sich dabei um:

- **iShares FTSE Euro 100** von iShares plc (Barclays Global Investors) auf den FTSE Euro 100. Die Handelswährung ist EUR.
- **iShares FTSE Eurotop 100** von iShares plc (Barclays Global Investors) auf den FTSE Eurotop 100. Die Handelswährung ist EUR. Merrill Lynch International hat einen Market-Maker-Vertrag mit der SWX unterschrieben und verpflichtet sich, das Market Making in den entsprechenden Titeln zu leisten.
- **iShares S&P 500** von iShares plc (Barclays Global Investors) auf den S&P 500. Die Handelswährung ist USD. JP Morgan Securities Ltd. und Merrill Lynch International haben einen Market-Maker-Vertrag mit der SWX unterschrieben und verpflichtet sich, das Market Making im entsprechenden Titel zu leisten.
- **iBoxx EUR Liquid Corporates** von iShares plc (Barclays Global Investors) auf den iBoxx EUR Corporates. Die Handelswährung ist EUR.

Dresdner Kleinwort Wasserstein Securities Ltd. hat einen Market-Maker-Vertrag mit der SWX unterschrieben und verpflichtet sich, das Market Making im entsprechenden Titel zu leisten.

New Exchange Traded Funds (ETFs) on the SWX Swiss Exchange

Four new products have been listed in the Exchange Traded Funds segment of the SWX Swiss Exchange, taking the total to 24. The new funds are:

- **iShares FTSE Euro 100** from iShares plc (Barclays Global Investors) on the FTSE Euro 100. The trading currency is EUR.
- **iShares FTSE Eurotop 100** from iShares plc (Barclays Global Investors) on the FTSE Eurotop 100. The trading currency is EUR. Merrill Lynch International has signed a market-making agreement with SWX and will be responsible for ensuring liquidity in these securities.
- **iShares S&P 500** from iShares plc (Barclays Global Investors) on the S&P 500. The trading currency is USD. JP Morgan Securities Ltd. and Merrill Lynch International have signed market-making agreements with SWX and will be responsible for ensuring liquidity in these securities.
- **iBoxx EUR Liquid Corporates** from iShares plc (Barclays Global Investors) on the iBoxx EUR Corporates. The trading currency is EUR.

Dresdner Kleinwort Wasserstein Securities Ltd. has signed a market-making agreement with SWX and will be responsible for ensuring liquidity in these securities.

De nouveaux Exchange Traded Funds (ETFs) à la SWX Swiss Exchange

Quatre nouveaux produits ont été admis au segment des Exchange Traded Funds auprès de la SWX Swiss Exchange, ce qui porte désormais à 24 le nombre d'ETFs dans ce compartiment. Il s'agit des produits suivants:

- **iShares FTSE Euro 100** de iShares plc (Barclays Global Investors) sur le FTSE Euro 100. La monnaie de négoce est l'EUR.
- **iShares FTSE Eurotop 100** de iShares plc (Barclays Global Investors) sur le FTSE Eurotop 100. La monnaie de négoce est l'EUR. Merrill Lynch International a signé un contrat de market maker avec la SWX par lequel la société s'engage à garantir le market making dans les titres correspondants.
- **iShares S&P 500** de iShares plc (Barclays Global Investors) sur le S&P 500. La monnaie de négoce est l'USD. JP Morgan Securities Ltd. et Merrill Lynch International ont souscrit un contrat de market maker avec la SWX par lequel elles s'engagent à garantir le market making dans le titre correspondant.
- **iBoxx EUR Liquid Corporates** de iShares plc (Barclays Global Investors) sur iBoxx EUR Corporates. La monnaie de négoce est l'EUR.

Dresdner Kleinwort Wasserstein Securities Ltd. a signé un contrat de market maker avec la SWX par lequel la société s'engage à garantir le market making dans le titre correspondant.

Mitteilungen General Information Informations

Juni 2004

June 2004

Juin 2004

Start der SXI® Family – SWX Swiss Exchange lanciert neue Sektorindizes

Premiere of the SXI Family – SWX Swiss Exchange launches new sector indices

Création de la SXI® Family – La SWX Swiss Exchange lance de nouveaux indices sectoriels

Die SWX Swiss Exchange lanciert heute zwei neuartige, sektorspezifische Indizes: den SXI LIFE SCIENCES® sowie den SXI Bio+Medtech®. Der SXI LIFE SCIENCES® enthält in- und ausländische Gesellschaften aus den Bereichen Biotech, Medtech und Pharma. Beim fokussierteren SXI Bio+Medtech® entfällt der Bereich Pharma. Mit diesen neuen Indizes kommt die SWX sektoriell orientierten Anlegerbedürfnissen entgegen.

The SWX Swiss Exchange today will launch two new sector-specific indices: the SXI LIFE SCIENCES® as well as the SXI Bio+Medtech®. The SXI LIFE SCIENCES® index includes both domestic and foreign companies from the fields of biotechnology, medical technology and pharmaceuticals, while the focused SXI Bio+Medtech® sub-index does not include the pharmaceuticals group. With these new indices, SWX is meeting the needs of sector-oriented investors.

La SWX Swiss Exchange lance aujourd'hui deux nouveaux indices spécifiques, à savoir le SXI LIFE SCIENCES® et le SXI Bio+Medtech®. L'indice SXI LIFE SCIENCES® accueille les sociétés, tant suisses qu'étrangères, des branches de la biotechnologie, de la technique médicale et de la pharmaceutique. Ce dernier secteur n'est pas représenté dans l'indice SXI Bio+Medtech®, plus ciblé. En créant ces nouveaux indices, la SWX répond aux besoins des investisseurs en indices sectoriels.

Die SWX hat am 9. März 2004 eine breit angelegte Verbesserung der Struktur des SWX Aktienmarktes (SWX Medienmitteilung «Listed on SWX» vom 09.03.2004) bekannt gegeben. In diesem Zusammenhang steht auch die heutige Lancierung der zwei neuen Indizes SXI LIFE SCIENCES® und SXI Bio+Medtech®. Diese Indizes bilden einen der prominentesten Sektoren der Schweiz ab und sind die ersten Produkte aus der neuen SXI® Family. Der Bereich Life Sciences ist mit rund einem Drittel der Gesamtmarktkapitalisierung der Primärkotierungen und einem Wert von CHF 258,66 Mrd. (Zahlen per 31.5.2004) einer der wichtigsten Bereiche der SWX.

Bei diesen Sektorbarometern werden branchenspezifische Titel berücksichtigt, die eine free-float-gewichtete Mindestkapitalisierung von CHF 100 Mio. besitzen. Die Indexfamilie steht nicht nur in- sondern auch ausländischen Titeln offen. Zudem ist die Zusammensetzung der Indizes derart konzipiert, dass grosskapitalisierte Unternehmen durch eine Titelkappung von 10 % keine Übergewichtung erhalten. Dieses Vorgehen führt zu einer besseren Diversifikation. Die Gewichtung wird halbjährlich, im April und Oktober, angepasst.

Per 31. Mai waren die Titel im SXI LIFE SCIENCES® wie folgt gewichtet:

On 9 March 2004, the SWX Swiss Exchange announced broad-based structural enhancements to its equities market (SWX media release "Listed on SWX" dated 09.03.2004). Today's launch of two new indices – SXI LIFE SCIENCES® and SXI Bio+Medtech® – is a direct result of those efforts. These indices mirror one of Switzerland's most prominent economic sectors and are the first members of the new SXI® Family. Constituting roughly one-third of the total market capitalisation of all primary-listed stocks on SWX, and with a cumulative value of CHF 258.66 billion (figures as at 31.5.2004), companies in the Life Sciences field represent one of the Exchange's most significant sectors.

Included in these sectoral barometers are industry-specific issues with a free-float-weighted capitalisation of at least CHF 100 million, and the new index family is open to both domestic and foreign companies. Moreover, the composition of each index has been conceived in a manner such that, thanks to a 10 % cap on any given issue, large-capitalisation companies are not over-weighted. That, in turn, lends a higher degree of diversification to the index. The relevant weightings are adjusted annually in April and October.

As at 31 May, the issues included in the SXI LIFE SCIENCES® index were weighted as follows:

Le 9 mars 2004, la SWX annonçait un large réaménagement de la structure de son marché actions (cf. Communiqué de presse «Listed on SWX» du 09.03.2004). Dans la foulée, elle lance également deux nouveaux indices, appelés SXI LIFE SCIENCES® et SXI Bio+Medtech®. Ces indices reflètent l'un des plus éminents secteurs économiques suisses et sont les premiers-nés de la nouvelle SXI® Family. Fort du tiers environ de la capitalisation totale des cotations primaires pour une valeur de CHF 258,66 mia (chiffres au 31.5.2004), le domaine du Life Science est aussi l'un des principaux secteurs de la SWX.

Ces baromètres sectoriels prennent en compte les titres spécifiques affichant une capitalisation minimale de CHF 100 mio pondérée du free float. Cette famille d'indices est ouverte non seulement aux titres suisses mais également aux titres étrangers. En outre, en composant les indices, on évite de sur-pondérer les sociétés fortement capitalisées en leur appliquant un facteur de plafonnement de 10 %. D'où une meilleure diversification des titres. La pondération est ajustée deux fois par an, en avril et en octobre.

Au 31 mai, la pondération des titres figurant dans le SXI LIFE SCIENCES® était la suivante:

Titel / Issue / Titre	Gewichtung / Weighting / Pondération
SYNTHES N	11.5 %
NOBEL BIOCARE I	10.0 %
STRAUMANN N	9.9 %
ROCHE GS	9.8 %
NOVARTIS N	9.6 %
ACTELION N	9.3 %
BB BIOTECH I	9.2 %
SERONO -B- I	8.9 %
PHONAK N	8.0 %
TECAN GROUP AG N	3.1 %
ZKB PHARMA VIS I	2.9 %
BASILEA N	2.1 %
BIOMARIN N	2.0 %
BERNA N	1.7 %
UNILABS I	0.8 %
ISOTIS N	0.7 %
CYTOS N	0.7 %
Total	100.0 %

(Letzte Anpassung der Kappungen per 1. 4.2004 / Most recent capping adjustment as of 1. 4.2004 / Dernier ajustement des facteurs de plafonnement le 1.4.2004)

Der SXI Bio+Medtech® ist ein Sub-Index des SXI LIFE SCIENCES®, bei dem die Pharma-Titel nicht berücksichtigt werden. Ebenso wie der übergeordnete Index ist auch dieser Index mit einem Kappungsfaktor von 10 % berechnet. Die Gewichtung wird halbjährlich, im April und Oktober, angepasst.

Per 31. Mai waren die Titel im SXI Bio+Medtech® wie folgt gewichtet:

The SXI Bio+Medtech® is a sub-Index of SXI LIFE SCIENCES® and does not include issues from the Pharmaceuticals sector. As is the case with its broader-based brother, this index is also computed in accordance with a 10 % capping factor, and weighting adjustments are made in April and October of each year.

As at 31 May, the issues included in the SXI Bio+Medtech® index were weighted as follows:

Mitteilungen
General Information
Informations

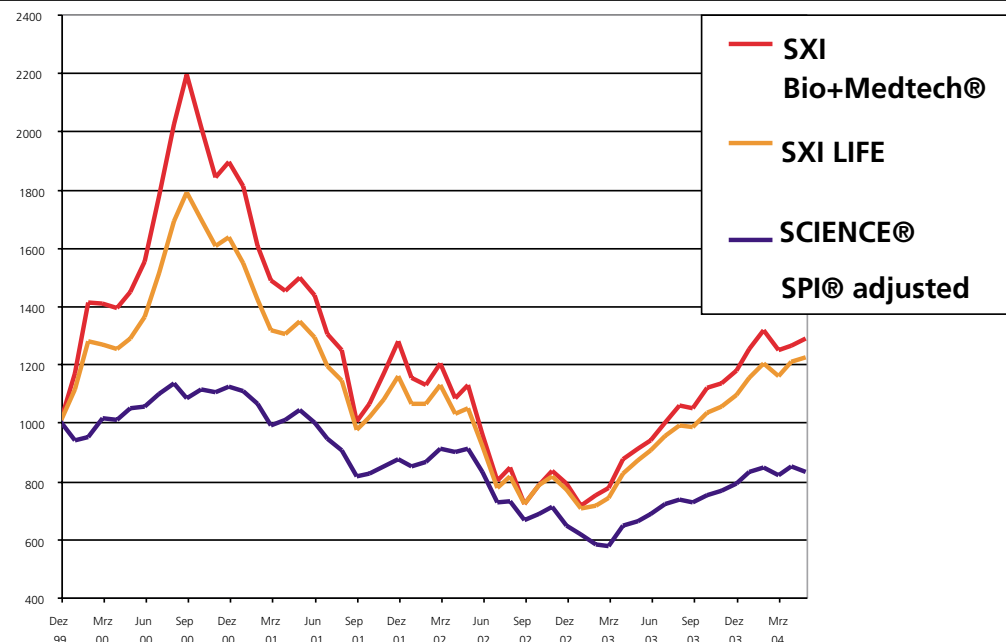
Juni 2004
 June 2004
 Juin 2004

Le SXI Bio+Medtech® est pour sa part un sous-indice du SXI LIFE SCIENCES®; il ne prend pas en compte les titres du secteur pharmaceutique. A l'instar de l'indice faitier, cet indice est également calculé à l'aide d'un facteur de plafonnement de 10 %. La pondération est ajustée deux fois par an, en avril et en octobre.

Au 31 mai, la pondération des titres dans l'indice était la suivante:

Titel / Issue / Titre	Gewichtung / Weighting / Pondération
PHONAK N	11.3 %
SYNTHES N	11.2 %
STRAUMANN N	10.6 %
NOBEL BIOCARE I	9.8 %
ACTELION N	9.1 %
BB BIOTECH I	9.0 %
SERONO -B- I	8.7 %
TECAN GROUP AG N	8.5 %
BASILEA N	5.7 %
BIOMARIN N	5.3 %
BERNA N	4.7 %
UNILABS I	2.1 %
ISOTIS N	2.0 %
CYTOS N	2.0 %
Total	100.0 %

(Letzte Anpassung der Kappungen per 1. 4.2004 / Most recent capping adjustment as of 1. 4.2004 / Dernier ajustement des facteurs de plafonnement le 1.4.2004)



Rechtliche Mitteilung

Legal Disclaimer

Avertissement

Juni 2004

June 2004

Juin 2004

Die in dieser Publikation dargestellten Effekten werden von der SWX Swiss Exchange weder unterstützt, ausgegeben, verkauft noch beworben. Jegliche Haftung ist ausgeschlossen. SWX Swiss Exchange ist eine eingetragene Marke.

Die SWX Swiss Exchange ist eine Aktiengesellschaft nach schweizerischem Recht, die eine durch die Eidgenössische Bankenkommision genehmigte und überwachte Effektenbörse betreibt. Die SWX Swiss Exchange ist eine in Frankreich, Italien, der Niederlande und im Vereinigten Königreich anerkannte Börse, und kann in Österreich, Finnland, Deutschland, Schweden und Belgien operativ tätig werden.

* SWX, SWX Swiss Exchange, Swiss Market Index, SMI, Swiss Performance Index, SPI, SNMI, SWX Eurobonds und SWX New Market sind eingetragene Marken der SWX Swiss Exchange.

© SWX Swiss Exchange, January 2002

The product is not sponsored, endorsed, sold or promoted by SWX Swiss Exchange and SWX Swiss Exchange makes no representation regarding the advisability of investing in the product. SWX Swiss Exchange is a registered trademark.

The SWX Swiss Exchange is a joint stock company established under the laws of Switzerland, operating a stock exchange authorised and regulated by the Swiss Federal Banking Commission. The SWX Swiss Exchange is a recognised stock exchange in France, Italy, Netherlands and the UK and is authorised to operate in Austria, Finland, Germany, Sweden and Belgium.

* SWX, SWX Swiss Exchange, Swiss Market Index, SMI, Swiss Performance Index, SPI, SNMI, SWX Eurobonds and SWX New Market are registered trademarks of the SWX Swiss Exchange.

© SWX Swiss Exchange, Januar 2002

Les valeurs mobilières présentées ici ne sont ni protégées, ni émises, ni vendues par la SWX Swiss Exchange. Toute responsabilité est exclue. SWX Swiss Exchange est une marque déposée.

SWX Swiss Exchange est une société anonyme selon le droit suisse, qui gère une Bourse autorisée et réglementée par la Commission Fédérale des Banques. La SWX Swiss Exchange est une institution boursière reconnue en France, en Italie, aux Pays-Bas et au Royaume-Uni; elle est par ailleurs habilitée à entrer en activité opérationnelle en Autriche, en Finlande, en Allemagne, en Suède et en Belgique.

* SWX, SWX Swiss Exchange, Swiss Market Index, SMI, Swiss Performance Index, SPI, SNMI, SWX Eurobonds et SWX New Market sont des marques enregistrées de la SWX Swiss Exchange.

© SWX Swiss Exchange, Janvier 2002