

Monthly Report March 2004

Börsendienstleister in einer starken Gruppe.

Die SWX Swiss Exchange gehört zu den technisch führenden Börsen der Welt. Auf der Basis des starken Finanzplatzes Schweiz verfolgt sie eine konsequent auf Internationalität ausgerichtete Strategie. In grenzüberschreitender Zusammenarbeit mit Partnern realisiert die SWX Swiss Exchange erstklassige Börsendienstleistungen im Dienste sämtlicher Beteiligten.

Dabei überzeugen neben der breiten Produktpalette das integrierte, vollautomatische Handels-, Clearing- und Settlement-System, das nach wie vor weltweit einzigartig ist.

Des prestataires boursiers réunis dans un groupe puissant.

La SWX Swiss Exchange compte parmi les bourses leaders dans le monde sur le plan de la technologie. Adossée à la puissante place financière suisse, elle mène assidûment une stratégie à vocation internationale. En collaboration avec ses partenaires, la SWX Swiss Exchange propose des services boursiers de premier ordre à l'ensemble de ses participants.

Elle convainc non seulement par sa large gamme de produits mais aussi par son système intégré et entièrement automatique de négoce, clearing et règlement qui demeure unique au monde.

Exchange service providers united in a strong group.

The SWX Swiss Exchange is one of the most technologically advanced securities exchanges in the world. Underpinned by the strength of the Swiss financial marketplace, it pursues a solidly international strategy. In crossborder cooperation with its partners, the SWX Swiss Exchange provides first-class exchange services in the interests of all involved.

It boasts not only an extensive product range, but also a fully integrated electronic trading, clearing and settlement system which is still the only one of its kind in the world.

Inhaltsverzeichnis

Contents

Sommaire

März 2004
March 2004
Mars 2004

<div style="border: 1px solid black; padding: 10px; background-color: #e6f2ff;"> <p style="text-align: center;">Impressum</p> <p style="text-align: center;">Monatsbericht SWX Swiss Exchange Monthly Report SWX Swiss Exchange Rapport mensuel SWX Swiss Exchange</p> <p style="text-align: center;">erscheint monatlich comes out every month paraît mensuellement</p> <p style="text-align: center;">Herausgeber Publisher Editeur</p> <p style="text-align: center;">SWX Swiss Exchange</p> <p style="text-align: center;">Adresse Address Adresse</p> <p style="text-align: center;">SWX Swiss Exchange Postfach CH-8021 Zürich</p> <p style="text-align: center;">Telefon +41 (0) 1 229 21 11 Telefax +41 (0) 1 229 22 33</p> <p style="text-align: center;">Internet</p> <p style="text-align: center;">www.swx.com</p> </div>	<p>Übersicht</p> <p>SWX Kennziffern</p> <p>SwissIndex Tagesschlusswerte SPI/SMI Monatsvergleich SPI/SMI Börsenkapitalisierung SPI/SMI Swiss Bond Index SBI</p> <p>Wertpapierumsätze Übersicht Wertpapierumsätze Monatsumsätze, Top 50 Obligationenumsätze</p> <p>Einzeltitle SPI – Titel SMI – Titel IGS -Titel (Investmentgesellschaften) Exchange Traded Funds</p> <p>Kotierungen SWX kotierte Wertpapiere SWX kotierte Anleihen Kapitalumstrukturierungen und -erhöhungen SWX Neukotierungen SWX Dekotierungen und Rückzahlungen</p> <p>Eurobonds</p> <p>Internationale Statistiken Aktienindizes Aktienumsätze Börsenkapitalisierung</p> <p>Mitteilungen</p> <p>Rechtliche Mitteilung</p>	<p>Overview</p> <p>SWX Key Figures</p> <p>SwissIndex Daily closing prices SPI/SMI Monthly comparison SPI/SMI Market value SPI/SMI Swiss Bond Index SBI</p> <p>Securities-Turnover Overview turnover Monthly turnovers, Top 50 Trading volumes, bonds</p> <p>Securities SPI Securities SMI Securities IGS Securities (Investment companies) Exchange Traded Funds</p> <p>Listings SWX Securities listed SWX Bonds listed Capital restructuring and increases SWX New listings SWX Delistings and repayments</p> <p>Eurobonds</p> <p>International Statistics Stock indices Trading volumes, shares Market value</p> <p>General Information</p> <p>Legal Disclaimer</p>	<p>Aperçu</p> <p>SWX Chiffres clés</p> <p>SwissIndex Clôture du jour SPI/SMI Comparaison mensuelle SPI/SMI Capitalisation boursière SPI/SMI Swiss Bond Index SBI</p> <p>Chiffre d'affaires sur titres Résumé des chiffres d'affaires Chiffres d'affaires mensuels, Top 50 Chiffres d'affaires des obligations</p> <p>Titres Titres SPI Titres SMI Titres IGS (Sociétés d'investissement) Exchange Traded Funds</p> <p>Titres cotés SWX Titres cotés SWX Emprunts cotés Restructurations et augmentations de capital SWX Admissions à la cote SWX Radiations et remboursements</p> <p>Eurobonds</p> <p>Statistiques Internationales Indices des actions Chiffres d'affaires des actions Capitalisation boursière</p> <p>Informations</p> <p>Avertissement</p>	<p>3</p> <p>6</p> <p>8 10 11 12</p> <p>16 21 26</p> <p>28 37 38 40</p> <p>41 42 44 45 56</p> <p>72</p> <p>73 74 75</p> <p>76</p> <p>82</p>
---	---	---	--	--

Wertpapierumsätze, kotierte Gesellschaften und Titel
Securities Turnover, listed companies and securities
Chiffres d'affaires sur titres, sociétés et titres cotés

März 2004
March 2004
Mars 2004

Turnover	15.4	↗
SPI	-2.9	↘
SMI	-3.1	↘

SWX und virt-x Umsatz in Mio CHF SWX and virt-x Turnover in Mio CHF SWX et virt-x Volume en mio de CHF															
	Schweiz / Switzerland / Suisse					Ausland / Foreign / Etranger					ETF ETF ETF	Intern. Bonds Intern. Bonds Intern. Bonds **	Total Umsatz Total turnover Total Volume		
	Aktien Shares Actions	Fonds Funds Fonds	Derivate * Derivatives Dérivés	Obligationen Bonds Obligations	Total Total Total	Aktien Shares Actions	Derivate * Derivatives Dérivés	Obligationen Bonds Obligations	Total Total Total	2004			***2003	+/-%	
	Jan	73'771.7	312.5	1'922.0	10'682.6	86'688.8	7'130.2	1'114.3	8'839.3	17'083.8			1'283.9	3'027.3	108'083.8
Feb	88'532.0	283.3	1'571.0	9'847.1	100'233.4	7'529.0	1'108.4	6'540.5	15'177.9	759.5	2'457.0	118'627.8	81'692.7	45.2	
Mar	105'214.4	294.1	1'742.2	10'286.8	117'537.5	6'726.8	1'435.7	7'251.0	15'413.5	1'078.3	2'813.6	136'842.9	100'422.2	36.3	
Apr													89'537.9		
May													83'220.0		
Jun													110'258.0		
Jul													90'393.2		
Aug													81'573.6		
Sep													97'059.1		
Oct													86'888.4		
Nov													86'676.3		
Dec													65'276.2		
Total	267'518.1	889.9	5'235.2	30'816.5	304'459.7	21'386.0	3'658.4	22'630.8	47'675.2	3'121.7	8'297.9	363'554.5	1'056'846.7		

Inkl. Fremdwährungshandel, Incl. trading in foreign currencies, Incl. négoce en monnaies étranger.

inkl. SMI-Titel (seit 25. Juni 2001 Handel an virt-x), incl. SMI securities (as of 25 June 2001, traded on virt-x), y compris les titres du SMI (négoce sur virt-x à partir du 25 juin 2001)

* inkl. / incl. Structured Products Bonds

** vormals Eurobond, previously Eurobond, précédemment Eurobond

***exkl. Aktien Ausland, virt-x / excl. Foreign Shares, virt-x / excl. Actions étrangères, virt-x

			Feb 2004	Mar 2004	+/-				Feb 2004	Mar 2004	+/-
Kotierte Gesellschaften	Listed companies	Sociétés cotées	419	415	-4	Derivate	Derivatives	Dérivés	3'187	2'989	-198
Schweiz	Switzerland	Suisse	289	286	-3	Schweiz	Switzerland	Suisse	1'791	1'706	-85
Ausland	Foreign	Etranger	130	129	-1	Ausland	Foreign	Etranger	1'396	1'283	-113
Kotierte Titel	Listed securities	Titres cotés	4'915	4'714	-201	Obligationen	Bonds	Obligations	1'260	1'261	1
Aktien	Shares	Actions	468	464	-4	Schweiz	Switzerland	Suisse	679	676	-3
Schweiz	Switzerland	Suisse	324	321	-3	Ausland	Foreign	Etranger	581	585	4
Ausland	Foreign	Etranger	144	143	-1	* Intern. Bonds	USD,CAD,AUD,NZD,EUR,GBP,JPY,NOK,SEK		2'187	2'190	3

inkl. Local Caps und Fonds/ incl. Local Caps and Funds/ incl. Local Caps et Fonds

* nicht kotierte intern. Anleihen, vormals Eurobond / not listed intern. Bonds, previously Eurobond /Obligations intern. non cotés précédemment Eurobond

Wertpapierumsätze, kotierte Gesellschaften und Titel
Securities Turnover, listed companies and securities
Chiffres d'affaires sur titres, sociétés et titres cotés

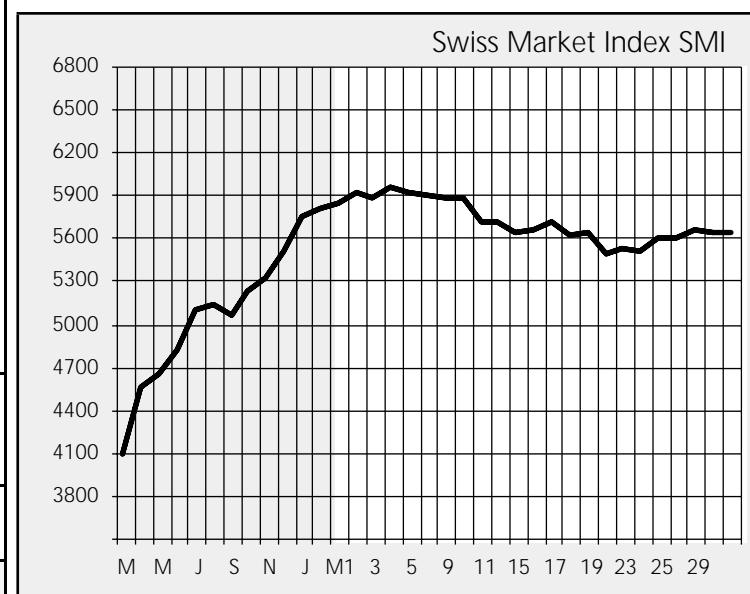
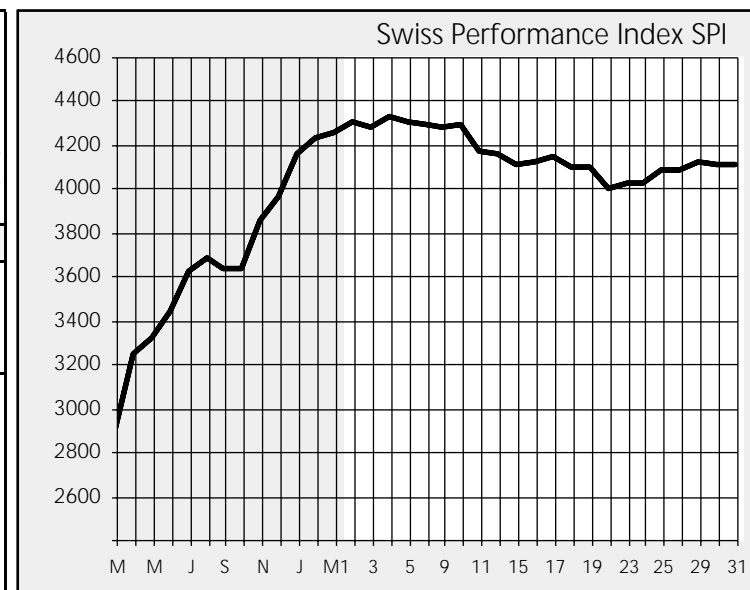
März 2004
March 2004
Mars 2004

SWX und virt-x Umsatz in Mio CHF														
SWX and virt-x Turnover in Mio CHF														
SWX et virt-x Volume en mio de CHF														
	Schweiz / Switzerland / Suisse					Ausland / Foreign / Etranger					ETF		Intern. Bonds	Total Umsatz
	Aktien		Fonds	Derivate *	Obligationen	Aktien		Derivate *	Obligationen	ETF	ETF	Intern. Bonds	Total turnover	
	Shares	Actions	Fonds	Derivatives	Bonds	Shares	Actions	Derivatives	Bonds	ETF	ETF	Intern. Bonds	Total Volume	
	SWX	virt-x	SWX	SWX	SWX	SWX	virt-x	SWX	SWX	SWX	virt-x	SWX	SWX / virt-x	
Jan	5'721.28	68'050.44	312.47	1'922.01	10'682.60	1'505.60	5'624.58	1'114.26	8'839.29	1'150.54	133.38	3'027.25	108'083.70	
Feb	5'556.31	82'975.66	283.27	1'570.96	9'847.10	1'237.45	6'291.58	1'108.35	6'540.53	656.33	103.19	2'457.02	118'627.75	
Mar	6'070.79	99'143.58	294.13	1'742.15	10'286.82	1'382.94	5'343.84	1'435.71	7'250.97	959.40	118.90	2'813.63	136'842.86	
Apr														
May														
Jun														
Jul														
Aug														
Sep														
Oct														
Nov														
Dec														
Total	17'348.38	250'169.68	889.87	5'235.12	30'816.52	4'125.99	17'260.00	3'658.32	22'630.79	2'766.27	355.47	8'297.90	363'554.31	

Inkl. Fremdwährungshandel, Incl. trading in foreign currencies, Incl. Négoce en monnaies étrang.

* inkl. / incl. Structured Products Bonds

	March 2004			Feb 2004	23 Trading Days	
	Höchst Highest Plus haut	Tiefst Lowest Plus bas	Schluss Closing Clôture	Schluss Closing Clôture	Börsenkapitalisierung Market value Capitalisation boursière Mio CHF	%
Swiss Performance Index SPI	4'321.0	3'973.8	4'098.1	4'221.3	764'458	100.0
Inhaberaktien (I) / Bearer (B) / Porteur (P)	3'259.6	2'931.4	3'100.0	3'160.3	50'649	6.6
Namenaktien (N) / Registered (R) / Nominatives (N)	5'754.1	5'298.0	5'465.5	5'615.6	622'122	81.4
PS / Participation cert. (PC) / Bons de participation (BP)	5'046.3	4'573.1	4'668.8	4'919.1	91'688	12.0
Banken / Banks / Banques	1'362.5	1'245.7	1'278.7	1'300.2	170'136	22.3
Baugewerbe / Construction / Construction	889.2	808.8	884.5	855.3	13'897	1.8
Chemie / Chemicals / Chimie	772.7	718.5	745.7	747.8	24'045	3.1
Detailhandel / Retail / Distribution	510.7	474.6	489.0	480.2	2'443	0.3
Energieversorgung / Utility Suppliers / Serv. industriels	2'165.3	1'930.3	2'030.9	1'934.8	1'755	0.2
Finanzdienstl. / Financial Services / Serv. Financiers	550.4	529.0	550.2	542.9	6'400	0.8
Gesundheitswesen / Healthcare / Santé	926.3	843.7	866.1	906.2	245'549	32.1
Grundressourcen / Basic Resources / Matière première	668.8	568.7	640.3	580.1	196	0.0
Industrie & Dienstl./Industrial Goods & Services/Industrie & services	513.8	457.9	492.2	488.9	43'742	5.7
Medien / Media / Médias	456.0	391.2	405.1	452.2	1'886	0.2
Nahrungsmittel & Getr. / Food and Bev. / Alimentaire	1'244.5	1'163.3	1'189.9	1'234.0	134'072	17.5
Nicht zykl. G. & D. / Non Cyclical G. & S. / B. & Serv. Non cycliques	1'101.6	1'036.4	1'068.7	1'079.3	6'239	0.8
Technologie / Technology / Technologie	517.0	443.8	467.7	496.1	9'306	1.2
Telekom / Telecom / Télécom	796.4	757.4	772.2	784.3	10'264	1.3
Versicherungen / Insurances / Assurances	571.6	496.4	518.7	548.9	67'573	8.8
Zykl. G. & D. / Cyclical G. & S. / B. & Serv. Cycliques	839.3	742.7	818.4	810.9	26'956	3.5
SPI Small Companies	5'920.7	5'610.6	5'803.5	5'811.7	13'495	1.8
SPI Middle Companies	4'464.0	4'081.0	4'193.7	4'357.6	93'447	12.2
SPI Large Companies	4'315.8	3'965.5	4'092.7	4'213.0	657'517	86.0
Investment Companies IGS	663.1	584.7	649.4	639.6	10'056	100.0
All Swiss Shares SWI	4'297.5	3'954.9	4'077.6	4'197.9	780'569	100.0
SwissMarketIndex SMI	5'941.7	5'437.5	5'618.6	5'798.4	685'050	100.0



	Jan	Feb	Mar	Apr	May	Jun	Jul	Aug	Sept	Oct	Nov	Dec
SWX Handelstage/Trading days/jours de négoce	20	20	23									

Abschlüsse/Trades/transactions

Total	1'450'224	1'287'766	1'510'297									
Aktien/Shares trades/Transactions sur actions	1'230'544	1'098'988	1'293'689									
Fonds/Funds/Fonds	5'581	5'070	4'820									
Exchange Traded Funds	5'359	4'635	6'373									
Derivate/Derivatives trades/Transactions sur dérivés	136'048	123'315	145'898									
Obligationen/Bonds trades/Transactions sur obligations	41'327	31'611	33'134									
Intern. Anleihen/Intern.Bonds/Emprunts intern.	31'365	24'147	26'383									

Auftragsbuch / Order book / Carnet d'ordre électronique

Umsatz / Turnover / Chiffres d'affaires	Mio CHF											
Total In- & Ausland/Domestic & foreign/Suisse & étranger	71'305	68'525	82'511									
Total Schweiz / Switzerland / Suisse	64'597	62'585	75'880									
Aktien/Shares/Actions	60'338	58'849	71'647									
Fonds/Funds/Fonds	218	208	198									
Exchange Traded Funds	447	425	539									
Derivate/Derivatives/Dérivés	1'686	1'442	1'589									
Obligationen/Bonds/Obligations	1'908	1'662	1'906									
Total Ausland / Foreign / Etranger	6'708	5'940	6'631									
Aktien/Shares/Actions	2'029	1'714	1'797									
Exchange Traded Funds	332	212	319									
Derivate/Derivatives/Dérivés	856	1'028	1'197									
Obligationen/Bonds/Obligations	1'752	1'639	1'659									
Intern. Anleihen/Intern. Bonds/Emprunts intern.	1'738	1'347	1'659									
Abschlüsse/Trades/transactions												
Total In- & Ausland/domestic & foreign/suisse & étranger	1'402'070	1'241'575	1'461'418									
Total Schweiz / Switzerland / Suisse	1'258'247	1'117'484	1'317'135									
Aktien/Shares/Actions	1'141'483	1'017'672	1'205'282									
Fonds/Funds/Fonds	5'330	4'916	4'760									
Exchange Traded Funds	2'991	2'780	3'579									
Derivate/Derivatives/Dérivés	98'902	84'267	95'336									
Obligationen/Bonds/Obligations	9'541	7'849	8'178									
Total Ausland / Foreign / Etranger	143'823	124'091	144'283									
Aktien/Shares/Actions	59'776	50'215	56'662									
Exchange Traded Funds	2'316	1'809	2'734									
Derivate/Derivatives/Dérivés	36'380	38'380	49'109									
Obligationen/Bonds/Obligations	25'134	18'735	19'497									
Intern. Anleihen/Intern. Bonds/Emprunts intern.	20'217	14'952	16'281									

	Jan		Feb		Mar		Apr		May		Jun	
SWX Handelstage/Trading days/jours de négoce	20	20	20	20	23	23						

Abschlüsse/Trades/transactions	SWX		virt-x		SWX		virt-x		SWX		virt-x	
Total	476'632	973'592	430'244	857'522	494'015	1'016'282						
Aktien/Shares trades/Transactions sur actions	257'390	973'154	241'815	857'173	277'859	1'015'830						
Fonds/Funds/Fonds	5'581	-	5'070	-	4'820	-						
Exchange Traded Funds	4'921	438	4'286	349	5'921	452						
Derivate/Derivatives trades/Transactions sur dérivés	136'048	-	123'315	-	145'898	-						
Obligationen/Bonds trades/Transactions sur obligations	41'327	-	31'611	-	33'134	-						
Intern. Anleihen/Intern. Bonds/Emprunts intern.	31'365	-	24'147	-	26'383	-						

Auftragsbuch / Order book / Carnet d'ordre électronique

Umsatz/Turnover/Chiffres d'affaires	Mio CHF											
Total In- & Ausland/Domestic & foreign/Suisse & étranger	14'791	56'513	13'624	54'901	15'321	67'190						
Total Schweiz / Switzerland / Suisse	8'746	55'850	8'265	54'320	9'264	66'616						
Aktien/Shares/Actions	4'505	55'833	4'557	54'292	5'066	66'580						
Fonds/Funds/Fonds	218	-	208	-	198	-						
Exchange Traded Funds	430	17	397	28	504	35						
Derivate/Derivatives/Dérivés	1'686	-	1'442	-	1'589	-						
Obligationen/Bonds/Obligations	1'908	-	1'662	-	1'906	-						
Total Ausland / Foreign / Etranger	6'045	663	5'359	581	6'057	574						
Aktien/Shares/Actions	1'429	601	1'156	558	1'265	533						
Exchange Traded Funds	270	62	189	23	277	42						
Derivate/Derivatives/Dérivés	856	-	1'028	-	1'197	-						
Obligationen/Bonds/Obligations	1'752	-	1'639	-	1'659	-						
Intern. Anleihen/Intern. Bonds/Emprunts intern.	1'738	-	1'347	-	1'659	-						

Abschlüsse/Trades/transactions												
Total In- & Ausland/domestic & foreign/suisse & étranger	456'351	945'719	413'989	827'586	475'872	985'546						
Total Schweiz / Switzerland / Suisse	329'274	928'973	303'757	813'727	346'209	970'926						
Aktien/Shares/Actions	212'672	928'811	204'124	813'548	234'570	970'712						
Fonds/Funds/Fonds	5'330	-	4'916	-	4'760	-						
Exchange Traded Funds	2'829	162	2'601	179	3'365	214						
Derivate/Derivatives/Dérivés	98'902	-	84'267	-	95'336	-						
Obligationen/Bonds/Obligations	9'541	-	7'849	-	8'178	-						
Total Ausland / Foreign / Etranger	127'077	16'746	110'232	13'859	129'663	14'620						
Aktien/Shares/Actions	43'285	16'491	36'497	13'718	42'241	14'421						
Exchange Traded Funds	2'061	255	1'668	141	2'535	199						
Derivate/Derivatives/Dérivés	36'380	-	38'380	-	49'109	-						
Obligationen/Bonds/Obligations	25'134	-	18'735	-	19'497	-						
Intern. Anleihen/Intern. Bonds/Emprunts intern.	20'217	-	14'952	-	16'281	-						

Tagesschlusswerte
Daily closing prices
Clôture du jour

März 2004
March 2004
Mars 2004

Datum / Date / Date	1	2	3	4	5	8	9	10	11	12	15	16	17	18	19	22	23	24	25	26	29	30	31
Swiss Performance Index SPI *	4'246.3	4'291.7	4'277.2	4'319.4	4'295.0	4'289.0	4'268.6	4'278.4	4'158.0	4'154.0	4'096.4	4'112.8	4'143.4	4'087.6	4'095.5	3'988.0	4'015.5	4'011.6	4'075.1	4'073.5	4'111.4	4'097.9	4'098.1
SPIX *	354.5	358.3	357.1	360.6	358.6	358.1	356.4	357.2	347.2	346.8	342.0	343.4	345.9	341.3	341.9	333.0	335.2	334.9	340.2	340.1	343.2	342.1	342.1
Inhaberaktien (I)/ Bearer (B)/ Porteur (P)	3'190.2	3'194.5	3'201.7	3'241.7	3'235.2	3'228.5	3'197.0	3'168.3	3'068.7	3'067.2	3'010.4	3'027.3	3'047.9	3'050.4	3'064.5	2'944.9	2'968.7	2'949.7	3'002.7	3'017.5	3'028.4	3'059.2	3'100.0
Namenaktien (N)/ Registered (R)/ Nominatives (N)	5'639.4	5'707.0	5'689.6	5'751.2	5'718.4	5'709.6	5'679.1	5'694.9	5'535.6	5'536.8	5'455.4	5'488.0	5'530.6	5'446.2	5'461.2	5'313.5	5'365.5	5'344.6	5'445.6	5'443.9	5'498.4	5'474.6	5'465.5
PS/ Participation cert. (PC)/ Bons de participation (BP)	4'993.7	5'029.8	4'986.8	4'997.4	4'960.4	4'960.2	4'969.2	4'995.1	4'858.4	4'814.7	4'786.2	4'739.5	4'765.2	4'722.7	4'698.7	4'633.0	4'573.9	4'673.5	4'646.8	4'629.6	4'664.2	4'648.6	4'668.8
I + PS/ B + PC / P + BP	3'595.8	3'614.4	3'597.0	3'617.7	3'597.8	3'595.1	3'587.0	3'587.9	3'484.6	3'463.5	3'427.9	3'412.5	3'432.7	3'413.6	3'407.9	3'330.3	3'311.7	3'351.1	3'359.3	3'357.0	3'377.5	3'382.3	3'407.7
Banken / Banks / Banques	1'299.2	1'333.2	1'329.3	1'357.1	1'354.6	1'350.7	1'333.6	1'337.3	1'296.9	1'299.3	1'277.7	1'295.2	1'311.0	1'289.9	1'293.1	1'254.4	1'262.7	1'255.3	1'264.5	1'268.2	1'285.7	1'277.7	1'278.7
Baugewerbe / Construction / Construction	867.0	871.2	864.6	872.8	886.5	885.1	856.9	841.3	822.1	839.1	837.3	843.9	861.6	855.1	862.1	844.7	845.6	844.7	855.7	868.7	873.2	885.4	884.5
Chemie / Chemicals / Chimie	754.9	765.7	766.1	763.9	761.7	759.9	753.0	751.9	732.1	741.1	728.8	727.5	742.0	738.0	735.7	726.5	726.0	727.8	732.2	737.5	743.2	740.3	745.7
Detailhandel / Retail / Distribution	482.8	490.4	494.8	501.1	507.8	507.9	503.1	499.7	486.2	481.7	478.5	483.6	481.2	483.8	485.7	477.9	485.4	495.7	491.4	497.6	491.3	485.1	489.0
Energieversorgung / Utility Suppliers / Serv. industriels	1'980.2	1'996.1	1'991.4	2'095.9	2'092.5	2'101.9	2'135.0	2'139.8	2'115.8	2'118.6	2'135.0	2'088.2	2'079.9	2'123.9	2'079.6	2'063.4	2'032.2	2'040.1	2'029.5	2'038.3	2'026.8	2'016.0	2'030.9
Finanzdienstl. / Financial Services / Serv. Financiers	541.7	542.6	543.7	545.5	545.7	548.6	546.4	545.8	541.5	541.5	538.4	539.0	541.9	542.8	544.1	540.9	537.7	542.2	545.1	547.0	543.3	545.9	550.2
Gesundheitswesen / Healthcare / Santé	917.1	926.0	919.2	922.9	911.7	912.2	913.2	920.1	887.3	883.5	876.0	874.3	878.6	868.8	870.8	846.7	851.2	856.4	872.2	866.8	870.4	868.0	866.1
Grundressourcen / Basic Resources / Matière première	583.2	592.4	599.9	602.0	601.3	619.5	631.7	660.4	651.8	644.6	637.6	642.8	641.1	643.4	637.5	626.8	628.0	634.0	634.3	637.2	636.3	639.5	640.3
Ind. Güter & Serv. / Industrial G. and S. / Biens et serv. Indu	498.2	502.1	504.6	509.4	510.2	506.7	496.8	495.3	478.5	479.2	469.8	474.2	478.3	473.2	473.0	459.2	465.3	466.3	481.6	486.6	491.2	487.7	492.2
Medien / Media / Médias	451.3	452.7	455.0	449.9	448.4	447.5	439.8	442.7	434.8	427.7	427.8	420.4	420.8	417.7	416.6	414.1	402.9	394.9	397.5	399.9	405.1	403.4	405.1
Nahrungsmittel & Getr. / Food and Bev. / Alimentaire	1'228.7	1'230.3	1'226.8	1'230.6	1'223.3	1'221.6	1'228.6	1'239.0	1'231.4	1'227.9	1'213.2	1'209.5	1'205.6	1'186.0	1'194.8	1'168.1	1'173.9	1'170.4	1'176.0	1'175.7	1'191.9	1'193.4	1'189.9
Nicht zykl. G. & D./Non Cyclical G. & S./B. & Serv. Non cycliques	1'080.4	1'077.1	1'094.8	1'080.1	1'071.6	1'074.6	1'059.0	1'056.9	1'047.4	1'060.4	1'063.0	1'064.4	1'081.6	1'071.2	1'080.1	1'067.1	1'061.8	1'067.2	1'064.1	1'061.6	1'054.4	1'050.2	1'068.7
Technologie / Technology / Technologie	502.5	506.2	503.2	510.1	507.5	509.9	498.8	491.5	473.9	481.1	461.2	469.1	482.3	468.1	464.2	445.4	453.6	452.0	465.4	469.5	473.2	469.4	467.7
Telekom / Telecom / Télécom	792.6	796.4	793.6	792.6	788.9	784.3	777.8	784.3	768.5	774.1	764.8	761.1	764.8	761.1	762.9	760.2	764.8	765.7	776.9	772.2	775.0	764.8	772.2
Versicherungen / Insurances / Assurances	552.9	556.3	555.1	567.0	565.5	565.2	561.6	552.5	533.5	529.6	516.7	523.3	531.7	518.5	512.4	501.6	509.6	503.7	526.5	524.8	532.6	523.1	518.7
Zykl. G. & D. / Cyclical G. & S. / B. & Serv. Cycliques	819.0	815.3	818.9	833.7	829.8	824.6	820.7	816.7	780.3	781.9	762.9	771.2	775.5	780.6	789.2	750.7	762.5	754.9	767.7	771.1	777.5	800.0	818.4

Tagesschlusswerte
Daily closing prices
Clôture du jour

März 2004
March 2004
Mars 2004

Datum / Date / Date	1	2	3	4	5	8	9	10	11	12	15	16	17	18	19	22	23	24	25	26	29	30	31	
Small Companies	5'839.7	5'867.7	5'864.5	5'898.4	5'907.3	5'914.1	5'900.7	5'871.5	5'775.1	5'752.4	5'704.1	5'695.2	5'747.4	5'748.0	5'728.7	5'652.2	5'658.8	5'676.5	5'744.6	5'776.4	5'777.4	5'743.6	5'803.5	
Middle Companies	4'387.1	4'410.5	4'421.0	4'439.3	4'446.6	4'450.3	4'396.6	4'367.8	4'262.5	4'266.3	4'191.9	4'194.8	4'219.0	4'183.8	4'185.2	4'094.0	4'116.7	4'104.8	4'168.9	4'187.2	4'194.4	4'162.5	4'193.7	
Large Companies	4'237.6	4'286.7	4'268.5	4'314.4	4'284.9	4'277.3	4'261.2	4'277.0	4'153.3	4'148.5	4'092.6	4'111.4	4'142.7	4'082.8	4'092.1	3'981.0	4'009.7	4'006.5	4'070.3	4'065.6	4'108.5	4'097.8	4'092.7	
Small and Middle Companies	4'618.1	4'642.4	4'651.7	4'672.0	4'679.5	4'683.6	4'632.8	4'603.4	4'496.8	4'498.1	4'424.7	4'426.5	4'454.0	4'421.6	4'420.9	4'329.4	4'351.0	4'341.7	4'407.5	4'427.5	4'434.2	4'401.5	4'436.1	
Middle and Large Companies	4'213.5	4'259.0	4'244.4	4'286.6	4'261.8	4'255.7	4'235.2	4'245.5	4'125.2	4'121.5	4'063.9	4'080.6	4'110.7	4'054.4	4'062.7	3'955.1	3'982.8	3'978.6	4'041.8	4'039.9	4'078.1	4'064.9	4'064.3	
Investment Companies IGS	644.7	650.4	657.4	660.3	657.8	659.9	656.3	657.4	648.9	649.6	644.2	640.3	645.9	644.4	643.8	636.9	639.4	637.8	644.3	648.0	658.9	649.6	649.4	
All Swiss Shares SWI	4'223.3	4'268.0	4'254.7	4'296.3	4'272.6	4'267.0	4'246.8	4'256.0	4'137.8	4'134.3	4'077.1	4'092.5	4'122.4	4'067.7	4'075.4	3'969.0	3'996.2	3'992.5	4'054.9	4'053.8	4'091.7	4'077.4	4'077.6	
Swiss Market Index SMI ***	5'830.7	5'896.3	5'872.2	5'934.4	5'895.8	5'884.5	5'858.8	5'877.1	5'706.7	5'700.5	5'620.3	5'646.2	5'692.2	5'609.5	5'621.5	5'469.0	5'509.8	5'504.0	5'592.3	5'587.0	5'644.2	5'623.1	5'618.6	
SMIC***	7'790.7	7'878.4	7'846.2	7'929.4	7'877.7	7'862.6	7'828.3	7'852.7	7'625.1	7'616.7	7'509.6	7'544.2	7'605.6	7'495.2	7'511.2	7'307.4	7'362.0	7'354.3	7'472.2	7'465.1	7'542.1	7'514.0	7'507.9	
Swiss Bid-/Ask Index SBAI																								
	Bid	5'828.9	5'892.6	5'866.6	5'926.9	5'893.6	5'882.9	5'853.9	5'876.6	5'705.2	5'697.9	5'617.8	5'643.6	5'691.0	5'606.4	5'616.9	5'467.7	5'506.0	5'502.2	5'586.0	5'584.0	5'640.0	5'617.8	5'610.2
	Ask	5'836.6	5'900.5	5'874.0	5'935.3	5'901.2	5'893.1	5'861.3	5'883.7	5'713.2	5'704.8	5'625.1	5'650.6	5'697.8	5'613.7	5'624.1	5'474.9	5'513.8	5'509.0	5'593.0	5'591.1	5'647.4	5'624.6	5'621.9
Spread % (daily average)	0.13	0.12	0.13	0.12	0.12	0.12	0.12	0.12	0.14	0.14	0.13	0.14	0.13	0.13	0.13	0.14	0.14	0.14	0.13	0.13	0.13	0.13	0.13	

* Im Gegensatz zum SPI wird der SPIX ohne Dividendenkorrektur berechnet

* In contrast to the SPI dividend payments are not calculated into the SPIX

* Contrairement au SPI le calcul du SPIX ne tient pas compte du versement des dividendes

*** Im Gegensatz zum SMI wird der SMIC mit Dividendenkorrektur berechnet

*** In contrast to the SMI dividend payments are calculated into the SMIC

*** Contrairement au SMI le calcul du SMIC tient compte du versement des dividendes

SwissIndex - SPI-Unterindizes nach Gesellschaftsgrösse

Die Zusammensetzung der Indizes nach Gesellschaftsgrösse wird regelmässig überprüft. Jeweils per 1. Oktober wird nachhaltigen Veränderungen der letzten 12 Monate Rechnung getragen, und zwar gemäss folgenden Richtlinien:

- 60% der SPI-Gesellschaften sind im Small Companies' Index
- 33% sind im Middle Companies' Index
- 7% sind im Large Companies' Index

SwissIndex - SPI subindices by company size

The composition of the indices by company size is checked regularly. Alterations are made on 1 October every year to take account of effective changes, in accordance with the following guidelines:

- 60% of SPI companies are in the Small Companies' Index
- 33% are in the Middle Companies' Index
- 7% are in the large Companies' Index

SwissIndex - composition des sous-indices du SPI d'après la taille de la société

La composition des indices qui prennent en compte la taille des sociétés est régulièrement adaptée. Chaque année, les modifications durables des douze mois précédents sont prises en compte au premier octobre.

Elles sont effectuées comme suit:

- 60% des sociétés du SPI composent le Small Companies' Index
- 33% des sociétés du SPI composent le Middle Companies' Index
- 7% des sociétés du SPI composent le Large Companies' Index

Monatsvergleich
Monthly comparison
Comparaison mensuelle

März 2004
March 2004
Mars 2004

	February 2004			March 2004			+/-%			
	Höchst Highest Plus haut	Tiefst Lowest Plus bas	Schluss Closing Clôture 27.02.2004	Höchst Highest Plus haut	Tiefst Lowest Plus bas	Schluss Closing Clôture 31.3.2004	Feb 2004 -----> Mar 2004	Dec 2003 -----> Mar 2004	Mar 2003 -----> Mar 2004	
Swiss Performance Index SPI *	4'289.4	4'140.5	4'221.3	4'321.0	3'973.8	4'098.1	- 2.9	+ 3.4	+ 42.2	
SPIX *	359.3	346.8	352.4	360.8	331.8	342.1	- 2.9	+ 3.1	+ 39.6	
Inhaberaktien (I) / Bearer (B) / Porteur (P)	3'174.1	3'048.1	3'160.3	3'259.6	2'931.4	3'100.0	- 1.9	+ 8.5	+ 64.5	
Namenaktien (N) / Registered (R) / Nominatives (N)	5'733.3	5'515.4	5'615.6	5'754.1	5'298.0	5'465.5	- 2.7	+ 3.6	+ 38.9	
PS / Participation cert.(PC) / Bons de participation (BP)	4'999.6	4'644.5	4'919.1	5'046.3	4'573.1	4'668.8	- 5.1	- 0.1	+ 55.2	
I + PS / B + PC / P + BP	3'588.1	3'388.1	3'549.0	3'626.6	3'306.0	3'407.7	- 4.0	+ 2.8	+ 58.1	
Banken / Banks / Banques	1'351.5	1'273.5	1'300.2	1'362.5	1'245.7	1'278.7	-1.70	+ 5.7	+ 55.5	
Baugewerbe / Construction / Construction	866.2	817.2	855.3	889.2	808.8	884.5	3.40	+ 15.9	+ 53.8	
Chemie / Chemicals / Chimie	777.3	736.5	747.8	772.7	718.5	745.7	-0.30	+ 1.4	+ 24.7	
Detailhandel / Retail / Distribution	485.5	464.1	480.2	510.7	474.6	489.0	1.80	+ 8.7	+ 74.1	
Energieversorgung / Utility Suppliers / Serv. industriels	1'959.4	1'817.9	1'934.8	2'165.3	1'930.3	2'030.9	5.00	+ 21.2	+ 87.3	
Finanzdienstl. / Financial Services / Serv. Financiers	543.1	517.7	542.9	550.4	529.0	550.2	1.30	+ 7.8	+ 84.0	
Gesundheitswesen / Healthcare / Santé	922.9	879.6	906.2	926.3	843.7	866.1	-4.40	- 1.3	+ 26.5	
Grundressourcen / Basic Resources / Matière première	603.5	563.4	580.1	668.8	568.7	640.3	10.40	+ 19.0	+ 137.0	
Ind. Güter & Serv. / Industrial G. & S. / Biens & serv. Industr.	501.6	471.0	488.9	513.8	457.9	492.2	0.70	+ 5.4	+ 97.8	
Medien / Media / Médias	463.9	436.0	452.2	456.0	391.2	405.1	-10.40	+ 5.5	+ 70.2	
Nahrungsmittel & Getr. / Food and Bev. / Alimentaire	1'272.7	1'215.4	1'234.0	1'244.5	1'163.3	1'189.9	-3.60	+ 4.8	+ 24.6	
Nicht zykl. G. & D. / Non Cyclical G. & S. / B. & Serv. Non cycliques	1'087.5	1'062.2	1'079.3	1'101.6	1'036.4	1'068.7	-1.00	+ 1.5	+ 31.8	
Technologie / Technology / Technologie	523.4	483.7	496.1	517.0	443.8	467.7	-5.70	+ 6.8	+ 99.2	
Telekom / Telecom / Télécom	794.5	772.2	784.3	796.4	757.4	772.2	-1.50	+ 2.0	+ 5.2	
Versicherungen / Insurances / Assurances	572.8	518.1	548.9	571.6	496.4	518.7	- 5.5	+ 5.7	+ 51.3	
Zykl. G. & D. / Cyclical G. & S. / B. & Serv. Cycliques	819.4	764.7	810.9	839.3	742.7	818.4	+ 0.9	+ 13.5	+ 73.2	
Small Companies	5'811.7	5'576.9	5'811.7	5'920.7	5'610.6	5'803.5	- 0.1	+ 11.6	+ 59.2	
Middle Companies	4'428.1	4'261.2	4'357.6	4'464.0	4'081.0	4'193.7	- 3.8	+ 4.3	+ 58.2	
Large Companies	4'286.5	4'134.1	4'213.0	4'315.8	3'965.5	4'092.7	- 2.9	+ 3.2	+ 39.7	
Small and Middle Companies	4'649.1	4'484.6	4'588.1	4'696.3	4'316.2	4'436.1	- 3.3	+ 5.2	+ 58.5	
Middle and Large Companies	4'258.9	4'109.3	4'188.6	4'288.5	3'940.8	4'064.3	- 3.0	+ 3.3	+ 41.9	
Investment Companies IGS	640.3	626.3	639.6	663.1	584.7	649.4	+ 1.5	+ 9.2	+ 28.6	
All Swiss Shares SWI	4'264.2	4'119.4	4'197.9	4'297.5	3'954.9	4'077.6	- 2.9	+ 3.5	+ 42.0	
Swiss Market Index SMI***	5'926.8	5'713.3	5'798.4	5'941.7	5'437.5	5'618.6	- 3.1	+ 2.4	+ 37.5	
SMIC***	7'890.7	7'606.5	7'747.6	7'939.0	7'265.4	7'507.9	- 3.1	+ 2.8	+ 40.1	
Swiss Bid-/Ask-Index SBAI										
	Bid	5'920.5	5'710.7	5'795.7	5'937.4	5'435.3	5'610.2	- 3.2	+ 2.3	+ 37.5
	Ask	5'928.2	5'719.4	5'804.0	5'946.2	5'443.3	5'621.9	- 3.1	+ 2.4	+ 37.6
	Spread % ****	0.13	0.12	0.13	0.14	0.12	0.13	+ 0.0	- 7.1	- 31.6

* Im Gegensatz zum SPI wird der SPIX ohne Dividendenkorrektur berechnet / In contrast to the SPI dividend payments are not calculated into the SPIX / Contrairement au SPI le calcul du SPIX ne tient pas compte du versement des dividendes

** Normierung: 1. Januar 2000 = 1000 / Base: January 1 2000 = 1 000 / Base: 1er janvier = 1000

*** Im Gegensatz zum SMI wird der SMIC mit Dividendenkorrektur berechnet / In contrast to the SMI dividend payments are calculated into the SMIC / Contrairement au SMI le calcul du SMIC tient compte du versement des dividendes

**** Closing: Ø of daily Ø spreads - Highest/Lowest: daily Ø spread

Börsenkapitalisierung
Market value
Capitalisation boursière

März 2004
March 2004
Mars 2004

	Anzahl Gesellschaften Number of companies Nombre de sociétés March 2004	February 2004				March 2004				+/- % Börsenkapitalisierung Market value Capitalisation boursière
		Börsenkapitalisierung Market value Capitalisation boursière		Anzahl Titel Number of securities Nombre de titres		Börsenkapitalisierung Market value Capitalisation boursière		Anzahl Titel Number of securities Nombre de titres		
		Mio CHF	%		%	Mio CHF	%		%	
Swiss Performance Index SPI	219	787'064	100.00	232	100.0	764'458	100.00	231	100.0	- 2.9
Inhaberaktien (I) / Bearer (B) / Porteur (P)	[67]	51'878	6.59	70	30.2	50'649	6.63	69	29.9	- 2.4
Namenaktien (N)/ Registered (R)/ Nominatives (N)	[146]	638'548	81.13	146	62.9	622'122	81.38	146	63.2	- 2.6
PS/ Participation cert.(PC)/ Bons de participation(BP)	[16]	96'638	12.28	16	6.9	91'688	11.99	16	6.9	- 5.1
I + PS / B + PC / P + BP	[78]	148'516	18.87	86	37.1	142'337	18.62	85	36.8	- 4.2
Banken / Banks / Banques	27	173'013	21.98	27	11.6	170'136	22.26	27	11.7	- 1.7
Baugewerbe / Construction / Construction	9	13'437	1.71	9	3.9	13'897	1.82	9	3.9	+ 3.4
Chemie / Chemicals / Chimie	12	24'113	3.06	12	5.2	24'045	3.15	12	5.2	- 0.3
Detailhandel / Retail / Distribution	9	2'399	0.30	9	3.9	2'443	0.32	9	3.9	+ 1.8
Energieversorgung / Utility Suppliers / Serv. industriels	9	1'678	0.21	9	3.9	1'755	0.23	9	3.9	+ 4.6
Finanzdienstl. / Financial Services / Serv. Financiers	21	6'343	0.81	24	10.3	6'400	0.84	24	10.4	+ 0.9
Gesundheitswesen / Healthcare / Santé	16	256'376	32.57	15	6.5	245'549	32.12	16	6.9	- 4.2
Grundressourcen / Basic Resources / Matière première	4	181	0.02	5	2.2	196	0.03	4	1.7	+ 8.5
Industrie & Dienstl./Industrial Goods & Services/Industrie & services	48	43'553	5.53	54	23.3	43'742	5.72	54	23.4	+ 0.4
Medien / Media / Médias	6	2'105	0.27	6	2.6	1'886	0.25	6	2.6	- 10.4
Nahrungsmittel & Getr. / Food and Bev. / Alimentaire	9	139'044	17.67	10	4.3	134'072	17.54	10	4.3	- 3.6
Nicht zykl. G. & D. / Non Cyclical G. & S. / B. & Serv. Non cycliques	7	6'301	0.80	7	3.0	6'239	0.82	7	3.0	- 1.0
Technologie / Technology / Technologie	16	9'872	1.25	17	7.3	9'306	1.22	16	6.9	- 6.2
Telekom / Telecom / Télécom	1	10'425	1.32	1	0.4	10'264	1.34	1	0.4	- 1.5
Versicherungen / Insurances / Assurances	9	71'515	9.09	9	3.9	67'573	8.84	9	3.9	- 5.5
Zykl. G. & D. / Cyclical G. & S. / B. & Serv. Cycliques	16	26'709	3.39	18	7.8	26'956	3.53	18	7.8	+ 0.9
Small Companies	133	13'682	1.74	144	62.1	13'495	1.77	142	61.5	- 1.4
Middle Companies	70	96'539	12.27	71	30.6	93'447	12.22	72	31.2	- 3.2
Large Companies	16	676'843	86.00	17	7.3	657'517	86.01	17	7.4	- 2.9
Small and Middle Companies	203	110'221	14.00	215	92.7	106'942	13.99	214	92.6	- 3.0
Middle and Large Companies	86	773'382	98.26	88	37.9	750'963	98.23	89	38.5	- 2.9
Investment Companies IGS	36	9'915	100.00	37	100.0	10'056	100.00	36	100.0	+ 1.4
All Swiss Shares SWI	267	803'221	100.00	287	100.0	780'569	100.00	285	100.0	- 2.8
Swiss Market Index SMI	25	706'799	100.00	26	100.0	685'050	100.00	26	100.0	- 3.1

Swiss Bond Index SBI
Swiss Bond Index SBI
Swiss Bond Index SBI

März 2004
March 2004
Mars 2004

	March 2004										
	Höchst	Tiefst	Schluss	Kapitalisierung	Anzahl Titel	Schluss			+/-%		
	Highest	Lowest	Closing	Value	Number of securities	Closing			Feb 2004	Dec 2003	Mar 2003
	Plus haut	Plus bas	Clôture	Capitalisation	Nombre de titres	Clôture			—>	—>	—>
						Feb 2004	Dec 2003	Mar 2003	Mar 2004	Mar 2004	Mar 2004
Swiss Bond Index, Total Return	124.90	123.76	124.40	292'852.70	601	123.95	122.17	120.71	0.36	1.83	3.06
Swiss Bond Index, Price	101.81	100.97	101.26			101.19	100.22	101.50	0.07	1.04	-0.24
Swiss Bond Index, Yield	2.26	2.10	2.20			2.22	2.41	2.27	-0.90	-8.71	-3.08
Swiss Bond Index, Duration	5.42	5.31	5.42			5.38	5.33	5.22	0.74	1.69	3.83
Swiss Domestic Bond Index, Total Return	125.47	124.21	124.94	197'272.40	385	124.42	122.58	121.19	0.42	1.93	3.09
Swiss Domestic Bond Index, Price	101.51	100.58	100.93			100.81	99.83	101.29	0.12	1.10	-0.36
Swiss Domestic Bond Index, Yield	2.37	2.22	2.31			2.34	2.52	2.35	-1.28	-8.33	-1.70
Swiss Domestic Bond Index, Duration	6.01	5.93	6.01			6.00	5.95	5.70	0.17	1.01	5.44
Swiss Domestic Bond Government, Total Return	146.48	144.60	145.68	88'968.90	17	144.94	142.94	141.75	0.51	1.92	2.77
Swiss Domestic Bond Government, Price	104.29	103.03	103.57			103.35	102.46	104.30	0.21	1.08	-0.70
Swiss Domestic Bond Government, Yield	2.62	2.48	2.55			2.59	2.73	2.51	-1.54	-6.59	1.59
Swiss Domestic Bond Government, Duration	7.88	7.82	7.83			7.89	7.87	7.26	-0.76	-0.51	7.85
Swiss Domestic Bond Gov. 1-3 Years, Total Return	101.13	100.67	100.80	4'796.90	1	100.94	99.97	-	-0.14	0.83	-
Swiss Domestic Bond Gov. 1-3 Years, Price	98.15	97.58	97.58			98.10	97.77	-	-0.53	-0.19	-
Swiss Domestic Bond Gov. 1-3 Years, Yield	0.80	0.66	0.80			0.69	1.09	-	15.94	-26.61	-
Swiss Domestic Bond Gov. 1-3 Years, Duration	1.98	1.90	1.90			1.99	2.15	-	-4.52	-11.63	-
Swiss Domestic Bond Gov. 3-7 Years, Total Return	102.43	101.38	101.76	28'416.10	4	101.61	99.84	-	0.15	1.92	-
Swiss Domestic Bond Gov. 3-7, Price	99.99	99.06	99.19			99.35	98.13	-	-0.16	1.08	-
Swiss Domestic Bond Gov. 3-7, Yield	1.67	1.46	1.63			1.63	1.97	-	0.00	-17.26	-
Swiss Domestic Bond Gov. 3-7, Duration	4.47	4.39	4.39			4.48	4.57	-	-2.01	-3.94	-
Swiss Domestic B. Gov. 7 and more Years, Total Return	103.15	101.57	102.62	55'761.50	12	101.85	100.60	-	0.76	2.01	-
Swiss Domestic B. Gov. 7 and more Years, Price	100.78	99.31	100.11			99.65	98.93	-	0.46	1.19	-
Swiss Domestic B. Gov. 7 and more Years, Yield	2.86	2.72	2.79			2.84	2.94	-	-1.76	-5.10	-
Swiss Domestic B. Gov. 7 and more Years, Duration	10.12	10.07	10.09			10.13	10.09	-	-0.39	0.00	-

Swiss Bond Index SBI
Swiss Bond Index SBI
Swiss Bond Index SBI

März 2004
March 2004
Mars 2004

	March 2004										
	Höchst	Tiefst	Schluss	Kapitalisierung	Anzahl Titel	Schluss			+/-%		
	Highest	Lowest	Closing	Value	Number of securities	Closing			Feb 2004	Dec 2003	Mar 2003
	Plus haut	Plus bas	Clôture	Capitalisation	Nombre de titres	Clôture			—>	—>	—>
						Feb 2004	Dec 2003	Mar 2003	Mar 2004	Mar 2004	Mar 2004
Swiss Domestic Bond Non Government, Total Return	125.45	124.41	125.03	108'300.30	368	124.60	122.68	121.03	0.35	1.92	3.30
Swiss Domestic Bond Non Government, Price	101.62	100.88	101.14			101.08	100.03	101.24	0.06	1.11	-0.10
Swiss Domestic Bond Non Government, Yield	2.03	1.86	1.97			1.99	2.24	2.15	-1.01	-12.05	-8.37
Swiss Domestic Bond Non Government, Duration	4.53	4.42	4.53			4.50	4.46	4.56	0.67	1.57	-0.66
Swiss Domestic Bond 1-3 Years, Total Return	119.02	118.61	118.86	35'202.70	116	118.74	117.82	116.63	0.10	0.88	1.91
Swiss Domestic Bond 1-3 Years, Price	92.50	92.21	92.22			92.43	92.25	94.06	-0.23	-0.03	-1.96
Swiss Domestic Bond 1-3 Years, Yield	1.00	0.84	0.98			0.94	1.21	1.08	4.26	-19.01	-9.26
Swiss Domestic Bond 1-3 Years, Duration	2.07	1.92	2.07			2.01	2.02	1.88	2.99	2.48	10.11
Swiss Domestic Bond 3-5 Years, Total Return	123.40	122.50	122.97	49'276.70	100	122.68	120.82	119.22	0.24	1.78	3.15
Swiss Domestic Bond 3-5 Years, Price	99.22	98.59	98.73			98.80	97.81	99.06	-0.07	0.94	-0.33
Swiss Domestic Bond 3-5 Years, Yield	1.55	1.37	1.50			1.51	1.78	1.68	-0.66	-15.73	-10.71
Swiss Domestic Bond 3-5 Years, Duration	3.78	3.70	3.78			3.79	3.59	3.73	-0.26	5.29	1.34
Swiss Domestic Bond 5-7 Years, Total Return	127.46	126.05	126.78	34'587.60	82	126.31	123.86	122.36	0.37	2.36	3.61
Swiss Domestic Bond 5-7 Years, Price	104.42	103.36	103.72			103.63	102.11	103.33	0.09	1.58	0.38
Swiss Domestic Bond 5-7 Years, Yield	2.10	1.92	2.03			2.06	2.26	2.18	-1.46	-10.18	-6.88
Swiss Domestic Bond 5-7 Years, Duration	5.56	5.49	5.51			5.57	5.35	5.52	-1.08	2.99	-0.18
Swiss Domestic Bond 7-10 Years, Total Return	127.82	125.98	126.75	46'629.90	66	126.17	123.61	123.11	0.46	2.54	2.96
Swiss Domestic Bond 7-10 Years, Price	105.69	104.26	104.66			104.47	102.84	104.93	0.18	1.77	-0.26
Swiss Domestic Bond 7-10 Years, Yield	2.41	2.23	2.36			2.39	2.60	2.40	-1.26	-9.23	-1.67
Swiss Domestic Bond 7-10 Years, Duration	7.35	7.27	7.29			7.36	7.24	7.35	-0.95	0.69	-0.82
Swiss Domestic Bond 10 and more Years, Total Return	131.74	129.31	131.18	31'423.30	20	129.80	128.73	126.32	1.06	1.90	3.85
Swiss Domestic Bond 10 and more Years, Price	108.31	106.47	107.79			106.96	106.63	107.34	0.78	1.09	0.42
Swiss Domestic Bond 10 and more Years, Yield	3.13	3.00	3.03			3.10	3.12	3.10	-2.26	-2.88	-2.26
Swiss Domestic Bond 10 and more Years, Duration	12.63	12.57	12.57			12.63	12.07	11.85	-0.48	4.14	6.08

Swiss Bond Index SBI
Swiss Bond Index SBI
Swiss Bond Index SBI

März 2004
March 2004
Mars 2004

	March 2004										
	Höchst	Tiefst	Schluss	Kapitalisierung	Anzahl Titel	Schluss			+/-%		
	Highest	Lowest	Closing	Value	Number of securities	Closing			Feb 2004	Dec 2003	Mar 2003
	Plus haut	Plus bas	Clôture	Capitalisation	Nombre de titres	Clôture			—>	—>	—>
						Feb 2004	Dec 2003	Mar 2003	Mar 2004	Mar 2004	Mar 2004
Swiss Foreign Bond Index, Total Return*	140.81	139.75	140.31	95'577.40	216	139.98	138.08	136.22	0.24	1.62	3.00
Swiss Foreign Bond Index, Price	103.12	102.43	102.63			102.65	101.70	102.60	-0.02	0.91	0.03
Swiss Foreign Bond Index, Yield	1.92	1.76	1.88			1.88	2.10	2.03	0.00	-10.48	-7.39
Swiss Foreign Bond Index, Duration	4.19	4.05	4.19			4.13	4.09	4.14	1.45	2.44	1.21
Swiss Foreign Bond, Supranationals, Total Return	141.97	140.88	141.42	6'656.30	16	141.07	139.30	137.51	0.25	1.52	2.84
Swiss Foreign Bond, Supranationals, Price	99.04	98.38	98.51			98.57	97.84	99.11	-0.06	0.68	-0.61
Swiss Foreign Bond, Supranationals, Yield	2.07	1.92	2.04			2.04	2.23	2.11	0.00	-8.52	-3.32
Swiss Foreign Bond, Supranationals, Duration	4.62	4.45	4.62			4.54	4.47	4.27	1.76	3.36	8.20
Swiss Foreign Bond, Governments, Total Return	140.81	139.95	140.41	9'151.50	15	140.19	138.58	137.12	0.16	1.32	2.40
Swiss Foreign Bond, Governments, Price	101.71	101.18	101.29			101.41	100.73	102.05	-0.12	0.56	-0.74
Swiss Foreign Bond, Governments, Yield	1.63	1.46	1.58			1.57	1.83	1.83	0.64	-13.66	-13.66
Swiss Foreign Bond, Governments, Duration	3.33	3.22	3.33			3.31	3.25	3.96	0.60	2.46	-15.91
Swiss Foreign Bond, Corporate, Total Return	140.33	139.26	139.84	79'774.40	185	139.49	137.54	135.63	0.25	1.67	3.10
Swiss Foreign Bond, Corporate, Price	104.60	103.88	104.10			104.10	103.09	103.90	0.00	0.98	0.19
Swiss Foreign Bond, Corporate, Yield	1.94	1.77	1.89			1.89	2.12	2.05	0.00	-10.85	-7.80
Swiss Foreign Bond, Corporate, Duration	4.26	4.11	4.26			4.19	4.16	4.15	1.67	2.40	2.65
Swiss Foreign Bond 1-3 Years, Total Return	118.27	117.86	118.09	29'089.40	64	117.96	117.14	115.96	0.11	0.81	1.84
Swiss Foreign Bond 1-3 Years, Price	96.83	96.55	96.56			96.72	96.51	97.87	-0.17	0.05	-1.34
Swiss Foreign Bond 1-3 Years, Yield	0.97	0.82	0.94			0.92	1.17	1.13	2.17	-19.66	-16.81
Swiss Foreign Bond 1-3 Years, Duration	1.98	1.86	1.98			1.95	1.95	2.11	1.54	1.54	-6.16
Swiss Foreign Bond 3-5 Years, Total Return	123.54	122.62	123.15	36'823.70	75	122.87	121.06	119.13	0.23	1.73	3.37
Swiss Foreign Bond 3-5 Years, Price	103.37	102.68	102.93			102.93	101.83	102.28	0.00	1.08	0.64
Swiss Foreign Bond 3-5 Years, Yield	1.61	1.43	1.54			1.55	1.79	1.77	-0.65	-13.97	-12.99
Swiss Foreign Bond 3-5 Years, Duration	3.88	3.81	3.86			3.89	3.85	3.88	-0.77	0.26	-0.52

Swiss Bond Index SBI
Swiss Bond Index SBI
Swiss Bond Index SBI

März 2004
March 2004
Mars 2004

	March 2004										
	Höchst	Tiefst	Schluss	Kapitalisierung	Anzahl Titel	Schluss			+/-%		
	Highest	Lowest	Closing	Value	Number of securities	Closing			Feb 2004	Dec 2003	Mar 2003
	Plus haut	Plus bas	Clôture	Capitalisation	Nombre de titres	Clôture			—>	—>	—>
						Feb 2004	Dec 2003	Mar 2003	Mar 2004	Mar 2004	Mar 2004
Swiss Foreign Bond 5-7 Years, Total Return	127.00	125.60	126.28	15'447.90	38	125.91	123.52	121.91	0.29	2.23	3.58
Swiss Foreign Bond 5-7 Years, Price	105.98	104.89	105.25			105.20	103.61	104.39	0.05	1.58	0.82
Swiss Foreign Bond 5-7 Years, Yield	2.10	1.91	2.03			2.05	2.24	2.19	-0.98	-9.38	-7.31
Swiss Foreign Bond 5-7 Years, Duration	5.50	5.44	5.50			5.51	5.32	5.48	-0.18	3.38	0.36
Swiss Foreign Bond 7-10 Years, Total Return	131.34	129.63	130.46	10'383.60	26	129.83	127.21	125.47	0.49	2.55	3.98
Swiss Foreign Bond 7-10 Years, Price	109.23	107.91	108.35			108.14	106.45	107.63	0.19	1.78	0.67
Swiss Foreign Bond 7-10 Years, Yield	2.58	2.42	2.54			2.56	2.73	2.62	-0.78	-6.96	-3.05
Swiss Foreign Bond 7-10 Years, Duration	7.64	7.55	7.61			7.64	7.32	7.40	-0.39	3.96	2.84
Swiss Foreign Bond 10 and more Years, Total Return	134.89	132.85	133.75	3'835.10	13	133.15	130.59	127.74	0.45	2.42	4.70
Swiss Foreign Bond 10 and more Years, Price	110.12	108.54	109.03			108.85	107.27	107.67	0.17	1.64	1.26
Swiss Foreign Bond 10 and more Years, Yield	2.90	2.75	2.85			2.87	2.98	3.07	-0.70	-4.36	-7.17
Swiss Foreign Bond 10 and more Years, Duration	9.58	9.51	9.58			9.58	9.39	9.10	0.00	2.02	5.27

der Algorithmus der Performance Indizes wird derzeit analysiert / Performance indices algorithm is currently under review / L'algorithme des indices de performance est actuellement en phase d'analyse".

Change in basis of calculation from October 1998

*The SBI has been re-adjusted to 100 % as of January 1, 1996

Übersicht Wertpapierumsätze
Overview turnover
Résumé des chiffres d'affaires

März 2004
March 2004
Mars 2004

Mio. CHF	CHF												
	Schweiz/Switzerland/Suisse						Ausland / Foreign / Etranger						Total Umsatz Total turnover Total volume
	Aktien Shares Actions	Fonds Funds Fonds	ETF ETF ETF	Derivate * Derivatives Dérivés	Obligationen Bonds Obligations	Total Total Total	Aktien Shares Actions	ETF ETF ETF	Derivate Derivatives Dérivés	Obligationen Bonds Obligations	Total Total Total		
Jan	73'634.1	312.4	468.3	1'872.3	10'682.6	86'969.7	1'505.4	80.1	461.6	8'829.7	10'876.8	97'846.5	
Feb	88'422.5	283.1	454.6	1'558.6	9'847.1	100'565.9	1'235.4	86.0	588.0	6'527.9	8'437.3	109'003.2	
Mar	105'126.1	293.6	516.5	1'658.3	10'286.8	117'881.3	1'382.7	182.2	751.1	7'245.5	9'561.5	127'442.8	
Apr													
May													
June													
July													
Aug													
Sep													
Oct													
Nov													
Dec													
Total	267'182.7	889.1	1'439.4	5'089.2	30'816.5	305'416.9	4'123.5	348.3	1'800.7	22'603.1	28'875.6	334'292.5	

ohne Fremdwährungshandel, without trading in foreign currencies, sans négoce en monnaies étrang.

* inkl. / incl. Structured Products Bonds

Übersicht Wertpapierumsätze
Overview turnover
Résumé des chiffres d'affaires

März 2004
March 2004
Mars 2004

Mio. CHF	CHF													
	Schweiz/Switzerland/Suisse							Ausland / Foreign / Etranger						Total Umsatz
	Aktien		Fonds	ETF		Derivate *	Obligationen	Aktien		ETF	Derivate	Obligationen	Total turnover	
	Shares		Funds	ETF		Derivatives	Bonds	Shares		ETF	Derivatives	Bonds	Total Volume	
Actions		Fonds	ETF		Dérivés	Obligations	Actions		ETF	Dérivés	Obligations			
	SWX	virt-x	SWX	SWX	virt-x	SWX	SWX	SWX	virt-x	SWX	virt-x	SWX	SWX	SWX / virt-x
Jan	5'583.63	68'050.44	312.37	468.32		1'872.32	10'682.56	1'505.42		80.09		461.55	8'829.71	97'846.41
Feb	5'446.83	82'975.66	283.10	454.61		1'558.56	9'847.10	1'235.44		86.03		588.03	6'527.88	109'003.24
Mar	5'982.48	99'143.58	293.55	516.53		1'658.28	10'286.82	1'382.68		182.21		751.07	7'245.54	127'442.74
Apr														
May														
Jun														
Jul														
Aug														
Sep														
Oct														
Nov														
Dec														
Total	17'012.94	250'169.68	889.02	1'439.46		5'089.16	30'816.48	4'123.54		348.33		1'800.65	22'603.13	334'292.39

ohne Fremdwährungshandel, without trading in foreign currencies, sans négoce en monnaies étrang.

* inkl. / incl. Structured Products Bonds

Übersicht Wertpapierumsätze: Fremdwährungshandel
Overview turnover: Trading in foreign currencies
Résumé des chiffres d'affaires: Négoce en monnaies étrangères

März 2004
March 2004
Mars 2004

in Mio in m en mio de	USD									CAD					
	Intern. Bonds	Übrige / MISC: / AUTRES							Intern. Bonds	Übrige / MISC: / AUTRES					
		Aktien Shares Actions SWX	virt-x	Fonds Funds Fonds	ETF ETF ETF SWX	virt-x	Derivate Derivatives Dérivés	Obligationen Bonds Obligations		Total Total Total	Aktien Shares Actions	ETF ETF ETF	Derivate Derivatives Dérivés	Obligationen Bonds Obligations	Total Total Total
Jan	845.9	98.1			2.1	33.9	227.3	3.6	1'210.9	27.1					27.1
Feb	684.6	79.5			2.3	47.1	101.8	5.9	921.2	28.9					28.9
Mar	671.9	57.9		0.1	1.1	43.8	157.5	1.8	934.1	28.1					28.1
Apr															
May															
June															
July															
Aug															
Sep															
Oct															
Nov															
Dec															
Total	2'202.4	235.5		0.1	5.5	124.8	486.6	11.3	3'066.2	84.1					84.1

in Mio in m en mio de	AUD									NZD					
	Intern. Bonds	Übrige / MISC: / AUTRES							Intern. Bonds	Übrige / MISC: / AUTRES					
		Aktien Shares Actions SWX	virt-x	Fonds Funds Fonds	ETF ETF ETF SWX	virt-x	Derivate Derivatives Dérivés	Obligationen Bonds Obligations		Total Total Total	Aktien Shares Actions	ETF ETF ETF	Derivate Derivatives Dérivés	Obligationen Bonds Obligations	Total Total Total
Jan	30.9								30.9	18.9					18.9
Feb	24.3								24.3	24.0					24.0
Mar	31.5								31.5	23.0					23.0
Apr															
May															
June															
July															
Aug															
Sep															
Oct															
Nov															
Dec															
Total	86.7								86.7	65.9					65.9

Übersicht Wertpapierumsätze: Fremdwährungshandel
Overview turnover: Trading in foreign currencies
Résumé des chiffres d'affaires: Négoce en monnaies étrangères

März 2004
March 2004
Mars 2004

in Mio in m en mio de	DKK								JPY						
	Intern. Bonds	Übrige / MISC: / AUTRES						Intern. Bonds	Übrige / MISC: / AUTRES						
		Aktien Shares Actions SWX	virt-x	Fonds Funds Fonds	ETF ETF ETF SWX	virt-x	Derivate Derivatives Dérivés		Obligationen Bonds Obligations	Total Total Total	Aktien Shares Actions	ETF ETF ETF	Derivate Derivatives Dérivés	Obligationen Bonds Obligations	Total Total Total
Jan			0.5										1'282.0		1'282.0
Feb			1.5										178.0		178.0
Mar			0.7										1'873.7		1'873.7
Apr															
May															
June															
July															
Aug															
Sep															
Oct															
Nov															
Dec															
Total			2.7						2.7				3'333.7		3'333.7

Top 50 der Schweizer Aktien, Monatsumsätze
Top 50 of Swiss shares, monthly turnovers
Top 50 des actions suisses, chiffres d'affaires mensuels

März 2004
March 2004
Mars 2004

Rang Rating Rang	Valorenummer Securities' number Numéro de valeur	Titel Securities Titres	Stück Shares traded Actions traitées	Umsatz Mio. CHF Turnover Chiffre d'affaires
1	1200526	NOVARTIS N	289'745'777	15'799.405
2	1203203	UBS N	161'237'864	15'239.185
3	1205604	NESTLE N	40'856'121	13'421.511
4	1203204	ROCHE GS	105'259'211	13'376.883
5	1213853	CS GROUP N	212'399'989	9'736.391
6	1107539	ZURICH FINANC N	27'307'177	5'559.193
7	1233237	SWISS RE N	51'187'840	4'509.453
8	1213860	ADECCO N	34'254'264	2'324.617
9	1222171	ABB LTD N	314'178'202	2'322.027
10	1485278	SWISS LIFE HOLDING N	10'169'578	2'075.675
11	1103746	SYNGENTA N	18'705'307	1'687.936
12	1273145	RICHEMONT	47'076'705	1'545.856
13	1221405	HOLCIM N	20'720'204	1'354.676
14	874251	SWISSCOM N	3'128'227	1'304.744
15	1075192	SERONO -B- I	1'519'399	1'244.002
16	581972	CIBA SC N	10'716'881	952.941
17	1208300	JULIUS BAER I	2'286'405	916.866
18	1225515	SWATCH I	5'360'780	853.555
19	1241051	BALOISE N	14'465'058	831.125
20	1214263	CLARIANT N	44'359'738	809.842
21	1064593	GIVAUDAN N	1'059'159	682.985
22	249745	SGS N	941'242	666.423
23	1384101	LONZA N	8'156'034	521.202
24	1403004	NOBEL BIO CARE I	2'757'041	474.701
25	889976	XMTCH SMI	8'131'151	459.420

Rang Rating Rang	Valorenummer Securities' number Numéro de valeur	Titel Securities Titres	Stück Shares traded Actions traitées	Umsatz Mio. CHF Turnover Chiffre d'affaires
26	81682	UNAXIS N N20	2'513'171	447.105
27	1299771	CONVERIUM HLDG N	6'613'014	426.540
28	1226836	KUDELSKI I	7'972'326	333.961
29	1053247	ACTELION N	2'069'765	297.112
30	1225514	SWATCH N	9'099'391	292.519
31	1233742	MICRONAS N	4'136'479	251.517
32	1260719	LOGITECH N	3'765'669	219.737
33	1228007	STRAUMANN N	887'646	196.744
34	367144	RIETER N	579'775	183.756
35	237645	SULZER N	466'695	148.360
36	1143244	BASILEA N	1'429'060	144.350
37	1391410	SCHINDLER PS	405'141	143.936
38	208897	VALORA N	446'875	142.631
39	144158	BB BIOTECH I	1'923'511	138.843
40	1210019	TECAN GROUP AG N	2'480'492	137.695
41	803822	GEBERIT N	198'723	133.205
42	350485	KUONI N	280'168	126.087
43	1254978	PHONAK N	3'796'026	119.276
44	1235206	SEZ N	2'464'444	118.585
45	1234514	SAURER N	1'925'414	114.000
46	175230	FISCHER N	359'125	101.195
47	1202249	SIG N	524'910	97.147
48	354151	FORBO N	250'782	94.894
49	1790155	BB BIOTECH I 2L	1'187'000	86.404
50	462630	PUBLIGROUPE N	211'561	85.365

inkl. virt-x, incl. virt-x, incl.virt-x

	Total Umsatz Total Turnover Chiffre d'affaires total	% des Umsatzes % of turnover % du chiffre d'affaires
Top 10	84'364.340	79.53%
Top 50	103'251.578	97.33%
Aktien CH / Shares CH / Action CH / (incl. Funds, ETF)	106'081.048	100.00%

Top 50 der Ausland-Aktien, Monatsumsätze
Top 50 of foreign shares, monthly turnovers
Top 50 des actions étrangères, chiffres d'affaires mensuels

März 2004
March 2004
Mars 2004

Rang Rating Rang	Valorenummer Securities' number Numéro de valeur	Titel Securities Titres	Stück Shares traded Actions traitées	Umsatz Mio. CHF Turnover Chiffre d'affaires
1	559417	SYNTHES-ST N	408'293	519.556
2	587843	ROYAL DUTCH	3'535'167	219.301
3	1272995	FRESCO DJ JAPAN 100	2'560'691	142.775
4	1065278	iSHARES DJ EUSTOXX50	3'231'985	142.464
5	1480005	XMTCH MSCI Euro	833'518	107.412
6	827766	SIEMENS N	589'777	55.763
7	1386215	XSTRATA	2'725'768	45.203
8	829257	DT BANK N	354'423	39.574
9	941595	INTEL	834'457	29.631
10	322646	ALLIANZ N	181'842	26.312
11	1256533	ING	849'790	24.632
12	748805	UNILEVER I	272'976	24.260
13	941800	IBM	171'142	20.410
14	324230	BAYER	614'614	20.271
15	763304	SONY CT-CH	389'780	20.194
16	1272980	FRESCO EUSTOXX50	465'779	20.187
17	933071	GEN ELEC	476'214	18.981
18	962004	PFIZER	410'726	18.810
19	945657	DAIMLERCHRYSLER N	322'758	17.553
20	1331740	ALTRIA GROUP N	230'899	16.512
21	345952	SAP I	81'689	16.053
22	603768	ABN AMRO HLD	484'579	13.881
23	844183	BP p.l.c	1'166'931	12.124
24	323600	BASF	180'188	11.863
25	964823	ANGLO PLC	372'530	11.836

Rang Rating Rang	Valorenummer Securities' number Numéro de valeur	Titel Securities Titres	Stück Shares traded Actions traitées	Umsatz Mio. CHF Turnover Chiffre d'affaires
26	1364753	INTL MINERALS N	2'556'412	11.490
27	337680	BARRICK GOLD	365'757	10.364
28	351020	E.ON I	120'326	9.985
29	803185	GOLD FI LI	586'602	9.297
30	352780	VW	135'678	7.896
31	347045	SCHERING	123'145	7.578
32	485864	ALCATEL	358'993	7.471
33	1262932	ZIMMER HLD	73'088	7.115
34	1158883	RWE ST I	124'061	7.042
35	640363	BROKE H PR CT-CH	559'150	6.847
36	1272992	FRESCO DJ US TECH	117'631	6.755
37	1065255	iSHARES DJ STOXX 50	144'312	6.132
38	327650	COMMERZBANK I	269'137	5.979
39	919390	COCA COLA	94'110	5.890
40	976910	TEXAS INSTR	144'619	5.613
41	676958	ALCAN	97'133	5.537
42	1272989	FRESCO DJ US LG CAP	90'032	5.530
43	324410	BMW	102'434	5.488
44	1079721	AEGON NV I	253'095	4.253
45	729021	BIOMARIN N	404'561	4.033
46	1272983	FRESCO DJ INDU AVG	30'452	4.017
47	1237670	RORENTO	60'183	3.725
48	1237582	ROBECO	102'080	3.474
49	608511	AHOLD	317'201	3.467
50	555100	SCHLUMBERGER	40'601	3.326

exkl. virt-x, excl. virt-x, excl.virt-x

	Total Umsatz Total Turnover Chiffre d'affaires total	% des Umsatzes % of turnover % du chiffre d'affaires
Top 10	1'327.991	72.76%
Top 50	1'753.862	96.09%
Aktien Ausl. / Shares for. / Action Etr.(incl. Funds, ETF)	1'825.281	100.00%

Top 50 der Derivate, Monatsumsätze
Top 50 of derivatives, monthly turnovers
Top 50 des dérivés, chiffres d'affaires mensuels

März 2004
March 2004
Mars 2004

Rang Rating Rang	Valorenummer Securities' number Numéro de valeur	Titel Securities Titres	Stück Derivatives traded Dérivés traitées	Umsatz Mio. CHF Turnover Chiffre d'affaires
1	1779513	SMITP ZKB P 06/04	105'472'000	197.551
2	1803667	VDAXL ML C 08/04 /Z	1'779'826	64.879
3	1739190	SMIZB ZKB C 06/04	31'554'400	58.675
4	1784818	VDAXY ML C 11/04 /Z	1'428'081	52.758
5	1763424	SMIKO ZKB C 06/04	45'280'820	51.522
6	1700722	EAVEM UBS C 10/05	270'526	39.387
7	1797570	DAXQD DB P 06/04	19'074'600	35.462
8	1504872	7.25 UBSJGO RD 07	21'535'000	34.777
9	1643394	NIKWT UBS C 06/04	78'614'510	29.023
10	1797295	SCXTI UBS C /Z	86'952	22.602
11	1723377	HEDGU CSFB C12/08/Z	14'979	19.883
12	1274597	SPWIN UBS C	95'072	19.224
13	1393021	STOXE SAR C	432'180	19.082
14	1370844	NKYFB CSFB C	134'337	18.443
15	1765973	6 UBSGO NOV 05 /Z	18'425'000	18.343
16	1505998	VUWQB VON C 11/06	106'105	17.443
17	1505997	VUWBK VON C 11/06	166'075	16.972
18	1624318	CSGAG GSI C 06/04	69'646'400	16.900
19	1759769	SSMIU VON P 06/04	28'150'600	16.412
20	1665829	SGSKI ZKB C 04/04/Z	19'707'700	15.449
21	1674451	DAXMZ ML C 06/04	9'248'200	15.320
22	1631237	ROGLF ZKB C 07/07	253'300	15.012
23	1686036	8.658 UBSJGO RD05	9'240'000	14.570
24	1035368	UBSAL UBS C 04/04	12'150'852	14.338
25	1312730	NIKKY UBS C	1'035'990	13.988

Rang Rating Rang	Valorenummer Securities' number Numéro de valeur	Titel Securities Titres	Stück Derivatives traded Dérivés traitées	Umsatz Mio. CHF Turnover Chiffre d'affaires
26	1658635	CSGAA ABN C 07/07	525'000	13.811
27	1779511	SMITO ZKB P 06/04	11'074'700	13.773
28	1661721	ALVMU ML C 08/04	40'312'600	13.229
29	1803668	VDAXM ML C 05/04	350'500	13.163
30	1674419	CSGNY ML C 04/04	64'552'300	13.150
31	1795453	ZURVK VON C 09/04	16'848'200	13.114
32	1772173	5.125 UBSJGO NE05/Z	13'045'000	13.005
33	1797810	7.75 UBSJGOZFS 05/Z	12'715'000	12.742
34	1761336	DAXXT DB P 03/04	12'575'000	12.435
35	1723376	HEDGE CSFB C12/08/Z	7'585	12.258
36	1790210	6.375 UBSJGOUBS 05/Z	12'060'000	12.047
37	1692172	CHRKA ZKB C 06/04	20'248'300	11.079
38	1800278	DAXME GSI C 04/04	58'717'500	11.033
39	1778784	ZURVJ VON C 12/04	11'673'700	10.757
40	1762584	SIEBR LEU C 01/06/Z	6'947'000	10.521
41	1304230	GOSMI GOT C	273'618	10.509
42	1713304	VPBKA ZKB C 07/04	14'648'300	10.330
43	1776460	SLHBR LEU C 02/06/Z	10'522'000	10.106
44	1697041	VZORC VON C 11/06	680'700	9.942
45	1707729	8.75 UBSJGOCS 05	9'875'000	9.921
46	1778618	BALNY ML C 12/04 /Z	23'596'900	9.852
47	1801959	CLNBR LEU C 03/05/Z	9'969'000	9.748
48	1218929	SMILE UBS C	127'842	9.735
49	1653940	ROGZU ZKB C 03/04	7'725'100	9.696
50	1296395	CSGVL ZKB C 06/04	41'604'060	9.492

	Total Umsatz Total Turnover Chiffre d'affaires total	% des Umsatzen % of turnover % du chiffre d'affaires
Top 10	586.636	18.48%
Top 50	1'123.463	35.39%
Derivate / Derivatives / Dérivés	3'174.943	100.00%

Top 50 der Schweizer Obligationen, Monatsumsätze
Top 50 of Swiss bonds, monthly turnovers
Top 50 des obligations suisses, chiffres d'affaires mensuels

März 2004
March 2004
Mars 2004

Rang Rating Rang	Valorenummer Securities' number Numéro de valeur	Titel Securities Titres	Nominal nominal nominal	Umsatz Mio. CHF Turnover Chiffre d'affaires
1	1037930	4 EIDG JA 00-13	787'650'000	891.318
2	805564	2.75 EIDG JN 99-12	613'525'000	637.289
3	148008	4.25 EIDG JA 94-14	503'600'000	581.338
4	680990	3.50 EIDG AU 97-10	517'840'000	567.009
5	61893	4.50 EIDG AP 93-06	423'438'000	455.795
6	843555	3.25 EIDG FE 98-09	382'505'000	412.523
7	868037	4 EIDG AP 98-28	306'116'000	339.555
8	1522166	3 EIDG 03-18	299'938'000	304.666
9	322523	5.50 EIDG JA 95-05	276'173'000	287.601
10	1176177	3.875 PB S357 01-13	207'725'000	230.412
11	1084089	4 EIDG JN 00-11	175'705'000	198.452
12	644842	4.25 EIDG JN 97-17	161'632'000	186.909
13	470458	4.50 EIDG JN 96-07	162'203'000	179.606
14	1563345	2.50 EIDG 03-16	173'983'000	170.949
15	843556	4 EIDG FE 98-23	122'215'000	136.698
16	1425937	3.50 PZ S344 02-11	125'120'000	136.068
17	108546	4.25 EIDG JA 96-08	121'034'000	134.510
18	850773	3.375 PB S343 98-10	96'075'000	103.902
19	1238558	3.75 EIDG 01-15	91'735'000	101.568
20	1783242	2.375 PBS S380 11	87'780'000	88.639
21	1332839	3.50 PZ S341 01-10	77'290'000	84.129
22	1798073	2.375 PBS S382 12/Z	82'485'000	82.637
23	117433	4.50 EIDG OK 93-04	77'660'000	79.367
24	1376917	4 PB S361 02-14	69'420'000	77.271
25	1066063	4.375 ELSEVF 00-07	69'385'000	74.817

Rang Rating Rang	Valorenummer Securities' number Numéro de valeur	Titel Securities Titres	Nominal nominal nominal	Umsatz Mio. CHF Turnover Chiffre d'affaires
26	1120281	4.25 PZ S330 00-08	60'120'000	67.234
27	1026414	3.50 ZH 00-08	60'930'000	65.768
28	1328036	3.25 KT FR 01-11	60'010'000	64.196
29	1797963	2.50 EIDG T5 04-16/Z	60'950'000	59.507
30	1510065	3.25 PZ S348 02-14	53'410'000	55.701
31	1816917	1.625 PBS S383 09/Z	55'370'000	55.069
32	1337693	3.625 LAU 01-13	47'645'000	51.615
33	1104433	4.375 GR KB 00-10	43'590'000	49.525
34	838034	3.50 PB S342 98-08	44'320'000	47.817
35	1188952	4 PZ S338 01-13	42'840'000	47.760
36	1324482	3.125 KT BE 01-10	44'150'000	46.839
37	1190010	3.875 GR KB 01-11	42'000'000	46.536
38	1813215	2.75 LAU 04-14 /Z	44'905'000	44.784
39	1737171	3 KT ZH 03-14	42'050'000	43.634
40	1631570	2.625 PB S375 03-14	42'580'000	42.636
41	1051947	4.25 CLARIANT 00-08	39'580'000	40.957
42	1596933	1.875 PB372 08	39'825'000	40.471
43	855107	1.75 RO KAPE98-08	39'120'000	39.433
44	1139840	4.25 PZ S332 00-10	34'565'000	39.231
45	512638	2.75 TI KB 99-07	35'450'000	37.160
46	907391	3.50 PZ S31398-08	33'725'000	36.414
47	1773362	2.125 AG KB 10	34'590'000	34.988
48	1797962	3.25 EIDGFT898-09/Z	30'270'000	32.626
49	1199806	3.625 PB S358 01-08	29'690'000	32.259
50	587367	3.50 KT NE 97-07	30'000'000	32.078

	Total Umsatz Total Turnover Chiffre d'affaires total	% des Umsatzes % of turnover % du chiffre d'affaires
Top 10	4'707.506	45.76%
Top 50	7'697.266	74.83%
Obligationen CH / Bonds CH / Obligations CH	10'286.816	100.00%

Top 50 der Ausland-Obligationen, Monatsumsätze
Top 50 of foreign bonds, monthly turnovers
Top 50 des obligations étrangères, chiffres d'affaires mensuels

März 2004
March 2004
Mars 2004

Rang Rating Rang	Valorenummer Securities' number Numéro de valeur	Titel Securities Titres	Nominal nominal nominal	Umsatz Mio. CHF Turnover Chiffre d'affaires
1	1760795	1.75 ITALIA 04-08	240'015'000	242.529
2	1622516	1.125 UBSJ 03-07	227'130'000	226.108
3	1070732	4.50 STATKR 00-10	186'750'000	213.227
4	1545096	0.23667 EEPK VA03-06	100'400'000	100.343
5	738011	3.25 RFF 99-11	89'470'000	95.515
6	1408398	3.625 KFW 02-12	84'520'000	92.272
7	1619634	2.50 ONT 03-13	90'250'000	89.868
8	837515	3.25 OST 98-06	79'880'000	83.578
9	1779737	2 KFW 04-09	75'865'000	77.168
10	1587381	2.75 KOM KR 03-13	74'400'000	75.814
11	981870	3.125 ITALIA 99-10	69'900'000	73.909
12	483004	7 SNCF 92-04	70'550'000	73.174
13	987874	3.50 EIB 99-14	65'985'000	71.344
14	1652329	2.25 TOYOTA 03-09	68'920'000	70.095
15	1578494	2.125 GRI 03-09	68'750'000	69.422
16	1768021	2.50 LGT FIN 04-11	68'340'000	68.901
17	1033504	3.375 OLH 00-05	66'680'000	68.651
18	1392327	3.75 BAWAG 02-09	61'600'000	66.394
19	909866	3 BR COL 98-04	64'775'000	65.262
20	1065526	3.75 BAY JAP 00-05	61'815'000	63.793
21	947710	3.50 ITALIA 98-08	58'460'000	63.013
22	1669302	2.375 TOTAL 09	58'975'000	60.188
23	1097051	4.25 OKB 00-05	56'680'000	59.564
24	1615309	2.75 BNG 03-15	59'445'000	59.354
25	1281496	4 BAY LBNA 01-15	53'415'000	58.650

Rang Rating Rang	Valorenummer Securities' number Numéro de valeur	Titel Securities Titres	Nominal nominal nominal	Umsatz Mio. CHF Turnover Chiffre d'affaires
26	354370	5.375 BAWAG 95-05	50'560'000	53.300
27	1726716	2.375 TOTAL 03-10	51'470'000	52.187
28	1168861	3.625 ITALIA 01-06	49'575'000	52.085
29	1299661	3 IDB 01-07	47'530'000	50.393
30	748660	3 KFW FIN 99-09	44'950'000	47.643
31	1683380	3 OKB 03-15	45'155'000	46.046
32	1176172	3.375 DE FIN 01-06	42'990'000	44.958
33	1614132	2 RWE 03-08	44'355'000	44.529
34	925821	3.25 OKB 98-05	42'865'000	44.398
35	868186	2.25 ANT 98-05	42'500'000	43.264
36	1673309	3.25 LDW RB 03-13	40'030'000	42.227
37	1775383	1.25 ASIF 04-07 /Z	41'825'000	41.934
38	1380687	3 GE 02-05	39'730'000	40.872
39	823385	2.75 ZUF 99-06	39'400'000	40.709
40	1017342	4.125 ABNBK 99-09	33'565'000	37.235
41	1550757	1.75 GE 03-07	36'305'000	36.870
42	138519	2 HEF 99-05	36'245'000	36.799
43	1758763	2.25 GEN EL 04-09	35'305'000	36.022
44	1640881	1.25 ITALIA 03-07	35'150'000	35.332
45	1661768	2.75 KOMINV 03-13	34'640'000	35.280
46	1685953	2 HBOS 03-08 /Z	34'510'000	35.150
47	1222192	3.875 GE 01-14	32'030'000	34.935
48	991356	2.50 RABOBK 99-06	33'300'000	34.357
49	830514	4 HANCOG 99-09	31'280'000	34.120
50	517738	4.50 SNCF 96-06	30'675'000	33.342

	Total Umsatz Total Turnover Chiffre d'affaires total	% des Umsatzen % of turnover % du chiffre d'affaires
Top 10	1'296.422	17.88%
Top 50	3'322.123	45.82%
Obligationen Ausl. / Bonds for. / Obligations Etr.	7'250.965	100.00%

Obligationenumsätze
Trading volumes, bonds
Chiffres d'affaires des obligations

März 2004
March 2004
Mars 2004

Mio CHF	Jan	Feb	Mar	Apr	May	June	July	Aug	Sep	Oct	Nov	Dec	Total	%
Inland/Domestic/Suisse														
Eidgenossenschaft/Swiss government/Confédération	5'241.4	5'095.1	5'824.9										16'161.4	30.24%
Kantone/Cantonal authorities/Cantons	628.4	741.0	489.0										1'858.4	3.48%
Gemeinden/Municipalities/Municipalités	205.1	161.4	240.1										606.6	1.13%
Pfandbriefinst./Centr. mortgage bond institutions/Etabl. de prêts et d'oblig. hypothéc.	1'399.3	1'490.4	1'743.2										4'632.9	8.67%
Emissionszentralen/Issuing centers/Centrales d'émission	73.1	143.5	61.2										277.8	0.52%
Banken & Finanzges.schaften/Banks & finance companies/Banques & sociétés financières	1'425.7	1'010.7	1'056.5										3'492.9	6.54%
Versicherungen/Insurances/Assurances	119.7	61.2	82.0										262.9	0.49%
Transportunternehmen/Transports/Transports	5.9	4.4	25.4										35.7	0.07%
Detailhandel/Retailers/Distributions	67.8	32.4	37.5										137.7	0.26%
Übr. Dienstleistungen/Misc. Services/Autres Services	506.5	292.3	192.0										990.8	1.85%
Maschinen/Machinery/Machines	148.4	65.7	50.1										264.2	0.49%
Energieversorgung/Utilities/Energie	191.3	163.5	69.8										424.6	0.79%
Chemie & Pharma/Chemicals & pharma/Chimie & pharm.	176.3	122.7	86.8										385.8	0.72%
Lebensmittel/Food & luxury goods/Alimentations	13.1	36.8	15.5										65.4	0.12%
Elektro & Elektronik/Electrical engineering & electronics/Electrotechnic & electronic	27.3	49.7	40.8										117.8	0.22%
Bau/Building contractors & materials/Construction	94.1	56.6	43.9										194.6	0.36%
Übrige Industrien/Misc. industrials/Autres industries	4.9	1.6	2.1										8.6	0.02%
Immobilien/Real estate companies/Sociétés immobilières	1.5	1.7	1.7										4.9	0.01%
Ex-Anleihen/Bonds ex warrant/Obligations "ex warrant"	130.3	122.6	85.9										338.8	0.63%
Total "Straights" /Total Straights/Total Emprunts	10'460.1	9'653.3	10'148.4										30'261.8	56.61%
Wandelanleihen/Convertibles/Emprunts convertibles	218.4	186.1	135.2										539.7	1.01%
Sonstige/Others/Autres	4.0	7.6	3.3										14.9	0.03%
Total Inland/Total domestic/Total suisse	10'682.5	9'847.0	10'286.9										30'816.4	57.62%

Obligationenumsätze
Trading volumes, bonds
Chiffres d'affaires des obligations

März 2004
March 2004
Mars 2004

	Mio CHF	Jan	Feb	Mar	Apr	May	June	July	Aug	Sep	Oct	Nov	Dec	Total	%
Ausland/Foreign/Etranger															
Staaten/Government & municip./Etats et municipalités		740.5	763.1	819.4										2'323.0	4.35%
Regionen & Provinzen/States & Provinces/Provinces		213.0	122.6	252.3										587.9	1.10%
Städte & Gemeinden/Municipalities/Municipalités		79.1	77.3	59.2										215.6	0.40%
Pfandbriefinstitute/Com. Banks & fin. Comp./Banque & sociétés financières		408.2	154.3	158.3										720.8	1.35%
Emissionszentralen/Issuing centers/Centrales d'emission		30.8	8.8	6.0										45.6	0.09%
Supranationale Anleihen/Supranational bonds/Emprunts supranationaux		363.5	391.9	278.2										1'033.6	1.93%
Banken & Finanzges.schaften/Banks & finance companies/Banques & sociétés financières		3'752.4	2'525.8	3'364.8										9'643.0	18.04%
Versicherungen/Insurances/Assurances		303.4	200.1	174.5										678.0	1.27%
Transportunternehmen/Transports/Transports		130.0	85.3	164.7										380.0	0.71%
Übr. Dienstleistungen/Misc. Services/Autres Services		914.7	669.2	729.2										2'313.1	4.33%
Energieversorgung/Utilities/Energie		250.8	208.7	409.1										868.6	1.63%
Chemie & Pharma/Chemicals & Pharma/Chimie & pharm.		12.1	79.5	67.0										158.6	0.30%
Lebensmittel/Food & luxury goods/Alimentations		5.0	2.2	7.2										14.4	0.03%
Elektro & Elektronik/Electrical engineering & electronics/Electrotechnic & electronic		1.3	0.2	1.1										2.6	
Bau/Building contractors & materials/Construction		15.9	11.2	14.4										41.5	0.08%
Übrige Industrien/Misc. industrials/Autres industries		212.7	146.2	170.9										529.8	0.99%
Immobilien/Real estate companies/Sociétés immobilières		8.3	6.0	3.9										18.2	0.03%
Investmentgesellschaften/Investment companies/Sociétés d'investissement		2.5	14.9	22.1										39.5	0.07%
Ex-Anleihen/Bonds ex warrant/Obligations "ex warrant"		72.2	24.2	9.6										106.0	0.20%
Total "Straights" /Total Straights/Total Emprunts		7'516.4	5'491.5	6'711.9										19'719.8	36.90%
Wandelanleihen/Convertibles/Emprunts convertibles		311.9	327.4	188.3										827.6	1.55%
Anleihen mit variablem Zinssatz/Floating rate bonds/Emprunts à taux variables		898.9	625.0	256.3										1'780.2	3.33%
FIPS		1.1	1.4	1.3										3.8	0.01%
Sonstige/Others/Autres		111.0	95.2	93.1										299.3	0.56%
Total Ausland/Total Foreign/Total Etranger		8'839.3	6'540.5	7'250.9										22'630.7	42.34%
Total In- und Ausland/Total domestic and foreign/Total suisse et étranger		19'521.8	16'387.5	17'537.8										53'447.1	100.00%

SPI – Titel: Kursentwicklung, Börsenkapitalisierung, Monatsumsätze

SPI Securities: Price Development, market value, monthly turnover

Titres SPI: Evolution des cours, capitalisation boursière, chiffres d'affaires mensuels

März 2004

March 2004

Mars 2004

Titel Securities Titres		Valorenummer Securities' number Numéro de valeur	Kursentwicklung Price Development Evolution des cours				Börsenkapitalisierung Market value Capitalisation boursière				Umsätze ** Turnover ** Chiffre d'affaires **		
Small Companies	S		Höchst Highest Plus haut	Datum Date Date	Tiefst Lowest Plus bas	Datum Date Date	Schlusskurs Closing Price Clôture	Anzahl Titel Number of securities Nombre de titres	Free Float Free Float Free Float	Mio CHF Mio CHF 31.3.2004	Gewichtung Weighting Pondération	März 2004 March 2004 Mars 2004	kumuliert 2004 accumulated 2004 cumulé 2004
Middle Companies	M												
Large Companies	L												
Gesamtindex / General Index / Indice général										764'458.3	100.000%	104'817'439.4	266'021'832.4
Banken / Banks / Banques										170'136.0	22.256%	26'163'568	61'967'073
BASELAND KB PS	M	147355	833.00	24.03	805.00	01.03	830.00	600'000	100.00%	498.0	0.065%	7'089	24'164
BASLER KB PS	M	923646	94.00	24.03	91.00	01.03	93.25	5'900'000	100.00%	550.2	0.072%	11'406	27'547
BC GENEVE P	S	164268	188.00	08.03	178.00	30.03	182.00	1'479'174	53.63%	144.4	0.019%	1'321	4'768
BC JURA I	S	703089	239.00	12.03	232.00	01.03	233.50 G	300'000	36.72%	25.7	0.003%	141	421
BC VAUD N	M	1525171	183.00	17.03	157.00	12.03	175.50	8'488'080	31.74%	472.8	0.062%	19'513	47'514
BEKB / BCBE N	M	969160	151.00	01.03	150.00	11.03	151.00	8'900'000	32.09%	431.3	0.056%	8'543	23'488
BK COOP	S	1211151	263.50	23.03	250.00	02.03	261.00	2'671'875	36.74%	256.2	0.034%	6'970	19'984
BS LINTH N	S	130775	322.00	29.03	311.00	02.03	320.00	805'403	100.00%	257.7	0.034%	2'731	9'656
CS GROUP N	L	1213853	49.40	05.03	42.00	26.03	43.90	1'190'351'560	100.00%	52'256.4	6.836%	9'736'391	25'851'694
GRAUB KB PS	S	134020	609.00	16.03	598.00	01.03	601.00 G	300'000	100.00%	180.3	0.024%	318	1'937
HYPO LENZB N	S	134160	2'880.00	12.03	2'750.00	01.03	2'850.00	72'000	100.00%	205.2	0.027%	1'478	3'850
JULIUS BAER I	M	1208300	484.00	05.03	362.00	22.03	366.00	8'995'589	100.00%	3'292.4	0.431%	916'866	1'562'243
LIECHT LANDBK I	M	75326	625.00	05.03	585.00	25.03	613.00	3'280'000	32.93%	662.1	0.087%	15'821	58'757
LUZERNER KB N	M	1169360	205.00	05.03	198.50	09.03	203.00	8'500'000	29.41%	507.5	0.066%	5'947	21'002
ROTHSCHILD I	S	134749	14'500.00	03.03	12'900.00	23.03	13'475.00	50'000	28.10%	189.3	0.025%	6'395	12'871
SARASIN N-B-	M	226773	2'400.00	09.03	1'955.00	29.03	2'000.00	501'553	65.80%	660.0	0.086%	15'962	104'559
SG CRED ANST	S	133322	3'790.00	29.03	3'501.00	02.03	3'600.00 G	44'000	100.00%	158.4	0.021%	651	1'989
SNB N	S	131926	1'250.00	22.03	1'150.00	01.03	1'250.00	100'000	88.17%	110.2	0.014%	2'603	18'589
ST GALLER KB N	M	1148406	289.00	05.03	270.00	01.03	277.00	5'000'000	38.89%	538.6	0.070%	27'350	66'648
STE BANCAIRE PR I	S	249229	844.00	31.03	835.00	16.03	844.00	102'806	63.36%	55.0	0.007%	217	10'781
SWISSFIRST I	M	337681	142.25	04.03	136.00	31.03	136.00	5'100'000	69.74%	483.7	0.063%	3'937	57'615
UBS N	L	1203203	97.45	08.03	91.25	22.03	94.10	1'182'344'527	94.11%	104'705.5	13.697%	15'239'185	33'625'955
VALIANT N	M	1478650	105.00	18.03	101.50	01.03	104.50	16'595'000	92.82%	1'609.7	0.211%	16'881	53'993
VONTOBEL N	M	1233554	33.60	08.03	26.75	24.03	27.00	65'000'000	34.38%	603.4	0.079%	45'967	132'620
VPB VADUZ I	M	1073721	217.50	10.03	186.00	24.03	200.00	5'314'347	68.51%	728.2	0.095%	61'545	195'718
WALLISER KB	S	28873	330.00	16.03	295.00	01.03	318.50	400'000	87.46%	111.4	0.015%	6'168	17'574
ZUGER KB I	M	130890	2'919.00	05.03	2'820.00	29.03	2'850.00	288'288	53.85%	442.4	0.058%	2'170	11'134

SPI – Titel: Kursentwicklung, Börsenkapitalisierung, Monatsumsätze
SPI Securities: Price Development, market value, monthly turnover
Titres SPI: Evolution des cours, capitalisation boursière, chiffres d'affaires mensuels

März 2004
March 2004
Mars 2004

Titel Securities Titres		Valorennummer Securities' number Numéro de valeur	Kursentwicklung Price Development Evolution des cours					Börsenkapitalisierung Market value Capitalisation boursière				Umsätze ** Turnover ** Chiffre d'affaires **	
Small Companies	S		Höchst Highest Plus haut	Datum Date Date	Tiefst Lowest Plus bas	Datum Date Date	Schlusskurs Closing Price Clôture	Anzahl Titel Number of securities Nombre de titres	Free Float Free Float Free Float	Mio CHF 31.3.2004	Gewichtung Weighting Pondération	März 2004 March 2004 Mars 2004	kumuliert 2004 accumulated 2004 cumulé 2004
Middle Companies	M												
Large Companies	L												
Baugewerbe/Constructions/Construction										13'896.6	1.818%	1'623'621	4'173'832
ARBONIA I	S	1213250	171.75	02.03	153.00	16.03	169.75	1'260'060	100.00%	213.9	0.028%	8'692	39'250
BATIGROUP N	S	648456	13.75	31.03	12.20	16.03	13.70	6'451'300	94.01%	83.1	0.011%	9'203	24'604
FORBO N	M	354151	408.00	05.03	333.00	29.03	341.00	1'356'576	100.00%	462.6	0.061%	94'894	168'025
GEBERIT N	M	803822	705.00	31.03	634.00	16.03	696.00	4'160'000	93.24%	2'699.6	0.353%	133'205	435'437
GETAZ ROMANG HLDG N	S	1541808	149.50	01.03	138.25	30.03	141.00 G	480'000	76.43%	51.7	0.007%	801	2'455
HOLCIM N	L	1221405	68.35	31.03	60.70	12.03	67.75	201'184'829	72.92%	9'939.2	1.300%	1'354'676	3'438'060
ZEHNDER I	S	235293	1'185.00	08.03	1'075.00	16.03	1'150.00	243'900	100.00%	280.5	0.037%	13'637	50'902
ZSCHOKKE N	S	265567	590.00	09.03	530.00	01.03	580.00	300'000	85.67%	149.1	0.019%	8'443	14'996
ZWAHLEN I	S	266173	569.00	05.03	453.50	04.03	490.00 G	40'200	85.63%	16.9	0.002%	70	103
Chemie/Chemicals/Chimie										24'044.8	3.145%	4'137'689	12'816'163
BACHEM N -B-	M	1253020	74.90	01.03	66.50	24.03	67.50	6'798'000	72.14%	331.0	0.043%	27'520	67'756
CIBA SC N	L	581972	94.15	05.03	84.20	22.03	86.45	72'130'117	94.83%	5'913.3	0.774%	952'941	2'818'440
CLARIANT N	M	1214263	19.65	02.03	16.50	22.03	17.90	153'440'000	100.00%	2'746.6	0.359%	809'842	2'353'748
CPH N	S	162471	1'500.00	03.03	1'451.00	19.03	1'480.00	300'000	42.85%	190.3	0.025%	618	2'503
EMS-CHEMIE N	M	1644035	106.00	01.03	99.80	24.03	105.00	26'093'000	28.07%	769.1	0.101%	44'767	337'062
GURIT I	M	801223	1'015.00	04.03	930.00	19.03	950.00	420'000	100.00%	399.0	0.052%	15'622	36'440
LONZA N	M	1384101	65.10	19.03	62.00	12.03	64.65	50'450'000	75.90%	2'475.5	0.324%	521'202	2'365'457
QUADRANT N	S	558940	60.80	03.03	51.75	09.03	56.00	2'527'500	56.85%	80.5	0.011%	12'740	36'795
SCHWHALL HLD N	S	215941	1'814.00	05.03	1'750.00	01.03	1'775.00	121'502	69.29%	149.4	0.020%	5'630	12'362
SIEGFRIED N	S	1428449	168.00	26.03	154.75	22.03	165.25	2'800'000	59.19%	273.9	0.036%	12'421	38'359
SIKA I	M	58797	620.00	31.03	549.00	16.03	620.00	2'151'021	100.00%	1'333.6	0.174%	46'449	190'730
SYNGENTA N	L	1103746	94.25	04.03	85.00	11.03	92.40	112'564'584	90.21%	9'382.7	1.227%	1'687'936	4'556'510
Detailhandel/Retailers/Distribution										2'442.6	0.320%	209'678	501'320
CHARLES VOEGELE I	M	693777	96.50	08.03	80.05	16.03	85.00	8'800'000	100.00%	748.0	0.098%	78'412	183'698
COS I	S	201382	35.20	10.03	29.00	31.03	29.50	1'887'390	83.58%	46.5	0.006%	11'074	29'360
FUERRER I	S	1284350	330.00	09.03	300.00	17.03	300.00 G	120'000	89.96%	32.4	0.004%	151	506
GALENICA N	M	1553646	193.50	09.03	184.00	01.03	189.25	6'500'000	74.52%	916.7	0.120%	44'658	116'762
JELMOLI I	M	66846	1'520.00	10.03	1'370.00	01.03	1'495.00	421'080	85.66%	539.2	0.071%	67'067	150'431
LOEB PS	S	204549	196.00	08.03	180.00	31.03	180.00	250'202	100.00%	45.0	0.006%	1'027	1'440

SPI – Titel: Kursentwicklung, Börsenkapitalisierung, Monatsumsätze

SPI Securities: Price Development, market value, monthly turnover

Titres SPI: Evolution des cours, capitalisation boursière, chiffres d'affaires mensuels

März 2004

March 2004

Mars 2004

Titel Securities Titres		Valorenummer Securities' number Numéro de valeur	Kursentwicklung Price Development Evolution des cours					Börsenkapitalisierung Market value Capitalisation boursière				Umsätze ** Turnover ** Chiffre d'affaires **	
Small Companies	S		Höchst Highest Plus haut	Datum Date Date	Tiefst Lowest Plus bas	Datum Date Date	Schlusskurs Closing Price Clôture	Anzahl Titel Number of securities Nombre de titres	Free Float Free Float Free Float	Mio CHF Mio CHF 31.3.2004	Gewichtung Weighting Pondération	März 2004 March 2004 Mars 2004	kumuliert 2004 accumulated 2004 cumulé 2004
Middle Companies	M												
Large Companies	L												
METRAUX N	S	1079684	108.75	02.03	95.00	23.03	106.00	615'000	45.74%	29.8	0.004%	1'643	4'744
MOBILEZONE I	S	1258340	3.63	31.03	2.85	01.03	3.63	35'599'400	23.41%	30.3	0.004%	5'027	11'569
WALTER MEIER N -A-	S	1594024	67.30	05.03	63.00	16.03	65.00	1'770'800	47.48%	54.7	0.007%	619	2'810
Energieversorgung / Utility Suppliers / Serv. Industriels										1'755.3	0.230%	49'121	116'198
BKW FMB ENERGIE N	M	1430710	675.00	15.03	559.00	01.03	590.00	5'280'000	27.09%	843.9	0.110%	30'790	55'588
CKW PS	S	157932	320.00	05.03	255.50	01.03	280.00 G	270'126	100.00%	75.6	0.010%	1'053	6'369
COMP GAZ N	S	356926	530.00	29.03	485.00	01.03	490.00 G	105'000	50.23%	25.8	0.003%	230	651
EL SIMPLON I	S	675561	164.50	09.03	148.00	01.03	157.25	160'000	21.76%	5.5	0.001%	743	1'337
ENERGIEDIENST N	S	1573870	425.00	05.03	370.00	01.03	390.00	2'520'000	23.43%	230.3	0.030%	5'476	20'689
RAETIA ENERGIE PS	S	1640584	238.75	04.03	197.50	25.03	209.00	625'000	100.00%	130.6	0.017%	7'415	16'783
SOPRACENERIN N	S	469944	206.00	04.03	180.00	25.03	192.00	1'100'000	25.52%	53.9	0.007%	818	3'110
STE GAZ PLAINE RH N	S	95523					230.00 G	200'000	31.74%	14.6	0.002%	0	17
VAUD ELECTR	S	819479	1'190.00	05.03	1'030.00	24.03	1'089.00	1'140'000	30.21%	375.0	0.049%	2'595	11'656
Finanzdienstl. / Financial Services / Serv. Financiers										6'399.9	0.837%	222'303	583'405
AFIPA GS	S	136997	425.00	08.03	410.00	15.03	341.00 G	11'100	100.00%	3.8	0.000%	9	109
AFIPA I	S	87955	500.00	09.03	450.00	31.03	450.00	52'400	30.09%	7.1	0.001%	192	206
ALLREAL N	M	883756	105.00	24.03	99.00	01.03	103.00	8'363'343	73.26%	631.1	0.083%	20'455	44'227
BONDPARTNERS I	S	622741	985.00	08.03	950.00	12.03	960.00 G	50'000	43.34%	20.8	0.003%	192	998
CI COM SA	S	162581	11.60	01.03	9.60	31.03	9.60	365'000	39.04%	1.4	0.000%	88	209
CIE FIN TR I	S	1434511	119.00	01.03	114.00	23.03	116.25	5'304'700	24.94%	153.8	0.020%	6'503	15'844
FLUGHAFEN ZUERICH N	S	1056796	105.00	22.03	90.00	01.03	101.75	4'912'300	48.32%	241.5	0.032%	16'556	43'806
HARWANNE -B- I	S	160984	171.00	19.03	169.00	18.03	164.50 G	587'500	33.12%	32.0	0.004%	970	2'303
HPIN N	S	1094762	2.06	01.03	1.72	22.03	1.90	4'600'000	93.50%	8.2	0.001%	145	691
INTERSHOP I	S	1731394	197.00	03.03	185.00	30.03	187.00	2'100'000	44.58%	175.1	0.023%	5'006	28'946
LO HLD OUC N	S	163915	608.00	25.03	540.00	11.03	610.00 G	80'000	40.68%	19.9	0.003%	90	222
MAAG I	S	240080	191.00	25.03	167.75	01.03	178.25	1'021'269	79.75%	145.2	0.019%	7'232	12'277
OZ HLD I	M	184045	93.00	05.03	84.00	23.03	84.50	4'198'870	83.92%	297.8	0.039%	8'299	22'886
PARGESA I	M	217375	3'650.00	09.03	3'260.00	12.03	3'520.00	1'544'294	34.66%	1'884.1	0.246%	27'797	82'141
PAX N	S	217834	499.00	05.03	480.00	15.03	499.00	180'000	29.03%	26.1	0.003%	112	1'182
PERROT DUVAL I	S	290691	3'050.00	08.03	2'805.00	31.03	2'805.00	3'407	100.00%	9.6	0.001%	172	290
PERROT DUVAL PS	S	290693	138.00	02.03	130.00	02.03	128.00 G	27'000	100.00%	3.5	0.000%	101	161

SPI – Titel: Kursentwicklung, Börsenkapitalisierung, Monatsumsätze

SPI Securities: Price Development, market value, monthly turnover

Titres SPI: Evolution des cours, capitalisation boursière, chiffres d'affaires mensuels

März 2004

March 2004

Mars 2004

Titel Securities Titres		Valorenummer Securities' number Numéro de valeur	Kursentwicklung Price Development Evolution des cours					Börsenkapitalisierung Market value Capitalisation boursière				Umsätze ** Turnover ** Chiffre d'affaires **	
			Höchst Highest Plus haut	Datum Date Date	Tiefst Lowest Plus bas	Datum Date Date	Schlusskurs Closing Price Clôture	Anzahl Titel Number of securities Nombre de titres	Free Float Free Float Free Float	Mio CHF Mio CHF 31.3.2004	Gewichtung Weighting Pondération	März 2004 March 2004 Mars 2004	kumuliert 2004 accumulated 2004 cumulé 2004
Small Companies	S												
Middle Companies	M												
Large Companies	L												
PSP N	M	1042810	180.75	31.03	175.00	25.03	180.00	7'650'000	65.18%	897.5	0.117%	64'147	149'694
REG N	M	1269808	80.85	26.03	79.00	22.03	80.80	8'925'285	76.57%	552.2	0.072%	6'512	26'053
SWISS PRIME SITE N	M	803838	257.00	26.03	234.00	01.03	254.50	4'026'667	76.74%	786.4	0.103%	19'199	61'373
SWISSQUOTE N	S	1067586	142.00	01.03	110.00	23.03	128.00	1'376'030	43.93%	77.4	0.010%	13'248	40'269
WARTECK N	S	261948	1'530.00	02.03	1'450.00	12.03	1'530.00	103'500	84.35%	133.6	0.017%	2'057	5'742
WARTECK PS	S	261944	1'480.00	25.03	1'401.00	10.03	1'460.00 G	45'000	100.00%	65.7	0.009%	1'606	4'300
ZUEBLIN IMM I	S	976983	9.95	09.03	9.10	01.03	9.54	29'763'256	79.75%	226.4	0.030%	21'614	39'474
Gesundheitswesen/Healthcare/Santé										245'549.1	32.121%	32'301'029	78'671'985
ACTELION N	M	1053247	154.00	08.03	130.75	23.03	137.00	21'624'065	93.51%	2'770.2	0.362%	297'112	765'739
BASILEA N	M	1143244	113.00	25.03	93.00	26.03	96.75	7'380'141	66.80%	477.0	0.062%	70'733	70'733
BERNA N	M	1429801	14.00	01.03	11.00	22.03	11.75	37'556'548	100.00%	441.3	0.058%	17'344	95'667
CARD GUARD N	S	1281545	6.93	03.03	5.30	22.03	6.20	10'766'417	100.00%	66.8	0.009%	3'605	22'592
CYTOS N	S	1102521	57.65	04.03	38.80	25.03	40.75	4'533'081	83.72%	154.7	0.020%	23'560	53'650
ISOTIS N	S	1257252	2.80	02.03	2.16	22.03	2.50	69'110'387	100.00%	172.8	0.023%	3'370	17'031
IVF HARTMANN N 35	S	1219478	274.50	04.03	261.00	25.03	265.00 G	240'000	40.00%	25.4	0.003%	177	461
NOBEL BIO CARE I	M	1403004	179.00	03.03	161.75	24.03	174.00	25'459'018	100.00%	4'429.9	0.579%	474'701	1'102'112
NOVARTIS N	L	1200526	57.10	02.03	51.80	22.03	53.80	2'694'402'000	94.05%	136'333.8	17.834%	15'799'405	42'280'527
PHONAK N	M	1254978	34.85	02.03	28.40	16.03	30.50	65'372'200	64.50%	1'286.0	0.168%	119'276	341'761
ROCHE GS	L	1203204	134.50	03.03	121.25	23.03	123.75	702'562'700	100.00%	86'942.1	11.373%	13'376'883	28'278'106
SERONO -B- I	L	1075192	868.00	01.03	776.00	22.03	782.00	11'710'720	60.49%	5'539.5	0.725%	1'244'002	3'586'963
STRAUMANN N	M	1228007	241.00	03.03	202.00	12.03	219.00	15'500'280	48.81%	1'656.9	0.217%	196'744	427'237
SYNTHE-S ST N	M	559417	1'371.00	08.03	1'185.00	26.03	1'299.00	10'967'738	32.00%	4'559.1	0.596%	519'556	1'242'573
TECAN GROUP AG N	M	1210019	68.75	09.03	47.00	31.03	47.90	13'076'075	88.20%	552.4	0.072%	137'695	352'177
UNILABS I	S	1256164	28.45	01.03	25.55	15.03	26.50	7'600'000	70.14%	141.3	0.018%	16'865	34'655
Grundressourcen/Basic Resources/Matière première										196.4	0.026%	14'367	201'083
BAUMGARTNER N	S	217577	220.00	09.03	170.00	05.03	195.00	130'000	65.33%	16.6	0.002%	733	1'991
PRECIOUS WOODS N	S	1328336	78.00	10.03	71.50	01.03	74.50	1'625'053	80.64%	97.6	0.013%	1'674	2'751
SIHL N	*	231838									0.000%	0	933
SWISS STEEL N	S	579566	10.35	10.03	7.91	01.03	9.80	13'773'094	45.36%	61.2	0.008%	9'025	12'156
UMS METALL I	S	257226	36.50	09.03	31.00	01.03	34.25	850'000	71.99%	21.0	0.003%	2'935	3'921
XSTRATA	*	1386215									0.000%	0	179'331

SPI – Titel: Kursentwicklung, Börsenkapitalisierung, Monatsumsätze

SPI Securities: Price Development, market value, monthly turnover

Titres SPI: Evolution des cours, capitalisation boursière, chiffres d'affaires mensuels

März 2004

March 2004

Mars 2004

Titel Securities Titres		Valorenummer Securities' number Numéro de valeur	Kursentwicklung Price Development Evolution des cours					Börsenkapitalisierung Market value Capitalisation boursière				Umsätze ** Turnover ** Chiffre d'affaires **		
Small Companies	S		Höchst Highest Plus haut	Datum Date Date	Tiefst Lowest Plus bas	Datum Date Date	Schlusskurs Closing Price Clôture	Anzahl Titel Number of securities Nombre de titres	Free Float Free Float Free Float	Mio CHF Mio CHF 31.3.2004	Gewichtung Weighting Pondération	März 2004 March 2004 Mars 2004	kumuliert 2004 accumulated 2004 cumulé 2004	
Middle Companies	M													
Large Companies	L													
Ind. Güter & Serv. / Industrial G. & S. / Biens et serv. Industr.											43'742.3	5.722%	6'533'055	23'860'078
ABB LTD N	L	1222171	8.08	05.03	6.74	22.03	7.47	2'040'016'034	100.00%	15'238.9	1.993%	2'322'027	7'544'281	
ACCU I	S	136634	700.00	01.03	570.00	17.03	570.00 G	12'500	67.49%	4.8	0.001%	19	105	
ACCU N	S	136633	299.50	11.03	262.00	03.03	260.00 G	25'000	36.54%	2.4	0.000%	4	154	
ADECCON	L	1213860	72.50	05.03	63.60	01.03	70.00	186'904'830	66.51%	8'701.7	1.138%	2'324'617	10'870'675	
ADVAL TECH N	S	896792	625.00	31.03	560.00	01.03	624.00	200'000	54.38%	67.9	0.009%	3'760	9'963	
AGIE CHARMILLES N	S	273523	92.00	01.03	79.00	23.03	89.00	4'886'369	20.10%	87.4	0.011%	2'857	12'950	
ALSO N	S	155143	375.00	03.03	326.00	31.03	326.00	603'713	35.86%	70.6	0.009%	2'071	6'575	
BELIMO N	S	150319	610.00	31.03	530.00	12.03	595.00	650'000	77.35%	299.2	0.039%	12'179	29'028	
BOBST GRP N	M	1268465	46.50	08.03	41.75	31.03	42.00	19'788'891	50.68%	421.2	0.055%	7'372	33'690	
BOSSARD I	S	1232386	59.00	31.03	54.10	17.03	59.00	2'475'000	87.90%	128.4	0.017%	2'112	19'545	
BUCHER I	S	1434401	219.75	05.03	202.00	16.03	218.00	1'415'680	91.62%	282.8	0.037%	9'129	27'224	
COMET N	S	382575	227.00	17.03	195.00	01.03	206.50	500'000	93.82%	96.9	0.013%	6'422	19'739	
CONZZETA HOLDING I	S	265798	1'220.00	05.03	1'110.00	24.03	1'129.00	406'000	29.73%	136.3	0.018%	7'400	19'444	
DAETWYLER I	S	164991	2'500.00	15.03	2'350.00	01.03	2'450.00	110'000	61.82%	166.6	0.022%	15'215	28'657	
ELMA ELECTRONIC N	S	531916	190.00	01.03	180.75	10.03	189.00	218'000	85.19%	35.1	0.005%	202	628	
FEINTOOL N	S	932009	292.00	09.03	250.00	31.03	252.00	565'713	65.07%	92.8	0.012%	16'939	34'757	
FISCHER N	M	175230	305.00	05.03	255.00	18.03	286.00	3'499'485	100.00%	1'000.9	0.131%	101'195	227'915	
GAVAZZI I	S	1100359	83.80	18.03	72.50	12.03	79.50	390'710	100.00%	31.1	0.004%	1'259	5'323	
INDUSTRIE N	S	193185	248.00	09.03	225.00	30.03	231.00	806'400	93.61%	174.4	0.023%	7'176	26'603	
INFICON N	S	1102994	137.00	01.03	105.00	24.03	113.75	2'315'000	64.75%	170.5	0.022%	16'738	38'440	
INFRANOR I	S	724910	48.00	03.03	41.20	09.03	46.25	635'000	21.28%	6.2	0.001%	129	371	
INTERROLL N	S	637289	145.00	02.03	135.00	22.03	140.00	854'000	65.01%	77.7	0.010%	1'926	11'366	
KABA N	M	1179595	292.50	02.03	232.25	31.03	235.25	3'567'500	88.78%	745.1	0.097%	64'753	195'554	
KARDEX I	S	195748	191.75	19.03	172.00	18.03	183.75	375'000	45.20%	31.1	0.004%	2'749	7'193	
KARDEX PS	S	195751	190.00	19.03	172.50	18.03	184.00	424'500	100.00%	78.1	0.010%	10'464	24'695	
KOMAX N	S	1070215	92.50	01.03	83.10	19.03	86.00	3'152'783	78.16%	211.9	0.028%	14'615	44'353	
KUEHNE&NAGEL INT N	M	1254181	181.00	31.03	142.50	23.03	179.75	24'000'000	26.73%	1'153.1	0.151%	33'212	82'278	
LECLANCHE N	S	1627155	145.00	03.03	109.50	01.03	122.00	127'050	94.65%	14.7	0.002%	2'024	3'126	
LEICA GEOSYSTEMS N	M	1087048	221.00	01.03	183.25	30.03	188.75	2'350'369	100.00%	443.6	0.058%	30'341	108'855	
LEM N	S	815723	220.00	16.03	185.00	31.03	200.00	300'000	90.83%	54.5	0.007%	889	1'586	
MIKRON N	S	339006	17.30	01.03	15.30	23.03	16.15	14'142'744	21.82%	49.8	0.007%	5'428	27'326	

SPI – Titel: Kursentwicklung, Börsenkapitalisierung, Monatsumsätze

SPI Securities: Price Development, market value, monthly turnover

Titres SPI: Evolution des cours, capitalisation boursière, chiffres d'affaires mensuels

März 2004

March 2004

Mars 2004

Titel Securities Titres		Valorenummer Securities' number Numéro de valeur	Kursentwicklung Price Development Evolution des cours					Börsenkapitalisierung Market value Capitalisation boursière				Umsätze ** Turnover ** Chiffre d'affaires **	
Small Companies	S		Höchst Highest Plus haut	Datum Date Date	Tiefst Lowest Plus bas	Datum Date Date	Schlusskurs Closing Price Clôture	Anzahl Titel Number of securities Nombre de titres	Free Float Free Float Free Float	Mio CHF Mio CHF 31.3.2004	Gewichtung Weighting Pondération	März 2004 March 2004 Mars 2004	kumuliert 2004 accumulated 2004 cumulé 2004
Middle Companies	M												
Large Companies	L												
PHOENIX I	S	218781	436.00	04.03	359.00	26.03	372.50	1'100'000	70.00%	286.8	0.038%	16'906	42'986
RIETER N	M	367144	329.00	09.03	302.00	23.03	320.00	4'569'056	94.96%	1'388.4	0.182%	183'756	821'691
SAIA-BURGESS N	S	873861	590.00	29.03	509.00	19.03	576.00	610'750	100.00%	351.8	0.046%	13'694	45'409
SARNA N	M	1421775	126.00	04.03	114.25	24.03	116.50	2'400'000	92.99%	260.0	0.034%	11'862	39'377
SAURER N	M	1234514	66.20	04.03	54.60	22.03	55.80	15'430'000	91.06%	784.0	0.103%	114'000	301'018
SCHAFFNER N	S	906209	232.00	02.03	196.25	23.03	200.00	635'940	100.00%	127.2	0.017%	6'811	29'993
SCHINDLER N	M	1391412	420.00	04.03	375.00	12.03	403.50	7'356'820	36.71%	1'089.7	0.143%	31'903	84'781
SCHINDLER PS	M	1391410	373.50	31.03	335.00	18.03	369.00	5'506'990	100.00%	2'032.1	0.266%	143'936	523'195
SCHLATTER N	S	227731	173.00	10.03	152.50	22.03	154.00 G	162'732	37.32%	9.4	0.001%	98	437
SCHWEITER I	S	1075492	250.00	08.03	211.50	19.03	235.00	1'443'672	70.06%	237.7	0.031%	18'876	77'245
SGF PR 100	S	231230	457.00	18.03	452.00	04.03	457.00 G	2'100	94.19%	0.9	0.000%	10	33
SGF PR 20	S	231231	136.50	18.03	131.50	18.03	126.00 G	10'500	89.29%	1.2	0.000%	14	96
SGF PS	S	231232	365.00	04.03	365.00	04.03	377.00 G	7'000	100.00%	2.6	0.000%	0	10
SGS N	M	249745	737.00	08.03	660.00	17.03	703.00	7'822'166	76.32%	4'196.8	0.549%	666'423	1'662'271
SIA N	S	231320	233.50	26.03	215.00	12.03	229.25	750'000	100.00%	171.9	0.022%	7'182	32'598
SIG N	M	1202249	198.00	08.03	179.00	17.03	184.75	6'500'000	100.00%	1'200.9	0.157%	97'147	181'207
STARRAGHECKERT N	S	236106	322.00	03.03	304.00	24.03	299.00 G	201'600	35.75%	21.5	0.003%	207	1'030
SULZER N	M	237645	330.00	05.03	304.00	22.03	315.00	3'638'030	100.00%	1'146.0	0.150%	148'360	382'882
SWISSLOG N	S	1232462	3.65	29.03	2.71	11.03	3.48	15'178'039	100.00%	52.8	0.007%	14'915	93'667
TORNOS N	S	1160768	5.70	01.03	4.90	22.03	5.35	13'383'755	69.02%	49.4	0.006%	600	2'302
VETROPACK I	S	622761	609.00	25.03	470.00	01.03	600.00	251'438	100.00%	150.9	0.020%	17'474	25'915
VON ROLL I	S	324535	1.47	30.03	1.30	12.03	1.44	22'257'900	68.30%	21.9	0.003%	3'202	12'447
VON ROLL I E03	S	1634447	1.41	30.03	1.25	18.03	1.37	88'467'189	68.30%	82.8	0.011%	10'458	37'090
Medien / Media / Médias										1'885.7	0.247%	104'853	286'707
AFFICHAGE N	M	813274	755.00	03.03	685.00	25.03	685.00	750'000	63.99%	328.7	0.043%	3'123	11'714
AGEFI N	S	1248819	37.50	12.03	31.00	29.03	31.00 G	832'105	61.54%	15.9	0.002%	100	186
EDIPRESSE I	M	332259	715.00	02.03	565.00	30.03	580.00	844'713	61.38%	300.7	0.039%	5'688	20'378
O FUSSLI N	S	342080	1'580.00	04.03	1'376.00	25.03	1'410.00	196'000	66.66%	184.2	0.024%	2'565	5'940
PUBLIGROUPE N	M	462630	446.50	03.03	371.00	24.03	412.00	2'483'797	78.67%	805.0	0.105%	85'365	224'423
TAMEDIA N	S	1117825	132.50	01.03	105.00	31.03	105.00	10'000'000	23.91%	251.1	0.033%	8'012	24'066

SPI – Titel: Kursentwicklung, Börsenkapitalisierung, Monatsumsätze

SPI Securities: Price Development, market value, monthly turnover

Titres SPI: Evolution des cours, capitalisation boursière, chiffres d'affaires mensuels

März 2004

March 2004

Mars 2004

Titel Securities Titres		Valorenummer Securities' number Numéro de valeur	Kursentwicklung Price Development Evolution des cours					Börsenkapitalisierung Market value Capitalisation boursière				Umsätze ** Turnover ** Chiffre d'affaires **	
			Höchst Highest Plus haut	Datum Date Date	Tiefst Lowest Plus bas	Datum Date Date	Schlusskurs Closing Price Clôture	Anzahl Titel Number of securities Nombre de titres	Free Float Free Float Free Float	Mio CHF Mio CHF 31.3.2004	Gewichtung Weighting Pondération	März 2004 March 2004 Mars 2004	kumuliert 2004 accumulated 2004 cumulé 2004
Nahrungsmittel & Getr. / Food & Bev. / Alimentaire													
										134'071.7	17.538%	13'546'397	32'966'084
BARRY CALLEBAUT N	M	900296	315.00	01.03	288.00	12.03	294.00	5'170'000	41.07%	624.3	0.082%	35'429	120'811
BELL HLD AG N	S	441041	1'035.00	30.03	935.00	01.03	1'022.00	400'000	39.46%	161.3	0.021%	7'135	15'290
EICHHOF N	S	853104	875.00	09.03	841.00	02.03	863.00	177'491	47.76%	73.2	0.010%	1'277	6'534
GROUPE MINOTERIES N	S	1294946	107.00	29.03	102.75	31.03	102.75	330'000	36.09%	12.2	0.002%	212	320
HENNIEZ N	S	234525	3'525.00	04.03	3'350.00	24.03	3'410.00 G	40'000	28.99%	39.5	0.005%	317	538
HIESTAND N	S	718698	538.00	10.03	484.50	23.03	512.00	516'486	45.36%	120.0	0.016%	19'175	41'099
HUEGLI I	S	464795	250.00	09.03	235.00	04.03	242.00 G	280'000	76.16%	51.6	0.007%	1'865	9'286
LINDT N	M	1057075	13'550.00	02.03	12'400.00	19.03	12'725.00	140'000	100.00%	1'781.5	0.233%	21'902	72'711
LINDT PS	M	1057076	1'160.00	02.03	1'075.00	11.03	1'123.00	775'775	100.00%	871.2	0.114%	37'572	129'945
NESTLE N	L	1205604	338.00	10.03	315.50	25.03	323.00	403'520'000	100.00%	130'337.0	17.050%	13'421'511	32'569'550
Nicht zykl. G. & D. / Non Cyclical G. & S. / B. & Serv. Non cycliques										6'238.7	0.816%	847'536	1'803'054
BON APPETIT N	S	1222130	60.80	09.03	60.80	09.03	60.80	3'788'778	18.42%	42.4	0.006%	134	275
GIVAUDAN N	M	1064593	669.00	04.03	625.00	11.03	647.00	8'000'000	89.22%	4'618.0	0.604%	682'985	1'485'092
METALL ZUG AG	S	209261	2'720.00	16.03	2'470.00	02.03	2'699.00	73'325	100.00%	197.9	0.026%	17'432	24'313
PELIKAN I	S	632875	24.45	01.03	20.00	31.03	22.00	1'001'000	53.95%	11.9	0.002%	102	306
SCHULTHESS N	S	253887	760.00	31.03	660.00	01.03	760.00	212'500	71.17%	114.9	0.015%	3'990	10'613
VALORA N	M	208897	334.50	02.03	305.00	11.03	313.50	4'200'000	94.19%	1'240.2	0.162%	142'631	282'034
VILLARS N	S	260965	275.00	09.03	251.50	22.03	275.00	105'000	46.16%	13.3	0.002%	262	422
Technologie/Technology/Technologie										9'306.2	1.217%	1'491'645	4'357'983
4M N	S	911512	8.80	05.03	7.25	23.03	8.20	8'000'000	60.29%	39.6	0.005%	1'182	3'511
AMAZYS N	S	1234182	44.80	08.03	40.30	19.03	43.50	3'156'850	48.65%	66.8	0.009%	5'490	13'375
ASCOM N 10	S	1133920	12.90	08.03	10.80	22.03	12.45	36'000'000	60.19%	269.8	0.035%	64'204	205'948
CICOREL N	S	870219	51.50	11.03	39.50	29.03	44.00	350'000	77.56%	11.9	0.002%	1'165	4'428
CREALOGIX N	S	1111570	54.45	02.03	49.75	30.03	50.00	1'070'000	32.18%	17.2	0.002%	299	2'235
DAY N	S	1047421	45.00	03.03	31.25	22.03	36.00	1'122'263	55.85%	22.6	0.003%	6'670	23'506
ESEC N	*	1104478									0.000%	6'873	19'498
HUBER+SUHNER N	S	1239824	76.00	03.03	65.00	12.03	73.05	5'050'000	71.21%	262.7	0.034%	6'029	27'286
KUDELSKI I	M	1226836	44.60	15.03	39.20	24.03	40.95	46'790'336	72.45%	1'388.2	0.182%	333'961	687'265
LOGITECH N	M	1260719	62.40	02.03	55.30	29.03	57.45	47'901'655	88.52%	2'436.0	0.319%	219'737	977'347
MICRONAS N	M	1233742	68.80	05.03	54.10	22.03	59.90	35'289'405	100.00%	2'113.8	0.277%	251'517	842'054

SPI – Titel: Kursentwicklung, Börsenkapitalisierung, Monatsumsätze

SPI Securities: Price Development, market value, monthly turnover

Titres SPI: Evolution des cours, capitalisation boursière, chiffres d'affaires mensuels

März 2004

March 2004

Mars 2004

Titel Securities Titres		Valorenummer Securities' number Numéro de valeur	Kursentwicklung Price Development Evolution des cours					Börsenkapitalisierung Market value Capitalisation boursière				Umsätze ** Turnover ** Chiffre d'affaires **	
Small Companies Middle Companies Large Companies	S M L		Höchst Highest Plus haut	Datum Date Date	Tiefst Lowest Plus bas	Datum Date Date	Schlusskurs Closing Price Clôture	Anzahl Titel Number of securities Nombre de titres	Free Float Free Float Free Float	Mio CHF 31.3.2004	Gewichtung Weighting Pondération	März 2004 March 2004 Mars 2004	kumuliert 2004 accumulated 2004 cumulé 2004
NEXTROM	S	943317	19.00	01.03	14.00	22.03	15.50	1'879'420	27.55%	8.0	0.001%	245	1'053
PRAGMATICA I	S	1270311	3.00	01.03	2.50	15.03	2.65	6'350'000	21.42%	3.6	0.000%	285	961
SEZ N	M	1235206	54.70	04.03	41.60	22.03	44.40	13'950'000	94.89%	587.7	0.077%	118'585	330'192
TEMENOS N	S	1245391	11.15	08.03	8.15	22.03	9.85	54'133'217	59.76%	318.6	0.042%	28'093	80'071
THINK TOOLS I	S	1049771	11.05	02.03	9.00	22.03	9.70 G	1'672'112	25.82%	4.2	0.001%	206	1'571
UNAXIS N N20	M	81682	196.00	01.03	165.00	22.03	169.75	14'142'437	73.12%	1'755.4	0.230%	447'105	1'137'683
Telekom / Telecom / Télécom										10'264.4	1.343%	1'304'744	3'269'213
SWISSCOM N	L	874251	429.00	02.03	407.50	16.03	416.00	66'203'261	37.27%	10'264.4	1.343%	1'304'744	3'269'213
Versicherungen / Insurances / Assurances										67'572.6	8.839%	13'431'984	33'035'570
BALOISE N	M	1241051	63.10	04.03	52.00	24.03	53.10	55'307'150	100.00%	2'936.8	0.384%	831'125	2'269'183
CONVERIUM HLDG N	M	1299771	68.10	01.03	60.25	24.03	62.00	40'006'217	100.00%	2'480.4	0.324%	426'540	1'345'151
GENERALI N	S	507241	193.00	01.03	171.25	22.03	180.00	2'479'400	23.05%	102.9	0.013%	1'772	10'910
HELVETIA PATRIA N	M	1227168	233.00	05.03	198.00	30.03	199.50	6'293'000	44.54%	559.2	0.073%	18'892	42'153
NATIONALV N	M	1081197	630.00	01.03	600.00	22.03	625.00	1'050'000	60.29%	395.7	0.052%	7'632	24'928
SWISS LIFE HOLDING N	M	1485278	238.25	05.03	185.50	30.03	195.50	23'447'943	89.95%	4'123.4	0.539%	2'075'675	3'956'446
SWISS RE N	L	1233237	95.85	04.03	81.50	24.03	87.30	322'057'870	100.00%	28'115.7	3.678%	4'509'453	11'587'071
VAUDOISE VERS	S	259094	1'935.00	02.03	1'740.00	15.03	1'866.00	50'000	100.00%	93.3	0.012%	1'701	7'170
ZURICH FINANC N	L	1107539	218.75	08.03	189.50	22.03	199.75	144'006'955	100.00%	28'765.4	3.763%	5'559'193	13'792'558
Zykl. G. & D. / Cyclical G. & S. / B & Serv. Cycliques										26'956.0	3.526%	2'835'850	7'412'084
BEAURIVAGE N	S	1072696	112.00	01.03	105.00	05.03	107.00 G	108'000	75.18%	8.7	0.001%	30	198
BVZ HOL N	S	820735	241.00	05.03	240.00	04.03	240.00 G	151'000	65.47%	23.7	0.003%	91	249
CALIDA N	S	901813	340.00	08.03	260.00	01.03	320.00	300'000	22.29%	21.4	0.003%	6'292	7'025
ESCOR I N10	S	358325	39.05	03.03	34.50	12.03	37.00	1'237'286	70.28%	32.2	0.004%	2'155	12'347
GOLAY-BUCHEL	S	183183	1'200.00	29.03	1'050.00	22.03	1'190.00	18'579	55.33%	12.2	0.002%	34	122
GOLAY-BUCHEL PS	S	183186	188.00	26.03	159.00	04.03	185.00	60'000	100.00%	11.1	0.001%	52	351
GORNERGRAT I	S	183370	855.00	08.03	820.00	30.03	820.00	28'000	65.22%	15.0	0.002%	225	795
JUNGFRAUBAHN HLD N	S	258891	285.00	30.03	267.00	02.03	285.00	583'500	69.10%	114.9	0.015%	718	2'239
KUONI N	M	350485	485.50	08.03	415.00	12.03	462.50	3'000'000	91.64%	1'271.5	0.166%	126'087	217'623
MESSE SCHWEIZ N	S	1035849	169.00	04.03	149.50	03.03	160.00	480'526	58.67%	45.1	0.006%	1'484	2'225
MOEVENPICK I	S	88840	802.00	04.03	770.00	22.03	774.00	577'584	45.07%	201.5	0.026%	5'862	27'169

SPI – Titel: Kursentwicklung, Börsenkapitalisierung, Monatsumsätze
SPI Securities: Price Development, market value, monthly turnover
Titres SPI: Evolution des cours, capitalisation boursière, chiffres d'affaires mensuels

März 2004

March 2004

Mars 2004

Titel Securities Titres		Valorenummer Securities' number Numéro de valeur	Kursentwicklung Price Development Evolution des cours					Börsenkapitalisierung Market value Capitalisation boursière				Umsätze ** Turnover ** Chiffre d'affaires **		1000 CHF
Small Companies	S		Höchst Highest Plus haut	Datum Date Date	Tiefst Lowest Plus bas	Datum Date Date	Schlusskurs Closing Price Clôture	Anzahl Titel Number of securities Nombre de titres	Free Float Free Float Free Float	Mio CHF 31.3.2004	Gewichtung Weighting Pondération	März 2004 March 2004 Mars 2004	kumuliert 2004 accumulated 2004 cumulé 2004	
RICHEMONT	L	1273145	34.95	05.03	30.40	22.03	34.05	522'000'000	100.00%	17'774.1	2.325%	1'545'856	3'740'172	
ROTHORNB N	S	224715	60.00	01.03	51.00	29.03	57.00	455'840	56.84%	14.8	0.002%	19	84	
SUNSTAR	S	237713	1'050.00	08.03	1'000.00	02.03	975.00 G	47'000	35.33%	16.2	0.002%	43	125	
SWATCH I	L	1225515	169.50	04.03	150.00	12.03	164.50	33'506'950	100.00%	5'511.9	0.721%	853'555	2'442'883	
SWATCH N	L	1225514	34.00	08.03	30.45	12.03	33.15	137'051'327	39.51%	1'795.0	0.235%	292'519	956'793	
TITL BN BERG N	S	830550	790.00	30.03	750.00	01.03	772.00 G	42'000	92.40%	30.0	0.004%	129	653	
VICTORIA JUNGFRAU N	S	111107	281.00	19.03	252.50	02.03	270.00 G	280'000	75.07%	56.8	0.007%	699	1'032	

* Durch Kapitalereignisse dekotierte oder nicht mehr im Index enthaltene Titel / delisted securities after corporate action / titres décotés suite à une modification de la structure du capital

** Umsatz nicht Index relevant / Turnover not Index-relevant / Chiffre d'affaires indépendant de la composition des indices

SMI – Titel
SMI Securities
Titres SMI

März 2004
March 2004
Mars 2004

Titel Securities Titres	Valorennummer Securities' number Numéro de valeur	Kursentwicklung Price Development Evolution des cours					Börsenkapitalisierung Market value Capitalisation boursière				Umsätze ** Turnover ** Chiffre d'affaires **	
		Höchst Highest Plus haut	Datum Date Date	Tiefst Lowest Plus bas	Datum Date Date	Schlusskurs Closing Price Clôture	Anzahl Titel Number of securities Nombre de titres	Free Float Free Float Free Float	Mio CHF Mio CHF 31.3.2004	Gewichtung Weighting Pondération	März 2004 March 2004 Mars 2004	kumuliert 2004 accumulated 2004 cumulé 2004
SMI							26		685'049.7	100%	98'810'079	248'688'841
ABB LTD N	1222171	8.08	05.03	6.74	22.03	7.47	2'040'016'034	100.00%	15'239	2.22%	2'322'027	7'544'281
ADECCO N	1213860	72.50	05.03	63.60	01.03	70.00	186'904'830	66.51%	8'702	1.27%	2'324'617	10'870'675
BALOISE N	1241051	63.10	04.03	52.00	24.03	53.10	55'307'150	100.00%	2'937	0.43%	831'125	2'269'183
CIBA SC N	581972	94.15	05.03	84.20	22.03	86.45	72'130'117	94.83%	5'913	0.86%	952'941	2'818'440
CLARIANT N	1214263	19.65	02.03	16.50	22.03	17.90	153'440'000	100.00%	2'747	0.40%	809'842	2'353'748
CS GROUP N	1213853	49.40	05.03	42.00	26.03	43.90	1'190'351'560	100.00%	52'256	7.63%	9'736'391	25'851'694
GIVAUDAN N	1064593	669.00	04.03	625.00	11.03	647.00	8'000'000	89.22%	4'618	0.67%	682'985	1'485'092
HOLCIM N	1221405	68.35	31.03	60.70	12.03	67.75	201'184'829	72.92%	9'939	1.45%	1'354'676	3'438'060
JULIUS BAER I	1208300	484.00	05.03	362.00	22.03	366.00	8'995'589	100.00%	3'292	0.48%	916'866	1'562'243
KUDELSKI I	1226836	44.60	15.03	39.20	24.03	40.95	46'790'336	72.45%	1'388	0.20%	333'961	687'265
LONZA N	1384101	65.10	19.03	62.00	12.03	64.65	50'450'000	75.90%	2'476	0.36%	521'202	2'365'457
NESTLE N	1205604	338.00	10.03	315.50	25.03	323.00	403'520'000	100.00%	130'337	19.03%	13'421'511	32'569'550
NOVARTIS N	1200526	57.10	02.03	51.80	22.03	53.80	2'694'402'000	94.05%	136'334	19.90%	15'799'405	42'280'527
RICHEMONT	1273145	34.95	05.03	30.40	22.03	34.05	522'000'000	100.00%	17'774	2.60%	1'545'856	3'740'172
ROCHE GS	1203204	134.50	03.03	121.25	23.03	123.75	702'562'700	100.00%	86'942	12.69%	13'376'883	28'278'106
SERONO -B- I	1075192	868.00	01.03	776.00	22.03	782.00	11'710'720	60.49%	5'540	0.81%	1'244'002	3'586'963
SGS N	249745	737.00	08.03	660.00	17.03	703.00	7'822'166	76.32%	4'197	0.61%	666'423	1'662'271
SWATCH I	1225515	169.50	04.03	150.00	12.03	164.50	33'506'950	100.00%	5'512	0.81%	853'555	2'442'883
SWATCH N	1225514	34.00	08.03	30.45	12.03	33.15	137'051'327	39.51%	1'795	0.26%	292'519	956'793
SWISS LIFE HOLDING N	1485278	238.25	05.03	185.50	30.03	195.50	23'447'943	89.95%	4'123	0.60%	2'075'675	3'956'446
SWISS RE N	1233237	95.85	04.03	81.50	24.03	87.30	322'057'870	100.00%	28'116	4.10%	4'509'453	11'587'071
SWISSCOM N	874251	429.00	02.03	407.50	16.03	416.00	66'203'261	37.27%	10'264	1.50%	1'304'744	3'269'213
SYNGENTA N	1103746	94.25	04.03	85.00	11.03	92.40	112'564'584	90.21%	9'383	1.37%	1'687'936	4'556'510
UBS N	1203203	97.45	08.03	91.25	22.03	94.10	1'182'344'527	94.11%	104'706	15.28%	15'239'185	33'625'955
UNAXIS N N20	81682	196.00	01.03	165.00	22.03	169.75	14'142'437	73.12%	1'755	0.26%	447'105	1'137'683
ZURICH FINANC N	1107539	218.75	08.03	189.50	22.03	199.75	144'006'955	100.00%	28'765	4.20%	5'559'193	13'792'558

* Durch Kapitalereignisse dekotierte oder nicht mehr im Index enthaltene Titel / delisted securities after corporate action / titres décotés suite à une modification de la structure du capital
seit 25. Juni 2001 Handel an virt-x / as of 25 June 2001, traded on virt-x / négoce sur virt-x à partir du 25 juin 2001

** Umsatz nicht Index relevant / Turnover not Index-relevant / Chiffre d'affaires indépendant de la composition des indices

Investmentgesellschaften: Kursentwicklung, Börsenkapitalisierung, Monatsumsätze
Investment companies: Price Development, market value, monthly turnover
Sociétés d'investissement: Evolution des cours, capitalisation boursière, chiffres d'affaires mensuels

März 2004
March 2004
Mars 2004

Titel Securities Titres	Valorennummer Securities' number Numéro de valeur	HW TC MN	Kursentwicklung Price Development Evolution des cours					Börsenkapitalisierung Market value Capitalisation boursière				Umsätze ** Turnover ** Chiffre d'affaires **			
			Höchst Highest Plus haut	Datum Date Date	Tiefst Lowest Plus bas	Datum Date Date	Schlusskurs Closing Price Clôture	Anzahl Number of securities Nombre de titres	Free Float Free Float Free Float	Mio CHF 31.3.2004	Gewichtung Weighting Pondération	März 2004 March 2004 Mars 2004	kumuliert 2004 accumulated 2004 cumulé 2004		
														1000 CHF	
InvestmentCompanies							36		10'056.2	100%	470'255	1'569'011			
ABSOLUTE EUROPE I	1062367	EUR	92.43	02.03	86.58	18.03	88.01	5'261'944	100.00%	463.1	4.61%	14'690	43'100		
ABSOLUTE I	817755	USD	296.38	29.03	258.30	19.03	260.07	1'967'029	100.00%	511.6	5.09%	180	528		
ABSOLUTE MANAG I	1062371	USD	74.75	03.03	67.75	23.03	69.69	4'921'628	79.99%	274.4	2.73%	7'895	100'065		
ABSOLUTE US I	1138774	USD	336.69	05.03	309.02	24.03	312.97	2'292'632	89.69%	643.6	6.40%	23'673	69'103		
ACORN N	825175	CHF	242.00	09.03	235.00	29.03	237.00	1'794'000	100.00%	425.2	4.23%	8'562	20'646		
AIG N	915331	CHF	94.00	10.03	89.50	19.03	93.95	3'175'000	59.50%	177.5	1.76%	5'188	19'112		
ALPINE SELECT N	844122	CHF	68.55	24.03	64.00	01.03	68.00	1'568'000	94.91%	101.2	1.01%	1'487	2'801		
ALTIN N	1442452	USD	59.15	03.03	56.83	01.03	57.78	4'965'598	85.02%	243.9	2.43%	4'465	11'905		
APE	1111333	USD	57.85	03.03	54.19	23.03	55.31	11'432'101	80.04%	506.1	5.03%	14'290	42'345		
BB BIOTECH I	144158	CHF	75.00	08.03	69.15	16.03	73.70	27'800'000	100.00%	2'048.9	20.37%	138'843	434'593		
BB MEDTECH I	42866	CHF	41.00	12.03	37.00	22.03	39.40	16'000'000	76.93%	485.0	4.82%	79'089	325'326		
BT&T TIMELIFE	1623369	CHF	1.92	03.03	1.79	29.03	1.89	16'361'600	55.10%	17.0	0.17%	770	2'757		
CASTLE ALT N	509275	CHF	164.50	30.03	157.75	01.03	161.25	3'850'100	100.00%	620.8	6.17%	3'315	16'320		
CASTLE ALT N	509275	USD	165.12	29.03	159.38	23.03	161.92					11'232	32'919		
CASTLE PRIVATE I	597816	CHF	93.00	05.03	87.50	23.03	89.00	4'320'000	73.44%	282.4	2.81%	1'269	6'161		
CASTLE PRIVATE I	597816	USD	94.82	10.03	92.08	02.03	93.12					959	3'026		
CREINVEST I	442297	USD	358.62	26.03	342.72	01.03	352.25	980'000	83.93%	289.7	2.88%	10'930	32'457		
CREINVEST IO*	442297	CHF													
EIC I	716295	CHF	14.85	24.03	14.40	23.03	14.50	1'527'510	78.08%	17.3	0.17%	46	296		
ENR I	347166	CHF	141.50	31.03	133.00	22.03	141.50	1'168'000	53.63%	88.6	0.88%	3'831	13'568		
FORMULAFIRST I	1462983	CHF	18.10	08.03	16.70	23.03	17.25	9'000'000	100.00%	155.3	1.54%	975	2'740		
MACH HITECH I	1089234	CHF	16.15	18.03	15.00	16.03	16.00	5'000'000	91.00%	72.8	0.72%	3'122	15'621		
MICRO VALUE I	729154	CHF	520.00	08.03	465.00	23.03	500.00	765'000	94.73%	362.3	3.60%	6'512	46'567		
NETINVEST N	731740	CHF	2.87	01.03	2.11	16.03	2.55	9'000'000	100.00%	23.0	0.23%	3'882	13'021		
NEW VENTURE I	703683	CHF	27.40	05.03	17.80	01.03	21.00	5'000'000	100.00%	105.0	1.04%	10'181	13'476		
OPTIC - OPTICAL TECH	632685	CHF	53.00	30.03	45.00	04.03	52.95	234'506	4.34%	0.5	0.01%	140	1'483		
PELHAM I	698247	CHF	375.50	11.03	371.50	01.03	375.50	440'000	1.99%	3.3	0.03%	215	523		
PRIME I	1141154	CHF	38.00	31.03	33.00	03.03	38.00	1'912'815	94.56%	68.7	0.68%	1'167	2'300		
PRIVATE EQUITY N	608992	CHF	42.00	04.03	37.00	08.03	38.85	4'500'000	84.28%	147.3	1.47%	5'915	21'438		
PROGRESSNOW N	1051086	CHF	68.00	08.03	60.05	30.03	62.50	702'500	66.19%	29.1	0.29%	1'782	5'435		

Investmentgesellschaften: Kursentwicklung, Börsenkapitalisierung, Monatsumsätze

Investment companies: Price Development, market value, monthly turnover

Sociétés d'investissement: Evolution des cours, capitalisation boursière, chiffres d'affaires mensuels

März 2004

March 2004

Mars 2004

Titel Securities Titres	Valorennummer Securities' number Numéro de valeur	HW TC MN	Kursentwicklung Price Development Evolution des cours					Börsenkapitalisierung Market value Capitalisation boursière				Umsätze ** Turnover ** Chiffre d'affaires **		1000 CHF	
			Höchst Highest Plus haut	Datum Date Date	Tiefst Lowest Plus bas	Datum Date Date	Schlusskurs Closing Price Clôture	Anzahl Number of securities Nombre de titres	Free Float Free Float Free Float	Mio CHF Mio CHF 31.3.2004	Gewichtung Weighting Pondération	März 2004 March 2004 Mars 2004	kumuliert 2004 accumulated 2004 cumulé 2004		
SAICP IO*	286089	CHF													
SHAPE N	1288584	CHF	182.00	01.03	180.00	03.03	180.00	686'000	100.00%	123.5	1.23%	1'922	6'698		
SUSTAINABLE I	650216	CHF	372.00	03.03	342.00	25.03	371.00	615'000	100.00%	228.2	2.27%	1'493	9'330		
SWISS SMALL CAP N	1021895	CHF	67.00	01.03	62.50	22.03	63.50	465'000	100.00%	29.5	0.29%	756	2'132		
SWISS VALUE I	430470	CHF	384.00	31.03	368.00	23.03	384.00	100'000	44.35%	17.0	0.17%	866	1'047		
TERRA TRUST I	566524	CHF	92.00	29.03	71.40	01.03	90.00	458'525	81.44%	33.6	0.33%	9'063	16'090		
TUXEDO INVEST N	106225	CHF	77.00	19.03	66.00	12.03	71.10	1'629'953	70.90%	82.2	0.82%	4'745	12'779		
ZKB AXCESS VISION I	1550958	CHF	25.15	08.03	23.55	22.03	24.20	34'200'000	60.10%	497.4	4.95%	22'602	49'126		
ZKB FIN VISION I	852560	CHF	176.75	08.03	163.25	23.03	170.25	3'100'000	58.06%	306.4	3.05%	35'741	79'851		
ZKB PHARMA VISION I	1228735	CHF	129.50	05.03	118.00	23.03	123.75	7'000'000	66.36%	574.8	5.72%	28'462	92'327		

* Durch Kapitalereignisse dekotierte oder nicht mehr im Index enthaltene Titel / delisted securities after corporate action / titres décotés suite à une modification de la structure du capital

** Umsatz nicht Index relevant / Turnover not Index-relevant / Chiffre d'affaires indépendant de la composition des indices

SWX Exchange Traded Funds: Kursentwicklung, Monatsumsätze
SWX Exchange Traded Funds: Price Development, monthly turnover
SWX Exchange Traded Funds: Evolution des cours, chiffres d'affaires mensuels

März 2004
March 2004
Mars 2004

Titel Securities Titres					Kursentwicklung Price Development Evolution des cours					Umsätze Turnover Chiffre d'affaires		
					Höchst	Datum	Tiefst	Datum	Schlusskurs	März 2004	Durchschnitt	kumuliert 2004
					Highest	Date	Lowest	Date	Closing Price	March 2004	Mean	accumulated 2004
					Plus haut	Date	Plus bas	Date	Clôture	Mars 2004	Moyenne	cumulé 2004
SWX Exchange Traded Funds									19	959'395		2'766'270
XMTCH SMI	XMSMI	CH	CH0008899764	889976	58.97	05.03	54.03	22.03	55.83	459'420	19'975	1'251'506
XMTCH SBI DOM GOV 7+	XTBIG	CH	CH0016999861	1699986	101.47	22.03	101.16	31.03	101.16	5'078	221	5'281
XMTCH SBI DOM GOV3-7	XTBID	CH	CH0016999846	1699984	101.02	15.03	100.24	03.03	100.40	5'269	229	68'899
FRESCO SMI	FRESMI	CH	CH0017142719	1714271	65.00	01.03	54.80	22.03	56.47	46'759	2'033	113'773
SMIEX FONDS	SMIEX	DE	DE0005933964	1210415	59.76	05.03	55.50	24.03	56.92	1'465	64	5'667
DJ EU STOXX50 EX	DJSXE	DE	DE0005933956	1174969	47.38	08.03	42.44	24.03	43.90	3'196	139	10'998
DJ STOXX 50 EX	DJSXP	DE	DE0005933949	1174967	44.56	03.03	41.34	22.03	41.34	95	4	1'014
iSHARES DJ EUSTOXX50	EUNE	IE	IE0008471009	1065278	47.01	08.03	41.70	24.03	43.74	142'464	6'194	349'051
iSHARES DJ STOXX 50	EUN	IE	IE0008470928	1065255	44.30	08.03	40.52	24.03	42.14	6'132	267	49'615
FRESCO DJ UK 50	FDUKFI	LU	LU0136242590	1272999	45.45	02.03	42.00	24.03	42.80	1'484	65	3'883
FRESCO DJ JAPAN 100	FDJPHU	LU	LU0136240974	1272995	60.30	31.03	52.70	12.03	59.59	142'775	6'208	221'036
FRESCO DJ US LG CAP	FDUSLC	LU	LU0136237327	1272989	64.85	05.03	59.23	22.03	62.20	5'530	240	15'121
FRESCO DJ INDU AVG	FDUSIA	LU	LU0136234654	1272983	138.00	03.03	126.75	23.03	132.50	4'017	175	38'978
FRESCO EUSTOXX50	FSEUFI	LU	LU0136234068	1272980	47.00	08.03	41.70	24.03	43.70	20'187	878	45'983
FRESCO DJ US TECH	FDUSTC	LU	LU0136240115	1272992	61.15	03.03	53.83	22.03	56.93	6'755	294	17'666
XMTCH DJ TECHNOLOGY	XMTTE	LU	LU0154141542	1480012	220.59	05.03	195.63	23.03	212.41	949	41	4'070
XMTCH DJ BANKS	XMTBK	LU	LU0154141468	1480007	186.73	05.03	175.26	16.03	181.76	138	6	1'193
XMTCH DJ HEALTHCARE	XMTHC	LU	LU0154140650	1480006	149.96	05.03	139.52	25.03	141.44	268	12	1'521
XMTCH MSCI Euro	XMMSE	LU	LU0154139132	1480005	135.71	05.03	121.13	24.03	126.77	107'412	4'670	561'016

exkl. virt-x / excl. virt-x

SWX kotierte Beteiligungspapiere und Derivate
SWX Shares and Derivatives listed
SWX Actions et dérivés cotées

März 2004
March 2004
Mars 2004

	Status	Neukotierung	Dekotierung	Status
	27.02.2004	New Listings	Delistings	31.3.2004
SCHWEIZ / SWITZERLAND / SUISSE	Admission à la cote	Radiations		
Inhaber	Bearer	Porteur		
Namen	Registered	Nominatives		
PS & andere	Particip. cert. & oth.	Bons de partic. etc.		
	95	2	3	94
	160	2	4	158
	15			15
Total CH	270	4	7	267
AUSLAND / FOREIGN / ETRANGER				
USA / Kanada	USA / Canada	USA / Canada		64
Deutschland	Germany	Allemagne		21
Niederlande	Netherlands	Pays Bas		11
Südafrika	South Africa	Afrique du Sud		2
Grossbritannien	Great Britain	Grande Bretagne		4
Japan	Japan	Japon		7
Übriges Ausland	misc. countries	autres pays	1	18
TOTAL AUSLAND / FOREIGN / ETRANGER	128		1	127
TOTAL	398	4	8	394

ANLAGEFONDS / FUNDS / FONDS DE PLACEMENTS				
Schweiz	Switzerland	Suisse *	20	20
Exchange traded Funds	Schweiz	Switzerland	4	4
	Ausland	Foreign	15	15

	Status	Neukotierung	Dekotierung	Status
	27.02.2004	New Listings	Delistings	31.3.2004
SCHWEIZ / SWITZERLAND / SUISSE	Admission à la cote	Radiations		
Stillhaltoptionen	Covered warrants	Options couvertes	4	4
Aktionärsoptionen	Stock Options	Options d'actionnaires		1
Übrige Derivate	Derivatives	Autres dérivés *	279	364
Optionen ab Optionsanleihen	Warrants of bond	Options d'emprunts		1'676
	29			29
	1			1
	1'761			1'676
TOTAL CH	1'791	283	368	1'706
AUSLAND / FOREIGN / ETRANGER				
Aktionärsoptionen	Stock Options	Options d'actionnaires		1
Übrige Derivate	Derivatives	Autres dérivés	152	265
	1			1
	1'395			1'282
TOTAL AUSLAND / FOREIGN / ETRANGER	1'396	152	265	1'283
TOTAL	3'187	435	633	2'989

exkl. Local Caps / excl. Local Caps

*Vormonatsstatusänderung durch Titelmutteration

SWX kotierte Anleihen, Kapitalveränderungen und Kapitalisierung
SWX Bonds listed, changement in capitalization and capitalization
SWX Emprunts cotés, changements de capitalisation et capitalisation

März 2004
March 2004
Mars 2004

	Status		Neukotierungen		Rückzahlungen		Status		Veränderung		Kapitalisierung	
			New Listings		Repayments				Difference		Capitalization	
			Admissions		Remboursements				Différence		Capitalisation	
SCHWEIZ / SWITZERLAND / SUISSE	27.02.2004		Anz	Mio CHF	Anz	Mio CHF	31.3.2004		Anz	Mio CHF	nom	Kap
Obligationsanleihen	Straights	Emprunts										
Eidgenossenschaft	Swiss Government	Confédération	21				21				87'178.3	94'523.4
Kantone	Cantonal authorities	Cantons	94	2	500.0	1	200.0	95	1	300.0	21'175.0	22'378.6
Städte & Gemeinden	Municipalities	Municipalités	43			1	30.0	42	-1	-30.0	6'330.0	6'720.2
Pfandbriefinstitute	Central mortgage bond institutions	Etabl. de prêts et d'oblig. hypothéc.	95	1	354.0	3	1'685.0	93	-2	-1'331.0	41'052.0	43'841.3
Emissionszentralen	Issuing Centers	Centrales d'émissions	37			2	223.8	35	-2	-223.8	4'130.5	4'352.6
Banken & Finanzgesellschaften	Banks & finance comp.	Banques & sociétés financières	217	1	200.0			218	1	200.0	42'931.3	45'742.0
Versicherungen	Insurances	Assurances	7	1	150.0			8	1	150.0	3'900.0	4'078.4
Detailhandel	Retailers	Distribution	12					12			2'605.0	2'718.4
Übrige Dienstleistungen	Misc. services	Autres Services	32					32			9'170.0	9'485.0
Maschinen	Machinery	Machines	11					11			1'920.0	2'040.5
Energieversorgung	Utilities	Energie	52			1	80.0	51	-1	-80.0	6'140.0	6'500.0
Chemie & Pharma	Chemicals & Pharma	Chimie & pharm.	9					9			2'294.1	2'371.7
Lebensmittel	Food & luxury goods	Alimentations	7					7			664.0	694.0
Elektro & Elektronik	Electrical engineering & electronics	Electrotechnic & electronic	2					2			700.0	704.8
Baugewerbe & Baustoffe	Building contractors & materials	Construction	2					2			650.0	678.5
Übrige Industrien	Misc. industrials	Autres industries	3					3			280.0	294.3
Immobilienbes.	Real estate companies	Sociétés immobilières	1					1			121.0	124.9
Ex-Anleihen	Bonds ex warrant	Obligations "ex warrant"	13					13			3'010.7	3'057.8
Total Anleihen / Bonds / Emprunts			658	5	1'204.0	8	2'218.8	655	-3	-1'014.8	234'251.8	250'306.4
Wandelanleihen	Convertibles	Emprunts convertibles *	15					15			3'795.3	3'857.7
Optionsanleihen	Warrant issues	Emprunts à options	1					1			120	121.8
TOTAL SCHWEIZ / SWITZERLAND / SUISSE			674	5	1'204.0	8	2'218.8	671	-3	-1'014.8	238'167.1	254'286.0
Asset-backed Securities	Asset-backed Securities	Asset-backed Securities	2					2			350	363.5
GESAMTTOTAL SCHWEIZ / SWITZERLAND / SUISSE			676	5	1'204.0	8	2'218.8	673	-3	-1'014.8	238'517.1	254'649.5

SWX kotierte Anleihen, Kapitalveränderungen und Kapitalisierung
SWX Bonds listed, changement in capitalization and capitalization
SWX Emprunts cotés, changements de capitalisation et capitalisation

März 2004
March 2004
Mars 2004

	Status		Neukotierungen		Rückzahlungen		Status		Veränderung		Kapitalisierung	
	27.02.2004		New Listings		Repayments		31.3.2004		Difference		Capitalization	
	Anz	Mio CHF	Anz	Mio CHF	Anz	Mio CHF	Anz	Mio CHF	Anz	Mio CHF	nom	Kap
AUSLAND / FOREIGN / ETRANGER												
Obligationsanleihen / Straights / Emprunts												
Staaten	22	1'000.0	1				23	1	1'000.0	16'491.8	17'177.6	
Regionen & Provinzen	11						11			4'325.0	4'240.0	
Städte & Gemeinden	13				1	150.0	12	-1	-150.0	2'505.0	2'589.7	
Pfandbriefinstitute	14						14			7'300.0	7'533.5	
Emissionszentralen	3						3			600.0	633.0	
Supranationale Anleihen	29						29			10'493.4	10'421.3	
Banken & Finanzgesellschaften	256	2'200.0	7		4	1'250.0	259	3	950.0	88'500.7	91'606.6	
Investmentgesellschaften	1						1			400.0	405.4	
Versicherungen	11						11			4'750.0	4'928.8	
Transportunternehmen	15	200.0	1				16	1	200.0	3'502.0	3'036.2	
Übrige Dienstleistungen	69	750.0	1		1	250.0	69		500.0	23'527.0	24'546.1	
Maschinen	1						1			150.0	157.5	
Energieversorgung	22				1	100.0	21	-1	-100.0	6'120.0	6'425.3	
Chemie & Pharma	2						2			650.0	663.2	
Lebensmittel	2						2			400.0	420.0	
Elektro & Elektronik	1						1			150.0	151.0	
Baugewerbe & Baustoffe	5						5			865.0	922.9	
Übrige Industrien	10						10			4'450.0	4'573.6	
Immobilienbes.	1						1			600.0	631.8	
Ex-Anleihen	2				2	400.0		-2	-400.0			
TOTAL Anleihen / Bonds / Emprunts	490	4'150.0	10		9	2'150.0	491	1	2'000.0	175'779.9	181'063.5	
Wandelanleihen	21						21			7'579.6	8'777.9	
Anleihen mit var. Zinssatz	48	900.0	3				51	3	900.0	14'188.5	13'956.5	
FIPS	7						7			300.1	222.9	
TOTAL AUSLAND / FOREIGN / ETRANGER	566	5'050.0	13		9	2'150.0	570	4	2'900.0	197'848.0	204'020.7	
Asset-backed Securities	7						7			4'330.0	4'501.8	
Bond Linked Notes	1						1			500.0	520.3	
GESAMTTOTAL AUSLAND / FOREIGN / ETRANGER	574	5'050.0	13		9	2'150.0	578	4	2'900.0	202'678.0	209'042.8	
TOTAL	1'250	6'254.0	18		17	4'368.8	1'251	1	1'885.2	441'195.1	463'692.2	

*Vormonatsstatusänderung durch Titelmutteration
exkl. Local Caps/ excl. Local Caps

Kapitalumstrukturierungen und -erhöhungen
Capital restructuring and increases
Restructurations et augmentations de capital

März 2004
March 2004
Mars 2004

Valorenummer	Änderung	Börsensegmente	Datum	einführende Bank
alt N: 1'104'478 neu N: 81'682	Unaxis Holding AG, Zürich Fusion mit ESEC Holding S.A., Cham und Unaxis Holding AG, Zürich Daraus resultiert eine Kapitalerhöhung von 972'345 Namenaktien. Total 14'142'437 neue Unaxis Holding AG Namenaktien von CHF 20.- Nennwert.	Hauptsegment	26.03.2004	CSFB, Zürich
N: 1'102'521	Cytos Biotechnology AG, Schlieren Kapitalerhöhung (mit nicht bei SWX kotiertem Recht im Verhältnis 4:1) durch die Ausgabe der neuen 750'000 Namenaktien, Ausübungsfrist 17. bis 23. März 2004. Total neu: 4'533'081 Namenaktien von CHF 0.1 Nennwert.	Hauptsegment	26.03.2004	Bank Sarasin & Cie

SWX Neukotierungen (exkl. Local Caps)
SWX New Listings (excl. Local Caps)
SWX Admissions à la cote (excl. Local Caps)

März 2004
March 2004
Mars 2004

Valoren- nummer	Emittent	Titelname	Nominal	Kotierungs- datum	einführende Bank	Handels- währung
Aktien / Shares / Actions						
1790155	BB Biotech AG	Inhaberaktien zu je CHF 1.- nom. (2. Linie)		02.03.2004		CHF
1771583	UBS AG	Namenaktien zu je CHF 0.80 nom. (2. Linie Rückkauf)		08.03.2004	UBSAGZH	CHF
1803481	Julius Bär Holding AG	Namenaktien zu je CHF 0.80 nom. (2. Linie Rückkauf)		17.03.2004	BKJULIUS	CHF
1143244	Basilea Pharmaceutica AG	Namenaktien zu je CHF 1.- nom.		25.03.2004	CSFBZH	CHF
Obligationen / Bonds / Emprunts						
1761778	Generali (Schweiz) Holding	2 1/2 % Anleihe 2004 - 2009	150	01.03.2004	CSFBZH	CHF
1758839	ASB Bank Limited	Floating Rate Anleihe 2004 - 2006	300	05.03.2004	CSFBZH	CHF
1774193	Kanton Tessin	2.75 % Anleihe 2004 - 2014	200	08.03.2004	CSFBZH	CHF
1701182	ASIF III Limited, Jersey	2.25 % Anleihe 2003 - 2008	750	10.03.2004	UBSAGZH	CHF
1764654	Bank Nederlandse Gemeenten	2.75 % Eurobond 2003 - 2006 (Aufst. Val. 1'608'174)	250	10.03.2004	CSFBZH	EUR
1758763	General Electric Capital Corporation	2 1/4 % Anleihe 2004 - 2009	500	11.03.2004	CMSVONERLA	CHF
1773362	Aargauische Kantonalbank	2.125 % Anleihe 2004 - 2010	200	12.03.2004	ZKBZH	CHF
1768021	LGT Finance Limited	2.50 % Anleihe 2004 - 2011	200	17.03.2004	UBSAGZH	CHF
1760795	Italien	1.75 % Anleihe 2004 - 2008	1'000	18.03.2004	CSFBZH	CHF
1762478	Dekabank	3.125 % Anleihe 2004 - 2015	250	19.03.2004	ABNBKZH	CHF
1776946	Helaba Frankfurt Landesbank Hessen-Thüringen	1.75 Anleihe 2004 - 2009	350	22.03.2004	CSFBZH	CHF
1786339	Bayerische Landesbank	2.875 % Anleihe 2004 - 2014	300	25.03.2004	BAYERISCHE	CHF
1521810	DSB (Danish State Railway)	2 % Anleihe 2002 - 2008	200	26.03.2004	UBSAGZH	CHF
1758753	Europäische Hypothekenbank S.A.	Hypothekenspfandbriefe mit var. Zinssatz 2004 - 2007	400	26.03.2004	UBSAGZH	CHF
1783242	Pfandbriefbank schweizerischer Hypothekarinstitute	2.375 % Anleihe 2004 - 2011	354	26.03.2004	CSFBZH	CHF
1768978	Kanton Waadt	2.75 % Anleihe 2004 - 2012	300	26.03.2004	ZKBZH	CHF
1751175	ASIF III Limited, Jersey	Floating Rate Anleihe 2004 - 2007	200	29.03.2004	UBSAGZH	CHF
1779737	Kreditanstalt für Wiederaufbau	2 % Anleihe 2004 - 2009	300	29.03.2004	BNPPARIBAS	CHF
1783787	Voralberger Landes- und Hypothekenbank AG	2.25 % Anleihe 2004 - 2010	300	29.03.2004	CSFBZH	CHF
Optionen / Warrants / Options						
1736393	Bank Leu AG	Leu Cyclical Certificate Basket (CH) V 2003- 2004		03.03.2004	BANKLEU	CHF
1741081	Bank Leu Ltd, Nassau Branch	9 % Barrier Rev. Conv.03-05 auf DaimlerChrysler		03.03.2004	BANKLEU	EUR
1791701	Banca del Gottardo	Knock Out - Optionen 2004 auf Holcim Namen		03.03.2004	BKGOTTARDO	CHF
1791703	Banca del Gottardo	Knock Out - Optionen 2004 auf Nestlé N		03.03.2004	BKGOTTARDO	CHF
1791704	Banca del Gottardo	Knock Out - Optionen 2004 auf Nestlé N		03.03.2004	BKGOTTARDO	CHF
1791705	Banca del Gottardo	Knock Out - Optionen 2004 auf Novartis Namen		03.03.2004	BKGOTTARDO	CHF
1792310	Banca del Gottardo	Knock Out - Optionen 2004 auf ABB Namen		03.03.2004	BKGOTTARDO	CHF
1791700	Banca del Gottardo	Knock Out - Optionen 2004 auf Holcim Namen		03.03.2004	BKGOTTARDO	CHF
1791707	Banca del Gottardo	Knock Out - Optionen 2004 auf Roche GS		03.03.2004	BKGOTTARDO	CHF
1792312	Banca del Gottardo	Knock Out - Optionen 2004 auf ABB Namen		03.03.2004	BKGOTTARDO	CHF
1791709	Banca del Gottardo	Knock Out - Optionen 2004 auf Roche GS		03.03.2004	BKGOTTARDO	CHF
1791714	Banca del Gottardo	Knock Out - Optionen 2004 auf Swiss Re Namen		03.03.2004	BKGOTTARDO	CHF
1791694	Banca del Gottardo	Knock Out - Optionen 2004 auf Adecco Na.		03.03.2004	BKGOTTARDO	CHF
1791695	Banca del Gottardo	Knock Out - Optionen 2004 auf Adecco Na.		03.03.2004	BKGOTTARDO	CHF
1791696	Banca del Gottardo	Knock Out - Optionen 2004 auf Baloise Na.		03.03.2004	BKGOTTARDO	CHF
1791698	Banca del Gottardo	Knock Out - Optionen 2004 auf Credit Suisse Group N		03.03.2004	BKGOTTARDO	CHF

SWX Neukotierungen (exkl. Local Caps)
SWX New Listings (excl. Local Caps)
SWX Admissions à la cote (excl. Local Caps)

März 2004
March 2004
Mars 2004

Valorennummer	Emittent	Titelname	Nominal	Kotierungsdatum	einführende Bank	Handelswährung
1791713	Banca del Gottardo	Knock Out - Optionen 2004 auf Swisscom Namen		03.03.2004	BKGOTTARDO	CHF
1791711	Banca del Gottardo	Knock Out - Optionen 2004 auf Swisscom Namen		03.03.2004	BKGOTTARDO	CHF
1791715	Banca del Gottardo	Knock Out - Optionen 2004 auf Swiss Re Namen		03.03.2004	BKGOTTARDO	CHF
1791716	Banca del Gottardo	Knock Out - Optionen 2004 auf UBS Namen		03.03.2004	BKGOTTARDO	CHF
1791717	Banca del Gottardo	Knock Out - Optionen 2004 auf UBS Namen		03.03.2004	BKGOTTARDO	CHF
1791719	Banca del Gottardo	Knock Out - Optionen 2004 auf Zurich Financial		03.03.2004	BKGOTTARDO	CHF
1791720	Banca del Gottardo	Knock Out - Optionen 2004 auf SMI- Index		03.03.2004	BKGOTTARDO	CHF
1732898	Bank Vontobel AG	Dynamic Vconcert Open End - Zert. auf SLC Basket		08.03.2004	BKVONTOBEL	EUR
1734671	Bank Vontobel AG	VONCERT - Opt. 03-05 auf China Blue - Chips Basket		08.03.2004	BKVONTOBEL	CHF
1734673	Bank Vontobel AG	VONCERT - Opt. 03-05 auf Eastern European Basket		08.03.2004	BKVONTOBEL	EUR
1732126	Goldman Sachs International	Delta Cert. 03-05 auf US Small + Mid Cap Basket		08.03.2004	GOLDMAN	USD
1759288	Zürcher Kantonalbank	Call - Optionen 2004 auf Ems-Chemie Namen		08.03.2004	ZKBZH	CHF
1759099	Zürcher Kantonalbank	Call - Optionen 2004 auf Clariant Namen		08.03.2004	ZKBZH	CHF
1759106	Zürcher Kantonalbank	Call - Optionen 2004 auf Lonza Group Namen		08.03.2004	ZKBZH	CHF
1759109	Zürcher Kantonalbank	Call - Optionen 2004 auf Novartis Namen		08.03.2004	ZKBZH	CHF
1759110	Zürcher Kantonalbank	Call - Optionen 2004 auf Roche GS		08.03.2004	ZKBZH	CHF
1759101	Zürcher Kantonalbank	Call - Optionen 2004 auf Givaudan AG Namen		08.03.2004	ZKBZH	CHF
1759102	Zürcher Kantonalbank	Call - Optionen 2004 auf Holcim Namen		08.03.2004	ZKBZH	CHF
1759103	Zürcher Kantonalbank	Call - Optionen 2004 auf Kudelski Inhaber		08.03.2004	ZKBZH	CHF
1759094	Zürcher Kantonalbank	Call - Optionen 2004 auf ABB Namen		08.03.2004	ZKBZH	CHF
1759098	Zürcher Kantonalbank	Call - Optionen 2004 auf Ciba Specialty Namen		08.03.2004	ZKBZH	CHF
1759096	Zürcher Kantonalbank	Call - Optionen 2004 auf Baloise Namen		08.03.2004	ZKBZH	CHF
1760177	Zürcher Kantonalbank	Call - Optionen 2004 auf UBS Namen		08.03.2004	ZKBZH	CHF
1759100	Zürcher Kantonalbank	Call - Optionen 2004 auf CSG Namen		08.03.2004	ZKBZH	CHF
1759097	Zürcher Kantonalbank	Call - Optionen 2004 auf Converium Holding AG N		08.03.2004	ZKBZH	CHF
1762537	Zürcher Kantonalbank	Call - Optionen 2004 auf Rieter Namen		08.03.2004	ZKBZH	CHF
1759111	Zürcher Kantonalbank	Call - Optionen 2004 auf Swiss Re N		08.03.2004	ZKBZH	CHF
1759113	Zürcher Kantonalbank	Call - Optionen 2004 auf Serono Inhaber		08.03.2004	ZKBZH	CHF
1759115	Zürcher Kantonalbank	Call - Optionen 2004 auf Unaxis Holding AG Na.		08.03.2004	ZKBZH	CHF
1759116	Zürcher Kantonalbank	Call - Opt. 2004 auf Zurich Financial Services N		08.03.2004	ZKBZH	CHF
1759114	Zürcher Kantonalbank	Call - Optionen 2004 auf Syngenta Namen		08.03.2004	ZKBZH	CHF
1759108	Zürcher Kantonalbank	Call - Optionen 2004 auf Nestlé Namen		08.03.2004	ZKBZH	CHF
1776725	Goldman Sachs International	Call - Optionen 2004 auf ABB Namen		08.03.2004	GOLDMAN	CHF
1776726	Goldman Sachs International	Call - Optionen 2004 auf ABB Namen		08.03.2004	GOLDMAN	CHF
1776728	Goldman Sachs International	Call - Optionen 2004 auf Adecco Namen		08.03.2004	GOLDMAN	CHF
1776744	Goldman Sachs International	Call - Optionen 2004 auf Rieter Namen		08.03.2004	GOLDMAN	CHF
1776733	Goldman Sachs International	Call - Optionen 2004 auf Clariant Namen		08.03.2004	GOLDMAN	CHF
1776737	Goldman Sachs International	Call - Optionen 2004 auf Lonza Group Namen		08.03.2004	GOLDMAN	CHF
1776734	Goldman Sachs International	Call - Optionen 2004 auf Clariant Namen		08.03.2004	GOLDMAN	CHF
1776727	Goldman Sachs International	Call - Optionen 2004 auf Adecco Namen		08.03.2004	GOLDMAN	CHF
1776743	Goldman Sachs International	Call - Optionen 2004 auf Roche GS		08.03.2004	GOLDMAN	CHF
1776740	Goldman Sachs International	Call - Optionen 2004 auf Novartis Namen		08.03.2004	GOLDMAN	CHF
1776738	Goldman Sachs International	Call - Optionen 2004 auf Nestlé Namen		08.03.2004	GOLDMAN	CHF
1776742	Goldman Sachs International	Call - Optionen 2004 auf Roche GS		08.03.2004	GOLDMAN	CHF

SWX Neukotierungen (exkl. Local Caps)
SWX New Listings (excl. Local Caps)
SWX Admissions à la cote (excl. Local Caps)

März 2004
March 2004
Mars 2004

Valorennummer	Emittent	Titelname	Nominal	Kotierungsdatum	einführende Bank	Handelswährung
1776730	Goldman Sachs International	Call - Optionen 2004 auf Bâloise Namen		08.03.2004	GOLDMAN	CHF
1776741	Goldman Sachs International	Put - Optionen 2004 auf Novartis Namen		08.03.2004	GOLDMAN	CHF
1776739	Goldman Sachs International	Call - Optionen 2004 auf Novartis Namen		08.03.2004	GOLDMAN	CHF
1776736	Goldman Sachs International	Call - Optionen 2004 auf CSG Namen		08.03.2004	GOLDMAN	CHF
1776729	Goldman Sachs International	Call - Optionen 2004 auf Bâloise Namen		08.03.2004	GOLDMAN	CHF
1776735	Goldman Sachs International	Call - Optionen 2004 auf CSG Namen		08.03.2004	GOLDMAN	CHF
1776749	Goldman Sachs International	Call - Optionen 2004 auf Swiss Life Holding N		08.03.2004	GOLDMAN	CHF
1776747	Goldman Sachs International	Put - Optionen 2004 auf Swiss Re Namen		08.03.2004	GOLDMAN	CHF
1776751	Goldman Sachs International	Put - Optionen 2004 auf UBS AG		08.03.2004	GOLDMAN	CHF
1776748	Goldman Sachs International	Call - Optionen 2004 auf Swiss Life Holding N		08.03.2004	GOLDMAN	CHF
1776750	Goldman Sachs International	Call - Optionen 2004 auf UBS AG		08.03.2004	GOLDMAN	CHF
1776731	Goldman Sachs International	Call - Optionen 2004 auf Ciba Specialty Namen		08.03.2004	GOLDMAN	CHF
1776752	Goldman Sachs International	Call - Opt. 2004 auf Zurich Financial Services Na.		08.03.2004	GOLDMAN	CHF
1776754	Goldman Sachs International	Call - Opt. 2004 auf Zurich Financial Services Na.		08.03.2004	GOLDMAN	CHF
1776732	Goldman Sachs International	Call - Optionen 2004 auf Ciba Specialty Namen		08.03.2004	GOLDMAN	CHF
1776745	Goldman Sachs International	Call - Optionen 2004 auf Swiss Re Namen		08.03.2004	GOLDMAN	CHF
1776753	Goldman Sachs International	Put - Opt. 2004 auf Zurich Financial Services Na.		08.03.2004	GOLDMAN	CHF
1763424	Zürcher Kantonalbank	Call - Optionen 2004 auf SMI-Index		09.03.2004	ZKBZH	CHF
1763425	Zürcher Kantonalbank	Put - Optionen 2004 auf SMI-Index		09.03.2004	ZKBZH	CHF
1766700	Zürcher Kantonalbank	Call - Optionen 2004 auf ABB Namen		09.03.2004	ZKBZH	CHF
1766527	Zürcher Kantonalbank	Call - Optionen 2004 auf Roche GS		09.03.2004	ZKBZH	CHF
1713305	Zürcher Kantonalbank	Call - Optionen 2004 auf Swiss Life Holding N		09.03.2004	ZKBZH	CHF
1768312	Zürcher Kantonalbank	Call - Optionen 2004 auf Clariant Namen		09.03.2004	ZKBZH	CHF
1768314	Zürcher Kantonalbank	Call - Optionen 2004 auf VPB Inhaber		09.03.2004	ZKBZH	CHF
1775997	Zürcher Kantonalbank	Call - Optionen 2004 auf Nestlé Namen		09.03.2004	ZKBZH	CHF
1775999	Zürcher Kantonalbank	Call - Optionen 2004 auf Surveillance Namen		09.03.2004	ZKBZH	CHF
1778124	Bank Vontobel AG	Put - Optionen 2004 auf SMI-Index		09.03.2004	BKVONTOBEL	CHF
1778120	Bank Vontobel AG	Call - Optionen 2004 auf SMI-Index		09.03.2004	BKVONTOBEL	CHF
1778784	Bank Vontobel AG	Call - Opt. 2004 auf Zurich Financial Services Na.		09.03.2004	BKVONTOBEL	CHF
1778786	Bank Vontobel AG	Call - Opt. 2004 auf Zurich Financial Services Na.		09.03.2004	BKVONTOBEL	CHF
1778783	Bank Vontobel AG	Call - Opt. 2004 auf Zurich Financial Services Na.		09.03.2004	BKVONTOBEL	CHF
1781602	Bank Vontobel AG	Call - Optionen 2004 auf S&P 500 Index		09.03.2004	BKVONTOBEL	CHF
1781590	Bank Vontobel AG	Call - Optionen 2004 auf S&P 500 Index		09.03.2004	BKVONTOBEL	CHF
1781594	Bank Vontobel AG	Call - Optionen 2004 auf S&P 500 Index		09.03.2004	BKVONTOBEL	CHF
1781600	Bank Vontobel AG	Put - Optionen 2004 auf S&P 500 Index		09.03.2004	BKVONTOBEL	CHF
1781604	Bank Vontobel AG	Put - Optionen 2004 auf S&P 500 Index		09.03.2004	BKVONTOBEL	CHF
1781609	Bank Vontobel AG	Put - Optionen 2004 auf S&P 500 Index		09.03.2004	BKVONTOBEL	CHF
1781595	Bank Vontobel AG	Put - Optionen 2004 auf S&P 500 Index		09.03.2004	BKVONTOBEL	CHF
1781596	Bank Vontobel AG	Call - Optionen 2004 auf S&P 500 Index		09.03.2004	BKVONTOBEL	CHF
1781592	Bank Vontobel AG	Put - Optionen 2004 auf den S&P 500 Index		09.03.2004	BKVONTOBEL	CHF
1781598	Bank Vontobel AG	Call - Optionen 2004 auf S&P 500 Index		09.03.2004	BKVONTOBEL	CHF
1781605	Bank Vontobel AG	Call - Optionen 2004 auf S&P 500 Index		09.03.2004	BKVONTOBEL	CHF
1781597	Bank Vontobel AG	Put - Optionen 2004 auf S&P 500 Index		09.03.2004	BKVONTOBEL	CHF
1780986	Bank Vontobel AG	Call - Optionen 2004 auf Richemont Inhaber		09.03.2004	BKVONTOBEL	CHF

SWX Neukotierungen (exkl. Local Caps)
SWX New Listings (excl. Local Caps)
SWX Admissions à la cote (excl. Local Caps)

März 2004
March 2004
Mars 2004

Valorennummer	Emittent	Titelname	Nominal	Kotierungsdatum	einführende Bank	Handelswährung
1780985	Bank Vontobel AG	Call - Optionen 2004 auf Richemont Inhaber		09.03.2004	BKVONTOBEL	CHF
1780989	Bank Vontobel AG	Call - Optionen 2004 auf Clariant Namen		09.03.2004	BKVONTOBEL	CHF
1786838	Bank Vontobel AG	Call - Optionen 2004 - 2005 auf Bâloise Namen		09.03.2004	BKVONTOBEL	CHF
1786837	Bank Vontobel AG	Call - Optionen 2004 auf Bâloise Namen		09.03.2004	BKVONTOBEL	CHF
1786841	Bank Vontobel AG	Call - Optionen 2004 auf Ciba Specialty Namen		09.03.2004	BKVONTOBEL	CHF
1786839	Bank Vontobel AG	Call - Optionen 2004 auf Ciba Specialty Namen		09.03.2004	BKVONTOBEL	CHF
1789045	Bank Vontobel AG	Call - Optionen 2004 auf Royal Dutch		09.03.2004	BKVONTOBEL	CHF
1789044	Bank Vontobel AG	Call - Optionen 2004 auf Royal Dutch		09.03.2004	BKVONTOBEL	CHF
1789043	Bank Vontobel AG	Call - Optionen 2004 auf Royal Dutch		09.03.2004	BKVONTOBEL	CHF
1793686	Bank Vontobel AG	Call - Opt. 04-05 auf Bay. Hypo- und Vereinsbank AG		09.03.2004	UBSAGZH	CHF
1793683	Bank Vontobel AG	Call - Opt. 2004 auf Bay. Hypo- und Vereinsbank AG		09.03.2004	UBSAGZH	CHF
1795287	Bank Vontobel AG	Put - Optionen 2004 auf SMI-Index		09.03.2004	BKVONTOBEL	CHF
1795290	Bank Vontobel AG	Call - Optionen 2004 auf SMI-Index		09.03.2004	BKVONTOBEL	CHF
1795286	Bank Vontobel AG	Call - Optionen 2004 auf SMI-Index		09.03.2004	BKVONTOBEL	CHF
1795288	Bank Vontobel AG	Put - Optionen 2004 auf SMI-Index		09.03.2004	BKVONTOBEL	CHF
1795282	Bank Vontobel AG	Put - Optionen 2004 auf SMI-Index		09.03.2004	BKVONTOBEL	CHF
1795451	Bank Vontobel AG	Call - Opt. 2004 auf Zurich Financial Services N		09.03.2004	BKVONTOBEL	CHF
1795453	Bank Vontobel AG	Call - Opt. 2004 auf Zurich Financial Services N		09.03.2004	BKVONTOBEL	CHF
1796315	Bank Vontobel AG	Call - Optionen 2004 - 2005 auf UBS Namen		09.03.2004	BKVONTOBEL	CHF
1796313	Bank Vontobel AG	Call - Optionen 2004 auf UBS Namen		09.03.2004	BKVONTOBEL	CHF
1796314	Bank Vontobel AG	Call - Optionen 2004 auf UBS Namen		09.03.2004	BKVONTOBEL	CHF
1796318	Bank Vontobel AG	Call - Optionen 2004 - 2005 auf Unaxis Holding AG		09.03.2004	BKVONTOBEL	CHF
1796317	Bank Vontobel AG	Call - Optionen 2004 auf Unaxis Holding AG		09.03.2004	BKVONTOBEL	CHF
1796316	Bank Vontobel AG	Call - Optionen 2004 auf Unaxis Holding AG		09.03.2004	BKVONTOBEL	CHF
1797294	OZ Bankers AG	Stillhalter - Optionen 2004 auf Converium Holding N		09.03.2004	OZBANKERS	CHF
1724554	Banque Cantonale Vaudoise	Basket Certificates 2003 - 2005		10.03.2004	BCV	USD
1742983	Banque Cantonale Vaudoise	Certificates auf EUROTCHMED II		10.03.2004	BCV	CHF
1748344	Banque Cantonale Vaudoise	Certificates 2003 - 2005 auf EUROBIOTECH II		10.03.2004	BCV	CHF
1748346	Banque Cantonale Vaudoise	Certificates 2003 - 2005 auf PARAPETROLIER II		10.03.2004	BCV	CHF
1768086	Zürcher Kantonalbank	Devisen - Call - Optionen 2004 USD/CHF		10.03.2004	ZKBZH	CHF
1768088	Zürcher Kantonalbank	Devisen - Put - Optionen 2004 USD/CHF		10.03.2004	ZKBZH	CHF
1788749	Bank Julius Bär & Co. AG	Call - Optionen 2004 - 2005 auf Actelion Ltd.		10.03.2004	BKJULIUS	CHF
1790164	Bank Julius Bär & Co. AG	Call - Optionen 2004 auf Holcim Namen		10.03.2004	BKJULIUS	CHF
1790427	Bank Julius Bär & Co. AG	Call - Optionen 2004 - 2005 auf Kaba Na.		10.03.2004	BKJULIUS	CHF
1790163	Bank Julius Bär & Co. AG	Call - Optionen 2004 auf Givaudan AG Na.		10.03.2004	BKJULIUS	CHF
1724558	Banque Cantonale Vaudoise	Certificates auf Panier Techmed III		12.03.2004	BCV	CHF
1728031	UBS AG Jersey Branch	6 % GOAL 2003 - 2005 / Nokia Namen		12.03.2004	UBSAGZH	EUR
1737083	Zürcher Kantonalbank Finance (Guernsey) Ltd.	8 % Runner 03-04 / CSG Namen		12.03.2004	ZKBZH	CHF
1737086	Zürcher Kantonalbank Finance (Guernsey) Ltd.	7 % Runner 03-04 / UBS Namen		12.03.2004	ZKBZH	CHF
1747150	Merrill Lynch Capital Markets AG	Call - Optionen 2003 - 2005 auf Nikkei 225 Index		12.03.2004	MERRILL	CHF
1747154	Merrill Lynch Capital Markets AG	Call - Optionen 2003 - 2004 auf Nikkei 225 Index		12.03.2004	MERRILL	CHF
1759961	Zürcher Kantonalbank	CASUAL - Certificates 2004 - 2005 auf Roche GS		12.03.2004	ZKBZH	CHF
1763363	UBS AG	Call - Optionen 2004 - 2005 auf Givaudan AG Namen		12.03.2004	UBSAGZH	CHF
1763365	UBS AG	Call - Optionen 2004 - 2005 auf Surveillance Namen		12.03.2004	UBSAGZH	CHF

SWX Neukotierungen (exkl. Local Caps)
SWX New Listings (excl. Local Caps)
SWX Admissions à la cote (excl. Local Caps)

März 2004
March 2004
Mars 2004

Valorennummer	Emittent	Titelname	Nominal	Kotierungsdatum	einführende Bank	Handelswährung
1763341	Merrill Lynch Capital Markets AG	Call - Optionen 2004 auf Tecan Group Namen		12.03.2004	MERRILL	CHF
1763323	Merrill Lynch Capital Markets AG	Call - Optionen 2004 auf Ascom Holding Namen		12.03.2004	MERRILL	CHF
1763338	Merrill Lynch Capital Markets AG	Call - Optionen 2004 auf Kudelski Inhaber		12.03.2004	MERRILL	CHF
1763335	Merrill Lynch Capital Markets AG	Call - Optionen 2004 auf Swiss Life Holding Na.		12.03.2004	MERRILL	CHF
1763333	Merrill Lynch Capital Markets AG	Call - Optionen 2004 auf ABB Namen		12.03.2004	MERRILL	CHF
1763329	Merrill Lynch Capital Markets AG	Call - Optionen 2004 auf Adecco Namen		12.03.2004	MERRILL	CHF
1760186	Banque Cantonale Vaudoise, Guernsey	9.25 % BVG-Leman 2004 - 2005 / CSG Namen		12.03.2004	BCV	CHF
1760190	Banque Cantonale Vaudoise, Guernsey	7 % BCV-Leman 2004 - 2005 / Novartis Namen		12.03.2004	BCV	CHF
1760187	Banque Cantonale Vaudoise, Guernsey	6.75 BVG-Leman 2004 - 2006 / CSG Namen		12.03.2004	BCV	CHF
1760191	Banque Cantonale Vaudoise, Guernsey	5 % BCV-Leman 2004 - 2006 / Novartis Namen		12.03.2004	BCV	CHF
1760188	Banque Cantonale Vaudoise, Guernsey	6 % BVG-Leman auf 2004 - 2005 / NESTLE SA		12.03.2004	BCV	CHF
1760189	Banque Cantonale Vaudoise, Guernsey	4.50 % BVG-Leman auf 2004 - 2006 / NESTLE SA		12.03.2004	BCV	CHF
1760192	Banque Cantonale Vaudoise, Guernsey	7.25 % BVG-Leman 2004 - 2005 / Roche GS		12.03.2004	BCV	CHF
1760193	Banque Cantonale Vaudoise, Guernsey	5.30 % BVG-Leman 2004 - 2006 / Roche GS		12.03.2004	BCV	CHF
1760194	Banque Cantonale Vaudoise, Guernsey	8.50 % BCV-Leman 2004 - 2005 / Swiss Re		12.03.2004	BCV	CHF
1760195	Banque Cantonale Vaudoise, Guernsey	6.25 % BCV-Leman 2004 - 2006 / Swiss Re		12.03.2004	BCV	CHF
1760196	Banque Cantonale Vaudoise, Guernsey	7.50 % BCV-Leman 2004 - 2005 / Serono Inhaber		12.03.2004	BCV	CHF
1760197	Banque Cantonale Vaudoise, Guernsey	6.25 % BCV-Leman 2004 - 2005 / Swisscom Namen		12.03.2004	BCV	CHF
1760198	Banque Cantonale Vaudoise, Guernsey	7.50 % BCV-Leman auf 2003 - 2004 / UBS SA		12.03.2004	BCV	CHF
1760199	Banque Cantonale Vaudoise, Guernsey	5.75 % BCV-Leman auf 2004 - 2006 / UBS SA		12.03.2004	BCV	CHF
1760200	Banque Cantonale Vaudoise, Guernsey	9.75 % BVG-Leman 2004 - 2005 / Zurich Fin. Serv.		12.03.2004	BCV	CHF
1760202	Banque Cantonale Vaudoise, Guernsey	7.25 % BVG-Leman 2004 - 2006 / Zurich Fin. Serv.		12.03.2004	BCV	CHF
1764484	UBS AG London	Call - Opt. 2004 - 2005 auf Dow Jones EURO STOXX 50		12.03.2004	UBSAGZH	EUR
1761008	Zürcher Kantonalbank Finance (Guernsey) Ltd.	11.50 % SOFT- RUNNER 2004- 2005 / Nokia OYJ		12.03.2004	ZKBZH	EUR
1761010	Zürcher Kantonalbank Finance (Guernsey) Ltd.	8 % SOFT- RUNNER 2004- 2005 / Royal Dutch I		12.03.2004	ZKBZH	EUR
1773519	Merrill Lynch Capital Markets AG	Call - Optionen 2004 auf Adecco Namen		12.03.2004	MERRILL	CHF
1773521	Merrill Lynch Capital Markets AG	Call - Optionen 2004 auf Logitech International		12.03.2004	MERRILL	CHF
1773518	Merrill Lynch Capital Markets AG	Call - Optionen 2004 auf Lonza Group Namen		12.03.2004	MERRILL	CHF
1773430	Merrill Lynch Capital Markets AG	Call - Optionen 2004 auf SAP		12.03.2004	MERRILL	EUR
1774053	Zürcher Kantonalbank	CASUAL - Cert. 2004 - 2005 auf UBS N		12.03.2004	ZKBZH	CHF
1773452	Zürcher Kantonalbank Finance (Guernsey) Ltd.	15 % SOFT- RUNNER 2004 - 2005 / Adecco Na.		12.03.2004	ZKBZH	CHF
1769991	Zürcher Kantonalbank Finance (Guernsey) Ltd.	7.75 % SOFT- RUNNER 04-05 / Roche GS		12.03.2004	ZKBZH	CHF
1769992	Zürcher Kantonalbank Finance (Guernsey) Ltd.	10% SOFT-RUNNER 04-05 / Zurich Financial Services Na.		12.03.2004	ZKBZH	CHF
1777745	Banque Cantonale Vaudoise	BOOMER - Warrants 2004 auf Adecco N		12.03.2004	BCV	CHF
1777744	Banque Cantonale Vaudoise	BOOMER - Warrants 2004 auf Lonza Group N		12.03.2004	BCV	CHF
1783462	Banque Cantonale Vaudoise, Guernsey	9 % BVG-Leman 2004 - 2005 / Royal Dutch		12.03.2004	BCV	EUR
1783463	Banque Cantonale Vaudoise, Guernsey	7.25 % BVG-Leman 2004 - 2006 / Royal Dutch		12.03.2004	BCV	EUR
1783464	Banque Cantonale Vaudoise, Guernsey	8.50 % BVG-Leman 2004 - 2005 / General Electric Co.		12.03.2004	BCV	USD
1783465	Banque Cantonale Vaudoise, Guernsey	7.50 % BVG-Leman 2004 - 2005 / Pfizer Inc.		12.03.2004	BCV	USD
1784402	UBS AG	Call - Optionen 2004 auf Swiss Re Namen		12.03.2004	UBSAGZH	CHF
1783024	Goldman Sachs International	Call - Optionen 2004 auf Fine Troy Ounce of Gold		12.03.2004	GOLDMAN	CHF
1783028	Goldman Sachs International	Call - Optionen 2004 auf Fine Troy Ounce of Gold		12.03.2004	GOLDMAN	CHF
1783026	Goldman Sachs International	Call - Optionen 2004 auf Fine Troy Ounce of Gold		12.03.2004	GOLDMAN	CHF
1783025	Goldman Sachs International	Call - Optionen 2004 auf Fine Troy Ounce of Gold		12.03.2004	GOLDMAN	CHF

SWX Neukotierungen (exkl. Local Caps)
SWX New Listings (excl. Local Caps)
SWX Admissions à la cote (excl. Local Caps)

März 2004
March 2004
Mars 2004

Valorennummer	Emittent	Titelname	Nominal	Kotierungsdatum	einführende Bank	Handelswährung
1783033	Goldman Sachs International	Put - Opt. 2004 auf One Troy Ounce of Fine Silver		12.03.2004	GOLDMAN	CHF
1783032	Goldman Sachs International	Call - Opt. 2004 auf Troy Ounce of Silver		12.03.2004	GOLDMAN	CHF
1783031	Goldman Sachs International	Call - Opt. 2004 auf Troy Ounce of Silver		12.03.2004	GOLDMAN	CHF
1788175	Zürcher Kantonalbank	CASUAL - Optionen 2004 - 2005 auf Nestlé Namen		12.03.2004	ZKBZH	CHF
1794427	Goldman Sachs International	Call - Optionen 2004 auf Fine Troy Ounce of Gold		12.03.2004	GOLDMAN	CHF
1797777	Zürcher Kantonalbank	CASUAL - Cert. 04-05 auf Converium Holding AG N		12.03.2004	ZKBZH	CHF
1799867	UBS AG	Put - Optionen 2004 auf SMI-Index		12.03.2004	UBSAGZH	CHF
1799869	UBS AG	Put - Optionen 2004 auf SMI-Index		12.03.2004	UBSAGZH	CHF
1799865	UBS AG	Put - Optionen 2004 auf SMI-Index		12.03.2004	UBSAGZH	CHF
1799862	UBS AG	Put - Optionen 2004 auf SMI-Index		12.03.2004	UBSAGZH	CHF
1799870	UBS AG	Call - Optionen 2004 auf SMI-Index		12.03.2004	UBSAGZH	CHF
1799866	UBS AG	Call - Optionen 2004 auf SMI-Index		12.03.2004	UBSAGZH	CHF
1799868	UBS AG	Call - Optionen 2004 auf SMI-Index		12.03.2004	UBSAGZH	CHF
1799877	UBS AG	Put - Optionen 2004 auf SMI-Index		12.03.2004	UBSAGZH	CHF
1799872	UBS AG	Put - Optionen 2004 auf SMI-Index		12.03.2004	UBSAGZH	CHF
1799861	UBS AG	Call - Optionen 2004 auf SMI-Index		12.03.2004	UBSAGZH	CHF
1799874	UBS AG	Call - Optionen 2004 auf SMI-Index		12.03.2004	UBSAGZH	CHF
1800286	Goldman Sachs International	Put - Optionen 2004 auf DAX-Index		12.03.2004	GOLDMAN	CHF
1800283	Goldman Sachs International	Call - Optionen 2004 auf DAX-Index		12.03.2004	GOLDMAN	CHF
1800279	Goldman Sachs International	Call - Optionen 2004 auf DAX-Index		12.03.2004	GOLDMAN	CHF
1800280	Goldman Sachs International	Call - Optionen 2004 auf DAX-Index		12.03.2004	GOLDMAN	CHF
1800284	Goldman Sachs International	Call - Optionen 2004 auf DAX-Index		12.03.2004	GOLDMAN	CHF
1800285	Goldman Sachs International	Call - Optionen 2004 auf DAX-Index		12.03.2004	GOLDMAN	CHF
1800287	Goldman Sachs International	Put - Optionen 2004 auf DAX-Index		12.03.2004	GOLDMAN	CHF
1800278	Goldman Sachs International	Call - Optionen 2004 auf DAX-Index		12.03.2004	GOLDMAN	CHF
1778855	Bank Vontobel AG	Call - Optionen 2004 auf Crude Oil Fut. Sep 04		15.03.2004	BKVONTOBEL	CHF
1778858	Bank Vontobel AG	Call - Optionen 2004 auf Crude Oil Fut. Sep 04		15.03.2004	BKVONTOBEL	CHF
1778862	Bank Vontobel AG	Call - Optionen 2004 auf Crude Oil Fut. Dec 04		15.03.2004	BKVONTOBEL	CHF
1778863	Bank Vontobel AG	Call - Optionen 2004 auf Crude Oil Fut. Dec 04		15.03.2004	BKVONTOBEL	CHF
1778861	Bank Vontobel AG	Put - Optionen 2004 auf Crude Oil Fut. Sep 04		15.03.2004	BKVONTOBEL	CHF
1778864	Bank Vontobel AG	Put - Optionen 2004 auf Crude Oil Fut. Dec 04		15.03.2004	BKVONTOBEL	CHF
1778865	Bank Vontobel AG	Put - Optionen 2004 auf Crude Oil Fut. Dec 04		15.03.2004	BKVONTOBEL	CHF
1778859	Bank Vontobel AG	Put - Optionen 2004 auf Crude Oil Fut. Sep 04		15.03.2004	BKVONTOBEL	CHF
1807153	Sal. Oppenheim jr. & Cie. KGaG, Köln	Call - Optionen 2004 auf DAX-Index		15.03.2004	NIEDERER	CHF
1807157	Sal. Oppenheim jr. & Cie. KGaG, Köln	Call - Optionen 2004 auf DAX-Index		15.03.2004	NIEDERER	CHF
1807158	Sal. Oppenheim jr. & Cie. KGaG, Köln	Call - Optionen 2004 auf DAX-Index		15.03.2004	NIEDERER	CHF
1807160	Sal. Oppenheim jr. & Cie. KGaG, Köln	Call - Optionen 2004 auf DAX-Index		15.03.2004	NIEDERER	CHF
1807162	Sal. Oppenheim jr. & Cie. KGaG, Köln	Put - Optionen 2004 auf DAX-Index		15.03.2004	NIEDERER	CHF
1807166	Sal. Oppenheim jr. & Cie. KGaG, Köln	Put - Optionen 2004 auf DAX-Index		15.03.2004	NIEDERER	CHF
1807168	Sal. Oppenheim jr. & Cie. KGaG, Köln	Put - Optionen 2004 auf DAX-Index		15.03.2004	NIEDERER	CHF
1807169	Sal. Oppenheim jr. & Cie. KGaG, Köln	Put - Optionen 2004 auf DAX-Index		15.03.2004	NIEDERER	CHF
1797647	Bank Vontobel AG	Call - Optionen 2004 - 2005 auf Serono Inhaber		16.03.2004	BKVONTOBEL	CHF
1797667	Bank Vontobel AG	Call - Optionen 2004 - 2005 auf Kudelski Inhaber		16.03.2004	BKVONTOBEL	CHF
1797628	Bank Vontobel AG	Call - Optionen 2004 - 2005 auf Nestlé Namen		16.03.2004	BKVONTOBEL	CHF

SWX Neukotierungen (exkl. Local Caps)
SWX New Listings (excl. Local Caps)
SWX Admissions à la cote (excl. Local Caps)

März 2004
March 2004
Mars 2004

Valorennummer	Emittent	Titelname	Nominal	Kotierungsdatum	einführende Bank	Handelswährung
1797636	Bank Vontobel AG	Call - Optionen 2004 - 2005 auf Roche GS		16.03.2004	BKVONTOBEL	CHF
1797640	Bank Vontobel AG	Call - Optionen 2004 auf Swiss Re Namen		16.03.2004	BKVONTOBEL	CHF
1800712	Bank Vontobel AG	Put - Optionen 2004 auf SMI-Index		16.03.2004	BKVONTOBEL	CHF
1807661	OZ Bankers AG	Stillhalter - Optionen 2004 auf Actelion Ltd		16.03.2004	OZBANKERS	CHF
1808665	OZ Bankers AG	Stillhalter - Optionen 2004 auf Berna Biotech AG		16.03.2004	OZBANKERS	CHF
1810927	OZ Bankers AG	Stillhalter - Optionen 2004 - 2005 auf Jelmoli Inh.		16.03.2004	OZBANKERS	CHF
1760002	Bank Vontobel Cayman	10 % VONTI 2004 - 2005 / Baloise Na.		17.03.2004	BKVONTOBEL	CHF
1760003	Bank Vontobel Cayman	7 % VONTI 2004 - 2005 / Ciba SC Namen		17.03.2004	BKVONTOBEL	CHF
1760014	Bank Vontobel Cayman	10.65 % VONTI 2004 - 2005 / Volkswagen Akt.		17.03.2004	BKVONTOBEL	EUR
1760015	Bank Vontobel Cayman	8.50 VONTI 2004 - 2005 / Amgen N		17.03.2004	BKVONTOBEL	USD
1760004	Bank Vontobel Cayman	5.25 % VONTI 2004 - 2005 / Nestlé Na.		17.03.2004	BKVONTOBEL	CHF
1760005	Bank Vontobel Cayman	7.15 % VONTI 2004 - 2005 / Roche GS		17.03.2004	BKVONTOBEL	CHF
1760020	Bank Vontobel Cayman	13.90 % VONTI 2004 - 2005 / Apple Computer		17.03.2004	BKVONTOBEL	USD
1760016	Bank Vontobel Cayman	11.75 % VONTI 2004 - 2005 / Intel Corp N		17.03.2004	BKVONTOBEL	USD
1760010	Bank Vontobel Cayman	7.95 % VONTI 2004 - 2005 / Deutsche Telekom AG		17.03.2004	BKVONTOBEL	EUR
1760006	Bank Vontobel Cayman	8.20 % VONTI 2004 - 2005 / Swiss Re Namen		17.03.2004		CHF
1760017	Bank Vontobel Cayman	8.80 % VONTI 2004 - 2005 / Dell Inc.		17.03.2004	BKVONTOBEL	USD
1760011	Bank Vontobel Cayman	10.45 % VONTI 2004 - 2005 / Siemens AG Na.		17.03.2004	BKVONTOBEL	EUR
1760007	Bank Vontobel Cayman	9.75 % VONTI 2004 - 2005 / Zurich Namen		17.03.2004	BKVONTOBEL	CHF
1760009	Bank Vontobel Cayman	8.70 % VONTI 2004 - 2005 / BASF AG		17.03.2004	BKVONTOBEL	EUR
1760018	Bank Vontobel Cayman	8.05 % VONTI 2004 - 2005 / Microsoft Namen		17.03.2004	BKVONTOBEL	USD
1760019	Bank Vontobel Cayman	7.65 % VONTI 2004 - 2005 / IBM		17.03.2004	BKVONTOBEL	USD
1760012	Bank Vontobel Cayman	7.05 % VONTI 2004 - 2005 / Royal Dutch		17.03.2004	BKVONTOBEL	EUR
1760013	Bank Vontobel Cayman	7.90 % VONTI 2004 - 2005 / Schering AG		17.03.2004	BKVONTOBEL	EUR
1781413	Bank Vontobel AG	Knock Out - Optionen 2004 auf S&P 500 Index		17.03.2004	BKVONTOBEL	CHF
1781414	Bank Vontobel AG	Knock Out - Optionen 2004 auf den S&P 500 Index		17.03.2004	BKVONTOBEL	CHF
1781417	Bank Vontobel AG	Knock Out - Optionen 2004 auf den S&P 500 Index		17.03.2004	BKVONTOBEL	CHF
1781416	Bank Vontobel AG	Knock Out - Optionen 2004 auf den S&P 500 Index		17.03.2004	BKVONTOBEL	CHF
1787159	Bank Vontobel AG	Knock Out - Optionen 2004 auf Nestlé N		17.03.2004	BKVONTOBEL	CHF
1789680	Bank Vontobel AG	Knock Out - Optionen 2004 auf SMI-Index		17.03.2004	BKVONTOBEL	CHF
1791352	Bank Vontobel AG	Knock Out - Optionen 2004 auf UBS Namen		17.03.2004	BKVONTOBEL	CHF
1791350	Bank Vontobel AG	Knock Out - Optionen 2004 auf UBS Namen		17.03.2004	BKVONTOBEL	CHF
1791351	Bank Vontobel AG	Knock Out - Optionen 2004 auf UBS Namen		17.03.2004	BKVONTOBEL	CHF
1791348	Bank Vontobel AG	Knock Out - Optionen 2004 auf CSG Namen		17.03.2004	BKVONTOBEL	CHF
1791345	Bank Vontobel AG	Knock Out - Optionen 2004 auf CSG Namen		17.03.2004	BKVONTOBEL	CHF
1791353	Bank Vontobel AG	Knock Out - Optionen 2004 auf Zurich Financial		17.03.2004	BKVONTOBEL	CHF
1765997	Banca del Gottardo	Discount PLUS - Zert. 2004 auf Swisscom Namen		19.03.2004	BKGOTTARDO	CHF
1739128	ABN AMRO Bank N.V.	Call - Opt. 03-04 auf Aluminium Corp. of China Akt.		23.03.2004	ABNBKZH	CHF
1739125	ABN AMRO Bank N.V.	Call - Opt. 03-04 auf Aluminium Corp. of China Akt.		23.03.2004	ABNBKZH	CHF
1739132	ABN AMRO Bank N.V.	Call - Opt. 03-04 auf Aluminium Corp. of China Akt.		23.03.2004	ABNBKZH	CHF
1739133	ABN AMRO Bank N.V.	Call - Opt. 03-04 auf China Mobile Hong Kong Akt.		23.03.2004	ABNBKZH	CHF
1739137	ABN AMRO Bank N.V.	Call - Optionen 2003 - 2004 Auf Denway Motors Akt.		23.03.2004	ABNBKZH	CHF
1739135	ABN AMRO Bank N.V.	Call - Optionen 2003 - 2004 auf Denway Motors Aktien		23.03.2004	ABNBKZH	CHF
1739108	ABN AMRO Bank N.V.	Call - Opt. 03-04 Hang Seng China Enterprises Index		23.03.2004	ABNBKZH	CHF

SWX Neukotierungen (exkl. Local Caps)
SWX New Listings (excl. Local Caps)
SWX Admissions à la cote (excl. Local Caps)

März 2004
March 2004
Mars 2004

Valorennummer	Emittent	Titelname	Nominal	Kotierungsdatum	einführende Bank	Handelswährung
1739130	ABN AMRO Bank N.V.	Call - Opt. 03-04 auf Huaneng Power International Inc		23.03.2004	ABNBKZH	CHF
1739141	ABN AMRO Bank N.V.	Put - Opt. 03-04 Hang Seng China Enterprises Index		23.03.2004	ABNBKZH	CHF
1739140	ABN AMRO Bank N.V.	Call - Opt. 03-04 Hang Seng China Enterprises Index		23.03.2004	ABNBKZH	CHF
1739131	ABN AMRO Bank N.V.	Call - Opt. 03-04 auf Huaneng Power International Inc		23.03.2004	ABNBKZH	CHF
1739104	ABN AMRO Bank N.V.	Call - Opt. 03-04 auf Petrochina Company Limited		23.03.2004	ABNBKZH	CHF
1739122	ABN AMRO Bank N.V.	Call - Opt. 03-04 auf Petrochina Company Limited		23.03.2004	ABNBKZH	CHF
1759901	Banque Cantonale Vaudoise	DUO-PLUS-Optionen 2004 auf SMI Index		23.03.2004	BCV	CHF
1759902	Banque Cantonale Vaudoise	DUO-MINUS-Optionen 2004 auf SMI-Index		23.03.2004	BCV	CHF
1762783	ABN AMRO Bank N.V.	Put - Opt. 2004 Hang Seng China Enterprises Index		23.03.2004	ABNBKLN	CHF
1762718	ABN AMRO Bank N.V.	Call - Opt. 2004 Hang Seng China Enterprises Index		23.03.2004	ABNBKLN	CHF
1762820	ABN AMRO Bank N.V.	Call - Opt. 2004 auf Petrochina Company Limited		23.03.2004	ABNBKLN	CHF
1762801	ABN AMRO Bank N.V.	Call - Opt. 2004 auf Petrochina Company Limited		23.03.2004	ABNBKLN	CHF
1797364	Banca del Gottardo	Call - Optionen 2004 auf ABB Namen		24.03.2004	BKGOTTARDO	CHF
1797367	Banca del Gottardo	Call - Optionen 2004 auf ABB Namen		24.03.2004	BKGOTTARDO	CHF
1797366	Banca del Gottardo	Put - Optionen 2004 auf Novartis Namen		24.03.2004	BKGOTTARDO	CHF
1797368	Banca del Gottardo	Call - Optionen 2004 auf Ascom N		24.03.2004	BKGOTTARDO	CHF
1797370	Banca del Gottardo	Call - Optionen 2004 auf Actelion Ltd		24.03.2004	BKGOTTARDO	CHF
1797371	Banca del Gottardo	Call - Optionen 2004 auf Converium Namenaktie		24.03.2004	BKGOTTARDO	CHF
1797394	Banca del Gottardo	Put - Optionen 2004 auf Novartis Namen		24.03.2004	BKGOTTARDO	CHF
1797393	Banca del Gottardo	Call - Optionen 2004 auf Novartis Namen		24.03.2004	BKGOTTARDO	CHF
1797372	Banca del Gottardo	Call - Optionen 2004 auf Ciba Specialty Namen		24.03.2004	BKGOTTARDO	CHF
1797400	Banca del Gottardo	Put - Optionen 2004 auf Swisscom Namen		24.03.2004	BKGOTTARDO	CHF
1797392	Banca del Gottardo	Call - Optionen 2004 auf Novartis Namen		24.03.2004	BKGOTTARDO	CHF
1797401	Banca del Gottardo	Call - Optionen 2004 auf Tecan Group Namen		24.03.2004	BKGOTTARDO	CHF
1797391	Banca del Gottardo	Put - Optionen 2004 auf Lonza Group Namen		24.03.2004	BKGOTTARDO	CHF
1797375	Banca del Gottardo	Put - Optionen 2004 auf Ciba Specialty Namen		24.03.2004	BKGOTTARDO	CHF
1797403	Banca del Gottardo	Call - Optionen 2004 auf UBS AG N		24.03.2004	BKGOTTARDO	CHF
1797389	Banca del Gottardo	Call - Optionen 2004 auf Lonza Group Namen		24.03.2004	BKGOTTARDO	CHF
1797402	Banca del Gottardo	Put - Optionen 2004 auf UBS AG N		24.03.2004	BKGOTTARDO	CHF
1797387	Banca del Gottardo	Call - Optionen 2004 auf Kudelski Inhaber		24.03.2004	BKGOTTARDO	CHF
1797377	Banca del Gottardo	Call - Optionen 2004 auf Clariant Namen		24.03.2004	BKGOTTARDO	CHF
1797405	Banca del Gottardo	Call - Optionen 2004 auf Unaxis Namen		24.03.2004	BKGOTTARDO	CHF
1797386	Banca del Gottardo	Call - Optionen 2004 auf Jelmoli Inhaber		24.03.2004	BKGOTTARDO	CHF
1797378	Banca del Gottardo	Put - Optionen 2004 auf Clariant Namen		24.03.2004	BKGOTTARDO	CHF
1797385	Banca del Gottardo	Put - Optionen 2004 auf Givaudan AG		24.03.2004	BKGOTTARDO	CHF
1797382	Banca del Gottardo	Call - Optionen 2004 auf Credit Suisse Group N		24.03.2004	BKGOTTARDO	CHF
1797383	Banca del Gottardo	Call - Optionen 2004 auf Credit Suisse Group N		24.03.2004	BKGOTTARDO	CHF
1797397	Banca del Gottardo	Call - Optionen 2004 auf Roche GS		24.03.2004	BKGOTTARDO	CHF
1797380	Banca del Gottardo	Put - Optionen 2004 auf CSG Namen		24.03.2004	BKGOTTARDO	CHF
1797379	Banca del Gottardo	Call - Optionen 2004 auf CSG Namen		24.03.2004	BKGOTTARDO	CHF
1797398	Banca del Gottardo	Put - Optionen 2004 auf Roche GS		24.03.2004	BKGOTTARDO	CHF
1797384	Banca del Gottardo	Call - Optionen 2004 auf Givaudan AG Namen		24.03.2004	BKGOTTARDO	CHF
1797399	Banca del Gottardo	Call - Optionen 2004 auf Swisscom Namen		24.03.2004	BKGOTTARDO	CHF
1769154	Bank Leu AG	Call - Optionen 2004 auf Swiss Life Holding N		25.03.2004	BANKLEU	CHF

SWX Neukotierungen (exkl. Local Caps)
SWX New Listings (excl. Local Caps)
SWX Admissions à la cote (excl. Local Caps)

März 2004
March 2004
Mars 2004

Valorennummer	Emittent	Titelname	Nominal	Kotierungsdatum	einführende Bank	Handelswährung
1811383	Bank Vontobel AG	Call - Optionen 2004 auf SMI-Index		25.03.2004	BKVONTOBEL	CHF
1811381	Bank Vontobel AG	Put - Optionen 2004 auf SMI-Index		25.03.2004	BKVONTOBEL	CHF
1811376	Bank Vontobel AG	Put - Optionen 2004 auf SMI-Index		25.03.2004	BKVONTOBEL	CHF
1811375	Bank Vontobel AG	Call - Optionen 2004 auf SMI-Index		25.03.2004	BKVONTOBEL	CHF
1811377	Bank Vontobel AG	Put - Optionen 2004 auf SMI-Index		25.03.2004	BKVONTOBEL	CHF
1811380	Bank Vontobel AG	Call - Optionen 2004 auf SMI-Index		25.03.2004	BKVONTOBEL	CHF
1811379	Bank Vontobel AG	Put - Optionen 2004 auf SMI-Index		25.03.2004	BKVONTOBEL	CHF
1811590	Bank Vontobel AG	Call - Opt. 2004 auf Zurich Financial Services Na.		25.03.2004	BKVONTOBEL	CHF
1816998	Bank Julius Bär & Co. AG	Call - Optionen 2004 - 2005 auf Novartis Namen		25.03.2004	BKJULIUS	CHF
1759906	Banque Cantonale Vaudoise	DUO-MINUS-Optionen 2004 auf Nestlé Namen		26.03.2004	BCV	CHF
1759903	Banque Cantonale Vaudoise	DUO-PLUS-Optionen 2004 auf Adecco Namen		26.03.2004	BCV	CHF
1759907	Banque Cantonale Vaudoise	DUO-PLUS - Optionen 2004 auf Nestlé Namen		26.03.2004	BCV	CHF
1759904	Banque Cantonale Vaudoise	DUO-MINUS-Optionen 2004 auf Adecco Namen		26.03.2004	BCV	CHF
1759905	Banque Cantonale Vaudoise	DUO-PLUS-Optionen 2004 auf CSG N		26.03.2004	BCV	CHF
1759908	Banque Cantonale Vaudoise	DUO-MINUS - Optionen 2004 auf Nestlé Namen		26.03.2004	BCV	CHF
1759909	Banque Cantonale Vaudoise	DUO-PLUS - Optionen 2004 auf Novartis Namen		26.03.2004	BCV	CHF
1759910	Banque Cantonale Vaudoise	DUO-MINUS - Optionen 2004 auf Novartis Namen		26.03.2004	BCV	CHF
1759911	Banque Cantonale Vaudoise	DUO-PLUS - Optionen 2004 auf UBS Namen		26.03.2004	BCV	CHF
1759912	Banque Cantonale Vaudoise	DUO-MINUS - Optionen 2004 auf UBS Namen		26.03.2004	BCV	CHF
1759913	Banque Cantonale Vaudoise	DUO-PLUS - Optionen 2004 auf Zurich Financial Serv.		26.03.2004	BCV	CHF
1759914	Banque Cantonale Vaudoise	DUO-MINUS - Optionen 2004 auf Zurich Financial Serv.		26.03.2004	BCV	CHF
1759915	Banque Cantonale Vaudoise	DUO-PLUS - Optionen 2004 auf Roche GS		26.03.2004	BCV	CHF
1759916	Banque Cantonale Vaudoise	DUO-MINUS - Optionen 2004 auf Roche GS		26.03.2004	BCV	CHF
1765091	Zürcher Kantonalbank	Call - Optionen 2004 auf Adecco Namen		26.03.2004	ZKBZH	CHF
1764988	Merrill Lynch Capital Markets AG	Basket Certificates 2004 - 2005		26.03.2004	MERRILL	USD
1766158	Merrill Lynch Capital Markets AG	Call - Optionen 2004 auf Repsol		26.03.2004	MERRILL	EUR
1764993	Merrill Lynch Capital Markets AG	Basket Certificates 2004 - 2005		26.03.2004	MERRILL	USD
1766160	Merrill Lynch Capital Markets AG	Call - Optionen 2004 auf Total Fina Elf SA		26.03.2004	MERRILL	EUR
1764992	Merrill Lynch Capital Markets AG	Basket Certificates 2004 - 2005		26.03.2004	MERRILL	USD
1766159	Merrill Lynch Capital Markets AG	Call - Optionen 2004 auf Eni		26.03.2004	MERRILL	EUR
1766157	Merrill Lynch Capital Markets AG	Call - Optionen 2004 auf BP Amoco plc		26.03.2004	MERRILL	CHF
1766156	Merrill Lynch Capital Markets AG	Put - Optionen 2004 auf Royal Dutch Petroleum Company		26.03.2004	MERRILL	EUR
1766155	Merrill Lynch Capital Markets AG	Call - Optionen 2004 auf Royal Dutch Petroleum Compan		26.03.2004	MERRILL	EUR
1764989	Merrill Lynch Capital Markets AG	Basket Certificates 2004 - 2005		26.03.2004	MERRILL	USD
1776474	Merrill Lynch Capital Markets AG	Put - Optionen 2004 auf Allianz Namen		26.03.2004	MERRILL	EUR
1776471	Merrill Lynch Capital Markets AG	Call - Optionen 2004 auf Allianz Namen		26.03.2004	MERRILL	EUR
1776477	Merrill Lynch Capital Markets AG	Call - Optionen 2004 auf Deutsche Bank AG		26.03.2004	MERRILL	EUR
1776478	Merrill Lynch Capital Markets AG	Call - Optionen 2004 auf Deutsche Telekom AG		26.03.2004	MERRILL	EUR
1776482	Merrill Lynch Capital Markets AG	Call - Optionen 2004 auf Infineon Technologies AG N		26.03.2004	MERRILL	EUR
1776475	Merrill Lynch Capital Markets AG	Call - Optionen 2004 auf Münchener Rück		26.03.2004	MERRILL	EUR
1776484	Merrill Lynch Capital Markets AG	Call - Optionen 2004 auf Nokia OYJ		26.03.2004	MERRILL	EUR
1776479	Merrill Lynch Capital Markets AG	Call - Optionen 2004 auf Siemens AG Namen		26.03.2004	MERRILL	EUR
1779544	Zürcher Kantonalbank	Call - Optionen 2004 auf Richemont Inhaber		26.03.2004	ZKBZH	CHF
1779542	Zürcher Kantonalbank	Call - Optionen 2004 auf Holcim Namen		26.03.2004	ZKBZH	CHF

SWX Neukotierungen (exkl. Local Caps)
SWX New Listings (excl. Local Caps)
SWX Admissions à la cote (excl. Local Caps)

März 2004
March 2004
Mars 2004

Valorennummer	Emittent	Titelname	Nominal	Kotierungsdatum	einführende Bank	Handelswährung
1779511	Zürcher Kantonalbank	Put - Optionen 2004 auf SMI-Index		26.03.2004	ZKBZH	CHF
1779513	Zürcher Kantonalbank	Put - Optionen 2004 auf SMI-Index		26.03.2004	ZKBZH	CHF
1779509	Zürcher Kantonalbank	Call - Optionen 2004 auf SMI-Index		26.03.2004	ZKBZH	CHF
1779510	Zürcher Kantonalbank	Call - Optionen 2004 auf SMI-Index		26.03.2004	ZKBZH	CHF
1781562	Zürcher Kantonalbank	Call - Optionen 2004 auf Swiss Re N		26.03.2004	ZKBZH	CHF
1781566	Zürcher Kantonalbank	Call - Optionen 2004 auf Swisscom Namen		26.03.2004	ZKBZH	CHF
1781568	Zürcher Kantonalbank	Call - Optionen 2004 auf Serono Inhaber		26.03.2004	ZKBZH	CHF
1782510	Zürcher Kantonalbank	Call - Optionen 2004 - 2008 auf Adecco Namen		26.03.2004	ZKBZH	CHF
1782511	Zürcher Kantonalbank	Call - Optionen 2004 - 2008 auf Ciba Specialty Namen		26.03.2004	ZKBZH	CHF
1782513	Zürcher Kantonalbank	Call - Optionen 2004 - 2008 auf Clariant Namen		26.03.2004	ZKBZH	CHF
1782514	Zürcher Kantonalbank	Call - Optionen 2004 - 2008 auf Nestlé Namen		26.03.2004	ZKBZH	CHF
1782515	Zürcher Kantonalbank	Call - Optionen 2004 - 2008 auf Roche GS		26.03.2004	ZKBZH	CHF
1782516	Zürcher Kantonalbank	Call - Optionen 2004 - 2008 auf Swiss Re N		26.03.2004	ZKBZH	CHF
1782517	Zürcher Kantonalbank	Call - Optionen 2004 - 2008 auf Surveillance Namen		26.03.2004	ZKBZH	CHF
1782518	Zürcher Kantonalbank	Call - Optionen 2004 - 2008 auf Syngenta Namen		26.03.2004	ZKBZH	CHF
1782519	Zürcher Kantonalbank	Call - Optionen 04-08 auf UBS Namen		26.03.2004	ZKBZH	CHF
1782520	Zürcher Kantonalbank	Call - Optionen 2004 - 2008 auf Swatch Inhaber		26.03.2004	ZKBZH	CHF
1782521	Zürcher Kantonalbank	Call - Optionen 2004 - 2008 auf Unaxis Holding AG N		26.03.2004	ZKBZH	CHF
1782522	Zürcher Kantonalbank	Call - Optionen 2004 - 2008 auf VP Bank AG		26.03.2004	ZKBZH	CHF
1784801	Zürcher Kantonalbank	Call - Optionen 2004 - 2005 auf Nestlé Namen		26.03.2004	ZKBZH	CHF
1782524	Zürcher Kantonalbank	Call - Option 04-08 auf Zurich Financial Services N		26.03.2004	ZKBZH	CHF
1780071	UBS AG, London Branch	Put - Optionen 2004 auf DJ Euro Stoxx 50 Index		26.03.2004	UBSAGZH	EUR
1780075	UBS AG, London Branch	Put - Optionen 2004 auf S&P 500 Index		26.03.2004	UBSAGZH	USD
1784074	UBS AG, London Branch	Call - Optionen 04-05 auf Lucent Technologies		26.03.2004	UBSAGZH	CHF
1784069	UBS AG, London Branch	Call - Optionen 2004 - 2005 auf Genentech Inc.		26.03.2004	UBSAGZH	CHF
1784067	UBS AG, London Branch	Call - Optionen 2004 - 2005 auf Corning Inc.		26.03.2004	UBSAGZH	CHF
1784073	UBS AG, London Branch	Call - Optionen 2004 - 2005 auf JDS Uniphase		26.03.2004	UBSAGZH	CHF
1790841	UBS AG, London Branch	Put - Optionen 2004 auf Troy Ounce of Gold		26.03.2004	UBSAGZH	CHF
1790836	UBS AG, London Branch	Call - Optionen 2004 auf Troy Ounce of Gold		26.03.2004	UBSAGZH	CHF
1790840	UBS AG, London Branch	Call - Optionen 2004 auf Troy Ounce of Gold		26.03.2004	UBSAGZH	CHF
1790838	UBS AG, London Branch	Call - Optionen 2004 auf Troy Ounce of Gold		26.03.2004	UBSAGZH	CHF
1790839	UBS AG, London Branch	Call - Optionen 2004 auf Troy Ounce of Gold		26.03.2004	UBSAGZH	CHF
1790842	UBS AG, London Branch	Put - Optionen 2004 auf Troy Ounce of Gold		26.03.2004	UBSAGZH	CHF
1790837	UBS AG, London Branch	Put - Optionen 2004 auf Troy Ounce of Gold		26.03.2004	UBSAGZH	CHF
1790835	UBS AG, London Branch	Call - Optionen 2004 auf Troy Ounce of Gold		26.03.2004	UBSAGZH	CHF
1797578	Deutsche Bank AG	Knock Out - Optionen 2004 auf SMI-Index		26.03.2004	DEUTSCHEBK	CHF
1797582	Deutsche Bank AG	Knock Out - Optionen 2004 auf SMI-Index		26.03.2004	DEUTSCHEBK	CHF
1797584	Deutsche Bank AG	Knock Out - Optionen 2004 auf SMI-Index		26.03.2004	DEUTSCHEBK	CHF
1797573	Deutsche Bank AG	Knock Out - Optionen 2004 auf SMI-Index		26.03.2004	DEUTSCHEBK	CHF
1797570	Deutsche Bank AG	Knock Out - Optionen 2004 auf DAX-Index		26.03.2004	DEUTSCHEBK	CHF
1800798	Merrill Lynch Capital Markets AG	Call - Optionen 2004 auf ABB Namen		26.03.2004	MERRILL	CHF
1801535	Merrill Lynch Capital Markets AG	Call - Optionen 2004 auf Vodafone Group Plc.		26.03.2004	MERRILL	CHF
1800796	Merrill Lynch Capital Markets AG	Call - Opt. 2004 auf Zurich Financial Services N		26.03.2004	MERRILL	CHF
1800792	Merrill Lynch Capital Markets AG	Put - Opt. 2004 auf Zurich Fin. Services Na.		26.03.2004	MERRILL	CHF

SWX Neukotierungen (exkl. Local Caps)**SWX New Listings (excl. Local Caps)****SWX Admissions à la cote (excl. Local Caps)**

März 2004

March 2004

Mars 2004

Valorennummer	Emittent	Titelname	Nominal	Kotierungsdatum	einführende Bank	Handelswährung
1800785	Merrill Lynch Capital Markets AG	Put - Optionen 2004 auf Baloise Namen		26.03.2004	MERRILL	CHF
1801537	Merrill Lynch Capital Markets AG	Call - Optionen 2004 auf BASF		26.03.2004	MERRILL	CHF
1801538	Merrill Lynch Capital Markets AG	Call - Optionen 2004 auf Bayer		26.03.2004	MERRILL	CHF
1800786	Merrill Lynch Capital Markets AG	Put - Optionen 2004 auf Credit Suisse Group N		26.03.2004	MERRILL	CHF
1800790	Merrill Lynch Capital Markets AG	Put - Optionen 2004 auf UBS Namen		26.03.2004	MERRILL	CHF
1800794	Merrill Lynch Capital Markets AG	Call - Optionen 2004 auf UBS Namen		26.03.2004	MERRILL	CHF
1800789	Merrill Lynch Capital Markets AG	Put - Optionen 2004 auf Swiss Life Holding Na.		26.03.2004	MERRILL	CHF
1801534	Merrill Lynch Capital Markets AG	Call - Optionen 2004 auf Glaxo Smithkline PLC		26.03.2004	MERRILL	CHF
1800791	Merrill Lynch Capital Markets AG	Put - Optionen 2004 auf Swiss Re		26.03.2004	MERRILL	CHF
1803206	Merrill Lynch Capital Markets AG	Call - Optionen 2004 auf NASDAQ 100 Index		26.03.2004	MERRILL	CHF
1803208	Merrill Lynch Capital Markets AG	Put - Optionen 2004 auf NASDAQ 100 Index		26.03.2004	MERRILL	CHF
1803210	Merrill Lynch Capital Markets AG	Put - Optionen 2004 auf NASDAQ 100 Index		26.03.2004	MERRILL	CHF
1803204	Merrill Lynch Capital Markets AG	Call - Optionen 2004 auf NASDAQ 100 Index		26.03.2004	MERRILL	CHF
1803215	Merrill Lynch Capital Markets AG	Put - Optionen 2004 auf SMI-Index		26.03.2004	MERRILL	CHF
1803217	Merrill Lynch Capital Markets AG	Put - Optionen 2004 auf SMI-Index		26.03.2004	MERRILL	CHF
1803214	Merrill Lynch Capital Markets AG	Call - Optionen 2004 auf SMI-Index		26.03.2004	MERRILL	CHF
1803211	Merrill Lynch Capital Markets AG	Call - Optionen 2004 auf SMI-Index		26.03.2004	MERRILL	CHF
1803668	Merrill Lynch Capital Markets AG	Deutsche Börse DAX Volatility Index Certificates 2004		26.03.2004	MERRILL	EUR
1782126	Credit Suisse	Put - Optionen 2004 auf Nikkei 225 Index		30.03.2004	CS	CHF
1782127	Credit Suisse	Put - Optionen 2004 auf Nikkei 225 Index		30.03.2004	CS	CHF
1782129	Credit Suisse	Put - Optionen 2004 auf Nikkei 225 Index		30.03.2004	CS	CHF
1782124	Credit Suisse	Call - Optionen 2004 auf Nikkei 225 Index		30.03.2004	CS	CHF
1782125	Credit Suisse	Call - Optionen 2004 auf Nikkei 225 Index		30.03.2004	CS	CHF

SWX Dekotierungen und Rückzahlungen (exkl. Local Caps)

SWX Delistings and repayments (excl. Local Caps)

SWX Radiations et remboursements (excl. Local Caps)

März 2004

March 2004

Mars 2004

Valorennummer	Emittent	Titelname	Nominal	Kotierungsdatum	einführende Bank	Handelswährung
Aktien / Shares / Actions						
231838	Sihl Manegg Immobilien AG	Namenaktien zu je CHF 40.- nom.		01.03.2004	CSFBZH	CHF
1191671	SAM Smart Energy AG	Inhaberaktien zu je CHF 35.50 nom.		04.03.2004	ABNBKZH	CHF
1622068	SAM Smart Energy AG	Inhaberaktien zu je CHF 50.- nom. (2. Linie)		04.03.2004	ZKBZH	CHF
1559638	UBS AG	Namenaktien zu je CHF 0.80 nom. (2. Linie Rückkauf)		08.03.2004	UBSAGZH	CHF
1081730	EMTS Technologie AG	Inhaberstückaktien zu je EUR 1.- nom.		10.03.2004	BKJULIUS	CHF
1672717	Rieter Holding AG	Namenaktien zu je CHF 5.- nom. (2. Linie)		17.03.2004	ZKBZH	CHF
286089	SAICP AG	Inhaberaktien zu je CHF 20.- nom.		18.03.2004	BKJULIUS	CHF
1104478	ESEC Holding AG	Namenaktien zu je CHF 10.- nom.		26.03.2004	BKJULIUS	CHF
Obligationen / Bonds / Emprunts						
996715	Credit Suisse Group Finance (Guernsey) Ltd.	2.50 % Anleihe 1999 - 2004	250	02.03.2004	CSFBZH	CHF
993707	KommuneKredit	2.25 % Anleihe 1999 - 2004	200	03.03.2004	UBSAGZH	CHF
187949	Stadt Martigny	4.25 % Anleihe 1994 - 2004	30	08.03.2004		CHF
993706	Landesbank Baden-Württemberg Capital Markets Plc.	2 % Anleihe 1999 - 2004	200	10.03.2004	ABNBKZH	CHF
188234	Energiedienst Holding AG	4.25 % Anleihe 1994 - 2004	80	11.03.2004	CSFBZH	CHF
180819	Pfandbriefbank schweizerischer Hypothekarinstitute	4.50 % Anleihe 1994 - 2006	365	11.03.2004	CSFBZH	CHF
179703	Norddeutsche Landesbank	2.25 % Optionsanleihe 1994 - 2004 (ex)	100	12.03.2004	MERRILL	CHF
182702	Crédit Local de France	2.25 % Anleihe 1994 - 2004 (ex)	300	12.03.2004	MERRILL	CHF
1198451	Ford Motor Credit Company	4 % Anleihe 2001 - 2004	400	12.03.2004	UBSAGZH	CHF
471895	Stadt Helsinki	6.625 % Anleihe 1992 - 2004	150	16.03.2004		CHF
426287	VERBUND-Austrian Hydro Power AG	5 % Anleihe 1988 - 2008	100	22.03.2004	CSFBZH	CHF
441519	Emissionszentrale schweizerischer Raiffeisenbanken	4.25 % Anleihe 1996 - 2004	75	25.03.2004	CSFBZH	CHF
191729	Pfandbriefzentrale der schweizerischen Kantonalbanken	4.625 % Anleihe 1994 - 2004	260	26.03.2004	ZKBZH	CHF
55517	Kanton Basel-Stadt	5 % Anleihe 1993 - 2006	200	29.03.2004	UBSAGZH	CHF
857746	Pfandbriefbank schweizerischer Hypothekarinstitute	2.50 % Anleihe 1998 - 2004	1060	29.03.2004	CSFBZH	CHF
370078	AB Svensk Exportkredit	2 % Anleihe 1999 - 2004	450	29.03.2004	UBSAGZH	CHF
443770	Emissionszentrale der Schweizer Gemeinden	4.25 % Anleihe 1996 - 2004	149	31.03.2004	CSFBZH	CHF
Optionen / Warrants / Options						
1178107	UBS AG	Call - Optionen 2001 - 2004 auf UBS Namen		02.03.2004	UBSAGZH	CHF
1759180	Bank Vontobel AG	Knock Out - Optionen 2004 auf USD/CHF Wechselkurs		02.03.2004	BKVONTOBEL	CHF
1563750	Credit Suisse First Boston	TORO - Optionen 2003 - 2004 auf SAP		03.03.2004	CSFBZH	EUR
1571646	Credit Suisse First Boston	Global Oil Basket II Certificates 2003 - 2004		05.03.2004	CSFBZH	USD
1749139	Bank Vontobel AG	Knock Out - Optionen 03-04 auf USD/CHF Wechselkurs		05.03.2004	BKVONTOBEL	CHF
1759183	Bank Vontobel AG	Knock Out - Optionen 2004 auf EUR/USD Wechselkurs		05.03.2004	BKVONTOBEL	USD
1766630	Bank Vontobel AG	Knock Out - Optionen 2004 auf Troy Ounce of Gold		05.03.2004	BKVONTOBEL	CHF
1388201	Bank Leu AG	Leu Logistic Basket (Europe) Certificates 2002 - 2004		08.03.2004	BANKLEU	EUR
1775771	Banca del Gottardo	Knock Out - Optionen 2004 auf Adecco Na.		08.03.2004	BKGOTTARDO	CHF
1782351	Deutsche Bank AG	Knock Out - Optionen 2004 auf Nikkei 225 Index		09.03.2004	DEUTSCHEBK	CHF
1570193	Zürcher Kantonalbank Finance (Guernsey) Ltd.	9.75 % SOFT-RUNNER 03-04 / Roche GS		11.03.2004	ZKBZH	CHF
1570194	Zürcher Kantonalbank Finance (Guernsey) Ltd.	15.50 % SOFT-RUNNER 03 - 04 / Swiss Re		11.03.2004	ZKBZH	CHF
1570192	Zürcher Kantonalbank Finance (Guernsey) Ltd.	15.50 % SOFT- RUNNER 2003 - 2004 / CS Group N		11.03.2004	ZKBZH	CHF

SWX Dekotierungen und Rückzahlungen (exkl. Local Caps)

SWX Delistings and repayments (excl. Local Caps)

SWX Radiations et remboursements (excl. Local Caps)

März 2004

March 2004

Mars 2004

Valorennummer	Emittent	Titelname	Nominal	Kotierungsdatum	einführende Bank	Handelswährung
1570195	Zürcher Kantonalbank Finance (Guernsey) Ltd.	17% SOFT-RUNNER 03-04 / Zurich Financial Services Na.		11.03.2004	ZKBZH	CHF
1570190	Zürcher Kantonalbank Finance (Guernsey) Ltd.	18 % SOFT- RUNNER 2003 - 2004 / Adecco N		11.03.2004	ZKBZH	CHF
1762776	Bank Vontobel AG	Knock Out - Optionen 2004 auf NASDAQ 100 Index		11.03.2004	BKVONTOBEL	CHF
1574072	UBS AG	BLOC - Certificates 2003 - 2004 auf Nestlé Namen		12.03.2004	UBSAGZH	CHF
1674378	Goldman Sachs International	Call - Optionen 2003 - 2004 auf Honda Motor		12.03.2004	GOLDMAN	CHF
1674379	Goldman Sachs International	Call - Optionen 2003 - 2004 auf Nec Co. Ltd.		12.03.2004	GOLDMAN	CHF
1674372	Goldman Sachs International	Put - Optionen 03 - 04 auf Nikkei 225 Index		12.03.2004	GOLDMAN	CHF
1674374	Goldman Sachs International	Call - Optionen 03 - 04 auf Nikkei 225 Index		12.03.2004	GOLDMAN	CHF
1674380	Goldman Sachs International	Call - Optionen 2003 - 2004 auf Toyota Motor Corp.		12.03.2004	GOLDMAN	CHF
1674373	Goldman Sachs International	Call - Optionen 03 - 04 auf Nikkei 225 Index		12.03.2004	GOLDMAN	CHF
1674375	Goldman Sachs International	Call - Optionen 03 - 04 auf Nikkei 225 Index		12.03.2004	GOLDMAN	CHF
1694847	UBS AG	Call - Optionen 2003 - 2004 auf Nikkei 225 Index		12.03.2004	UBSAGZH	CHF
1694866	UBS AG	Put - Optionen 2003 - 2004 auf Nikkei 225 Index		12.03.2004	UBSAGZH	CHF
1694865	UBS AG	Call - Optionen 2003 - 2004 auf Nikkei 225 Index		12.03.2004	UBSAGZH	CHF
1205637	Credit Suisse First Boston	Global Water Basket Certificates 2001 - 2004		15.03.2004	CSFBZH	EUR
1542599	Bank Julius Bär & Co. AG	Call - Optionen 2003 - 2004 auf Tecan Group Namen		15.03.2004	BKJULIUS	CHF
1542600	Bank Julius Bär & Co. AG	Call - Optionen 2003 - 2004 auf Synthes-Stratec Namen		15.03.2004	BKJULIUS	CHF
1565383	UBS AG, London Branch	Call - Optionen 2003 - 2004 auf Allianz Namen		15.03.2004	UBSAGZH	CHF
1565384	UBS AG, London Branch	Call - Optionen 2003 - 2004 auf Deutsche Bank AG		15.03.2004	UBSAGZH	CHF
1567882	UBS AG, London Branch	Call - Optionen 2003 - 2004 auf DAX-Index		15.03.2004	UBSAGZH	CHF
1572413	UBS AG	BLOC - Cert. 03-04 auf Zurich Financial Services N		15.03.2004	UBSAGZH	CHF
1575084	Merrill Lynch Capital Markets AG	ML-Upstairs - Cert. 03-04 auf SMI-Index		15.03.2004	MERRILL	CHF
1628935	UBS AG, London Branch	Call - Optionen 2003 - 2004 auf Allianz Namen		15.03.2004	UBSAGZH	CHF
1628941	UBS AG, London Branch	Call - Optionen 2003 - 2004 auf Siemens AG Namen		15.03.2004	UBSAGZH	CHF
1628938	UBS AG, London Branch	Call - Optionen 2003 - 2004 auf DaimlerChrysler		15.03.2004	UBSAGZH	CHF
1669468	Banca del Gottardo	Knock Out - Optionen 2003 - 2004 auf UBS Namen		15.03.2004	BKGOTTARDO	CHF
1669462	Banca del Gottardo	Knock Out - Optionen 2003 - 2004 auf Nestlé N		15.03.2004	BKGOTTARDO	CHF
1669466	Banca del Gottardo	Knock Out - Optionen 2003 - 2004 auf Roche GS		15.03.2004	BKGOTTARDO	CHF
1669469	Banca del Gottardo	Knock Out - Optionen 2003 - 2004 auf Zurich Financial		15.03.2004	BKGOTTARDO	CHF
1669470	Banca del Gottardo	Knock Out - Optionen 2003 - 2004 auf Zurich Financial		15.03.2004	BKGOTTARDO	CHF
1669464	Banca del Gottardo	Knock Out - Optionen 2003 - 2004 auf Novartis Namen		15.03.2004	BKGOTTARDO	CHF
1669459	Banca del Gottardo	Knock Out - Optionen 2003 - 2004 auf CSG Namen		15.03.2004	BKGOTTARDO	CHF
1696454	Sal. Oppenheim jr. & Cie. KGaG, Köln	Call - Optionen 2003 - 2004 auf DAX-Index		15.03.2004	NIEDERER	CHF
1696455	Sal. Oppenheim jr. & Cie. KGaG, Köln	Call - Optionen 2003 - 2004 auf DAX-Index		15.03.2004	NIEDERER	CHF
1696453	Sal. Oppenheim jr. & Cie. KGaG, Köln	Call - Optionen 2003 - 2004 auf DAX-Index		15.03.2004	NIEDERER	CHF
1696451	Sal. Oppenheim jr. & Cie. KGaG, Köln	Call - Optionen 2003 - 2004 auf DAX-Index		15.03.2004	NIEDERER	CHF
1696458	Sal. Oppenheim jr. & Cie. KGaG, Köln	Put - Optionen 2003 - 2004 auf DAX-Index		15.03.2004	NIEDERER	CHF
1696456	Sal. Oppenheim jr. & Cie. KGaG, Köln	Put - Optionen 2003 - 2004 auf DAX-Index		15.03.2004	NIEDERER	CHF
1696459	Sal. Oppenheim jr. & Cie. KGaG, Köln	Put - Optionen 2003 - 2004 auf DAX-Index		15.03.2004	NIEDERER	CHF
1696460	Sal. Oppenheim jr. & Cie. KGaG, Köln	Put - Optionen 2003 - 2004 auf DAX-Index		15.03.2004	NIEDERER	CHF
1717039	Sal. Oppenheim jr. & Cie. KGaG, Köln	Call - Optionen 2003 - 2004 auf DAX-Index		15.03.2004	NIEDERER	CHF
1717043	Sal. Oppenheim jr. & Cie. KGaG, Köln	Put - Optionen 2003 - 2004 auf DAX-Index		15.03.2004	NIEDERER	CHF
1717041	Sal. Oppenheim jr. & Cie. KGaG, Köln	Call - Optionen 2003 - 2004 auf DAX-Index		15.03.2004	NIEDERER	CHF

SWX Dekotierungen und Rückzahlungen (exkl. Local Caps)

SWX Delistings and repayments (excl. Local Caps)

SWX Radiations et remboursements (excl. Local Caps)

März 2004

March 2004

Mars 2004

Valorennummer	Emittent	Titelname	Nominal	Kotierungsdatum	einführende Bank	Handelswährung
1729594	Banca del Gottardo	Knock Out - Optionen 2003 - 2004 auf UBS Namen		15.03.2004	BKGOTTARDO	CHF
1729592	Banca del Gottardo	Knock Out - Optionen 2003 - 2004 auf Swisscom N		15.03.2004	BKGOTTARDO	CHF
1729589	Banca del Gottardo	Knock Out - Optionen 2003 - 2004 auf Roche GS		15.03.2004	BKGOTTARDO	CHF
1729581	Banca del Gottardo	Knock Out - Optionen 2003 - 2004 auf Adecco Na.		15.03.2004	BKGOTTARDO	CHF
1729590	Banca del Gottardo	Knock Out - Optionen 2003 - 2004 auf Roche GS		15.03.2004	BKGOTTARDO	CHF
1729587	Banca del Gottardo	Knock Out - Optionen 2003 - 2004 auf Holcim Namen		15.03.2004	BKGOTTARDO	CHF
1729585	Banca del Gottardo	Knock Out - Optionen 2003 - 2004 auf Baloise Na.		15.03.2004	BKGOTTARDO	CHF
1758844	Bank Vontobel AG	Knock Out - Optionen 2004 auf DAX-Index		15.03.2004	BKVONTOBEL	CHF
1777601	Sal. Oppenheim jr. & Cie. KGaG, Köln	Put - Optionen 2004 auf DAX-Index		15.03.2004	NIEDERER	CHF
1777597	Sal. Oppenheim jr. & Cie. KGaG, Köln	Call - Optionen 2004 auf DAX-Index		15.03.2004	NIEDERER	CHF
1777602	Sal. Oppenheim jr. & Cie. KGaG, Köln	Put - Optionen 2004 auf DAX-Index		15.03.2004	NIEDERER	CHF
1544462	UBS AG, London Branch	Call - Optionen 2003 - 2004 auf Troy Ounce of Gold		16.03.2004	UBSAGZH	CHF
1572400	Credit Suisse First Boston	TORO - Optionen 2003 - 2004 auf Rück Namen		16.03.2004	CSFBZH	CHF
1583075	UBS AG, London Branch	Call - Optionen 2003 - 2004 auf Troy Ounce of Gold		16.03.2004	UBSAGZH	CHF
1623009	Zürcher Kantonalbank	CASUAL - Certificates 2003 - 2004 auf Novartis Namen		16.03.2004	ZKBZH	CHF
1623530	Bank Leu AG	BOOM - Certificates 2003 - 2004 auf Syngenta Namen		16.03.2004	BANKLEU	CHF
1623529	Bank Leu AG	BOOM - Certificates 2003 - 2004 auf Roche GS		16.03.2004	BANKLEU	CHF
1623527	Bank Leu AG	BOOM - Certificates 2003 - 2004 auf Lonza Group Namen		16.03.2004	BANKLEU	CHF
1623007	Zürcher Kantonalbank	CASUAL - Cert. 2003 - 2004 auf Ciba Specialty Namen		16.03.2004	ZKBZH	CHF
1623008	Zürcher Kantonalbank	CASUAL - Certificates 2003 - 2004 auf Holcim Namen		16.03.2004	ZKBZH	CHF
1623010	Zürcher Kantonalbank	CASUAL - Cert. 2003 - 2004 auf Swiss Life Holding N		16.03.2004	ZKBZH	CHF
1775577	Bank Vontobel AG	Knock Out - Optionen 2004 auf SMI-Index		16.03.2004	BKVONTOBEL	CHF
1780402	Zürcher Kantonalbank	Knock Out - Optionen 2004 auf SMI-Index		16.03.2004	ZKBZH	CHF
1605865	Zürcher Kantonalbank	Devisen - Call - Optionen 2003 - 2004 USD/CHF		17.03.2004	ZKBZH	CHF
1605866	Zürcher Kantonalbank	Devisen - Call - Optionen 2003 - 2004 USD/CHF		17.03.2004	ZKBZH	CHF
1605864	Zürcher Kantonalbank	Devisen - Put - Optionen 2003 - 2004 USD/CHF		17.03.2004	ZKBZH	CHF
1605863	Zürcher Kantonalbank	Devisen - Put - Optionen 2003 - 2004 USD/CHF		17.03.2004	ZKBZH	CHF
1605867	Zürcher Kantonalbank	Devisen - Put - Optionen 2003 - 2004 EUR/CHF		17.03.2004	ZKBZH	CHF
1605868	Zürcher Kantonalbank	Devisen - Call - Optionen 2003 - 2004 EUR/CHF		17.03.2004	ZKBZH	CHF
1758851	Bank Vontobel AG	Knock Out - Optionen 2004 auf Allianz Namen		17.03.2004	BKVONTOBEL	CHF
1559572	OZ Bankers AG	Stillhalter - Optionen 2003 - 2004 auf Berna Biotech		18.03.2004	OZBANKERS	CHF
1588354	OZ Bankers AG	Stillhalter - Optionen 2003 - 2004 auf Allreal Namen		18.03.2004	OZBANKERS	CHF
1590109	OZ Bankers AG	Stillhalter - Optionen 2003 - 2004 auf Allreal Namen		18.03.2004	OZBANKERS	CHF
1649958	OZ Bankers AG	Stillhalter - Opt. 03 - 04 auf Georg Fischer Namen		18.03.2004	OZBANKERS	CHF
1665052	Goldman Sachs International	Call - Optionen 2003 - 2004 auf UBS Namen		18.03.2004	GOLDMAN	CHF
1665035	Goldman Sachs International	Call - Optionen 2003 - 2004 auf Lonza Group Namen		18.03.2004	GOLDMAN	CHF
1665038	Goldman Sachs International	Call - Optionen 2003 - 2004 auf Nestlé Namen		18.03.2004		CHF
1665057	Goldman Sachs International	Call - Opt. 2003 - 2004 auf Zurich Financial Serv.		18.03.2004	GOLDMAN	CHF
1665041	Goldman Sachs International	Call - Optionen 2003-2004 auf Novartis Namen		18.03.2004	GOLDMAN	CHF
1665048	Goldman Sachs International	Call - Optionen 2003 - 2004 auf Swiss Re Namen		18.03.2004	GOLDMAN	CHF
1758842	Bank Vontobel AG	Knock Out - Optionen 2004 auf DAX-Index		18.03.2004	BKVONTOBEL	CHF
1782345	Deutsche Bank AG	Knock Out - Optionen 2004 auf SMI-Index		18.03.2004	DEUTSCHEBK	CHF
1489748	Credit Suisse First Boston	Oil Drilling Basket Certificates 2002 - 2004		19.03.2004	CSFBZH	USD

SWX Dekotierungen und Rückzahlungen (exkl. Local Caps)

SWX Delistings and repayments (excl. Local Caps)

SWX Radiations et remboursements (excl. Local Caps)

März 2004

March 2004

Mars 2004

Valorennummer	Emittent	Titelname	Nominal	Kotierungsdatum	einführende Bank	Handelswährung
1643257	Bank Vontobel AG	Call - Optionen 2003 - 2004 auf Allianz Namen		19.03.2004	BKVONTOBEL	CHF
1643260	Bank Vontobel AG	Call - Optionen 2003 - 2004 auf Axa		19.03.2004	BKVONTOBEL	CHF
1643272	Bank Vontobel AG	Call - Optionen 2003 - 2004 auf Bayer		19.03.2004	BKVONTOBEL	CHF
1643267	Bank Vontobel AG	Call - Optionen 2003 - 2004 auf BASF		19.03.2004	BKVONTOBEL	CHF
1643195	Bank Vontobel AG	Call - Optionen 2003 - 2004 auf DaimlerChrysler		19.03.2004	BKVONTOBEL	CHF
1643276	Bank Vontobel AG	Call - Optionen 2003 - 2004 auf BMW		19.03.2004	BKVONTOBEL	CHF
1643287	Bank Vontobel AG	Call - Optionen 2003 - 2004 auf Deutsche Bank AG		19.03.2004	BKVONTOBEL	CHF
1643227	Bank Vontobel AG	Call - Optionen 2003 - 2004 auf Porsche AG		19.03.2004	BKVONTOBEL	CHF
1643231	Bank Vontobel AG	Call - Optionen 2003 - 2004 auf Royal Dutch		19.03.2004	BKVONTOBEL	CHF
1643236	Bank Vontobel AG	Call - Optionen 2003 - 2004 auf SAP		19.03.2004	BKVONTOBEL	CHF
1643242	Bank Vontobel AG	Call - Optionen 2003 - 2004 auf Schering AG		19.03.2004	ZKBZH	CHF
1643217	Bank Vontobel AG	Call - Optionen 2003 - 2004 auf Münchener Rück		19.03.2004	BKVONTOBEL	CHF
1643212	Bank Vontobel AG	Call - Optionen 03-04 auf Infineon Technologies AG Na		19.03.2004	BKVONTOBEL	CHF
1643247	Bank Vontobel AG	Call - Optionen 2003 - 2004 auf Siemens AG N		19.03.2004	BKVONTOBEL	CHF
1643251	Bank Vontobel AG	Call - Optionen 2003 - 2004 auf Volkswagen		19.03.2004	BKVONTOBEL	CHF
1643202	Bank Vontobel AG	Call - Optionen 2003 - 2004 auf Deutsche Telekom N		19.03.2004	BKVONTOBEL	CHF
1647834	Bank Vontobel AG	Call - Optionen 2003 - 2004 auf Cisco Systems		19.03.2004	BKVONTOBEL	CHF
1647844	Bank Vontobel AG	Call - Optionen 2003 - 2004 auf IBM Corp.		19.03.2004	BKVONTOBEL	CHF
1647847	Bank Vontobel AG	Call - Optionen 2003 - 2004 auf Intel Corporation		19.03.2004	BKVONTOBEL	CHF
1647853	Bank Vontobel AG	Call - Optionen 2003 - 2004 auf Microsoft		19.03.2004	BKVONTOBEL	CHF
1681160	Zürcher Kantonalbank	CASUAL - Certificates 2003 - 2004 auf Novartis Namen		19.03.2004	ZKBZH	CHF
1716346	Deutsche Bank AG	Knock Out - Optionen 2003 - 2004 auf CSG Namen		19.03.2004	DEUTSCHEBK	CHF
1716379	Deutsche Bank AG	Knock Out - Optionen 2003 - 2004 auf DAX-Index		19.03.2004	DEUTSCHEBK	CHF
1716376	Deutsche Bank AG	Knock Out - Optionen 2003 - 2004 auf DAX-Index		19.03.2004	DEUTSCHEBK	CHF
1716363	Deutsche Bank AG	Knock Out - Optionen 2003 - 2004 auf Novartis Namen		19.03.2004	DEUTSCHEBK	CHF
1716365	Deutsche Bank AG	Knock Out - Optionen 2003 - 2004 auf Roche GS		19.03.2004	DEUTSCHEBK	CHF
1716383	Deutsche Bank AG	Knock Out - Optionen 2003 - 2004 auf SMI-Index		19.03.2004	DEUTSCHEBK	CHF
1716367	Deutsche Bank AG	Knock Out - Optionen 2003 - 2004 auf Swiss Re Namen		19.03.2004	DEUTSCHEBK	CHF
1716372	Deutsche Bank AG	Knock Out - Optionen 2003 - 2004 auf UBS N		19.03.2004	DEUTSCHEBK	CHF
1716387	Deutsche Bank AG	Knock Out - Optionen 2003 - 2004 auf SMI-Index		19.03.2004	DEUTSCHEBK	CHF
1716375	Deutsche Bank AG	Knock Out - Optionen 2003 - 2004 auf Zurich Financial		19.03.2004	DEUTSCHEBK	CHF
1716360	Deutsche Bank AG	Knock Out - Optionen 2003 - 2004 auf Nestlé N		19.03.2004	DEUTSCHEBK	CHF
1722697	UBS AG	Shorty - Certificates 2003 - 2004 auf SMI-Index		19.03.2004	UBSAGZH	CHF
1722760	Bank Vontobel AG	Call - Optionen 2003 - 2004 auf Allianz Namen		19.03.2004	BKVONTOBEL	CHF
1736204	Bank Vontobel AG	Call - Optionen 2003 - 2004 auf Siemens AG N		19.03.2004	BKVONTOBEL	CHF
1759280	Bank Vontobel AG	Call - Optionen 2004 auf Allianz Namen		19.03.2004	BKVONTOBEL	CHF
1761332	Deutsche Bank AG	Knock Out - Optionen 2004 auf DAX-Index		19.03.2004	DEUTSCHEBK	CHF
1761336	Deutsche Bank AG	Knock Out - Optionen 2004 auf DAX-Index		19.03.2004	DEUTSCHEBK	CHF
1761338	Deutsche Bank AG	Knock Out - Optionen 2004 auf SMI-Index		19.03.2004	DEUTSCHEBK	CHF
1782346	Deutsche Bank AG	Knock Out - Optionen 2004 auf SMI-Index		19.03.2004	DEUTSCHEBK	CHF
1782352	Deutsche Bank AG	Knock Out - Optionen 2004 auf Nikkei 225 Index		19.03.2004	DEUTSCHEBK	CHF
1782350	Deutsche Bank AG	Knock Out - Optionen 2004 auf Nikkei 225 Index		19.03.2004	DEUTSCHEBK	CHF
1782348	Deutsche Bank AG	Knock Out - Optionen 2004 auf Nikkei 225 Index		19.03.2004	DEUTSCHEBK	CHF

SWX Dekotierungen und Rückzahlungen (exkl. Local Caps)

SWX Delistings and repayments (excl. Local Caps)

SWX Radiations et remboursements (excl. Local Caps)

März 2004

March 2004

Mars 2004

Valorennummer	Emittent	Titelname	Nominal	Kotierungsdatum	einführende Bank	Handelswährung
1782343	Deutsche Bank AG	Knock Out - Optionen 2003 auf DAX-Index		19.03.2004	DEUTSCHEBK	CHF
1782337	Deutsche Bank AG	Knock Out - Optionen 2004 auf DAX-Index		19.03.2004	DEUTSCHEBK	CHF
1192100	J.P. Morgan International Derivatives Ltd.	Morgan Bull-Certificates auf NASDAQ 100 Index 01-04		22.03.2004	HOMBURGER	USD
1607902	Zürcher Kantonalbank	Call - Optionen 2003 - 2004 auf Swiss Re N		22.03.2004	ZKBZH	CHF
1216050	Credit Suisse First Boston	Dow Jones Euro STOXX 50 Index IV Cert. 01 - 04		22.03.2004	CSFBZH	EUR
1607900	Zürcher Kantonalbank	Call - Optionen 2003 - 2004 auf CSG Namen		22.03.2004	ZKBZH	CHF
1285355	Zürcher Kantonalbank	Call - Opt. 01 - 04 auf Zurich Financial Services Na.		22.03.2004	ZKBZH	CHF
1599790	Zürcher Kantonalbank	Call - Optionen 2003 - 2004 auf Bâloise Namen		22.03.2004	ZKBZH	CHF
1607761	Zürcher Kantonalbank	Call - Optionen 2003 - 2004 auf UBS Namen		22.03.2004	ZKBZH	CHF
1607901	Zürcher Kantonalbank	Call - Optionen 2003 - 2004 auf Novartis Namen		22.03.2004	ZKBZH	CHF
1429448	Goldman Sachs International	Call - Optionen 2002 - 2004 auf Intel Corporation		22.03.2004	GOLDMAN	CHF
1484831	Société Générale Acceptance N.V.	Call - Optionen 2002 - 2004 auf CSG Namen		22.03.2004	SGP	CHF
1484741	Société Générale Acceptance N.V.	Call - Optionen 2002 - 2004 auf Bâloise Namen		22.03.2004	SGP	CHF
1484783	Société Générale Acceptance N.V.	Call - Optionen 2002 - 2004 auf Ciba Speciality Namen		22.03.2004	SGP	CHF
1484660	Société Générale Acceptance N.V.	Call - Optionen 2002 - 2004 auf ABB Namen		22.03.2004	SGP	CHF
1484852	Société Générale Acceptance N.V.	Call - Optionen 02-04 auf Disetronic Holding Na.		22.03.2004	SGP	CHF
1484686	Société Générale Acceptance N.V.	Call - Optionen 2002 - 2004 auf Ascom N		22.03.2004	SGP	CHF
1485291	Société Générale Acceptance N.V.	Call - Optionen 2002 - 2004 auf Micronas Namen		22.03.2004	SGP	CHF
1485280	Société Générale Acceptance N.V.	Call - Optionen 2002 - 2004 auf Kudelski Inhaber		22.03.2004	SGP	CHF
1485471	Société Générale Acceptance N.V.	Call - Optionen 2002 - 2004 auf Holcim Namen		22.03.2004	SGP	CHF
1485456	Société Générale Acceptance N.V.	Call - Optionen 2002 - 2004 auf Julius Bär Inhaber		22.03.2004	SGP	CHF
1485351	Société Générale Acceptance N.V.	Call - Optionen 2002 - 2004 auf Roche GS		22.03.2004	SGP	CHF
1485331	Société Générale Acceptance N.V.	Call - Optionen 2002 - 2004 auf Phonak Namen		22.03.2004	SGP	CHF
1485307	Société Générale Acceptance N.V.	Call - Optionen 2002 - 2004 auf Nestlé Namen		22.03.2004	SGP	CHF
1485604	Société Générale Acceptance N.V.	Call - Optionen 2002 - 2004 auf Swiss Life Holding N.		22.03.2004	SGP	CHF
1485628	Société Générale Acceptance N.V.	Call - Optionen 2002 - 2004 auf Novartis Namen		22.03.2004	SGP	CHF
1485608	Société Générale Acceptance N.V.	Call - Optionen 2002 - 2004 auf Rück Namen		22.03.2004	SGP	CHF
1485388	Société Générale Acceptance N.V.	Call - Optionen 2002 - 2004 auf Serono Inhaber		22.03.2004	SGP	CHF
1485418	Société Générale Acceptance N.V.	Call - Optionen 2002 - 2004 auf UBS AG Namen		22.03.2004	SGP	CHF
1485445	Société Générale Acceptance N.V.	Call - Opt. 02 - 04 auf Zurich Financial Services Na.		22.03.2004	SGP	CHF
1523984	UBS AG	Call - Optionen 2002 - 2004 auf Nestlé Namen		22.03.2004	UBSAGZH	CHF
1524438	Merrill Lynch Capital Markets AG	Call - Opt. 02-04 auf Koninklijke Philips Electronics		22.03.2004	MERRILL	EUR
1531314	UBS AG, London Branch	Call - Optionen 2002 - 2004 auf Amazon Com.		22.03.2004	UBSAGZH	CHF
1531315	UBS AG, London Branch	Call - Optionen 2002 - 2003 auf Cisco Systems		22.03.2004	UBSAGZH	CHF
1531316	UBS AG, London Branch	Call - Optionen 2002 - 2004 auf Exxon Mobil Corp.		22.03.2004	UBSAGZH	CHF
1531317	UBS AG, London Branch	Call - Optionen 2002 - 2004 auf IBM Corp.		22.03.2004	UBSAGZH	CHF
1531318	UBS AG, London Branch	Call - Optionen 2002 - 2004 auf Motorola Inc.		22.03.2004	UBSAGZH	CHF
1531319	UBS AG, London Branch	Call - Optionen 2002 - 2004 auf Rambus Inc.		22.03.2004	UBSAGZH	CHF
1539918	Bank Vontobel AG	Call - Optionen 2003 - 2004 auf Nokia -A- Stock		22.03.2004	BKVONTOBEL	CHF
1543941	UBS AG	Call - Opt. 03- 04 auf Zurich Financial Services Na.		22.03.2004	UBSAGZH	CHF
1546163	Merrill Lynch Capital Markets AG	Call - Optionen 2003 - 2004 auf Saurer Namen		22.03.2004	MERRILL	CHF
1546161	Merrill Lynch Capital Markets AG	Call - Optionen 2003 - 2004 auf Logitech Intl.		22.03.2004	MERRILL	CHF
1546160	Merrill Lynch Capital Markets AG	Call - Optionen 2003 - 2004 auf Holcim Namen		22.03.2004	MERRILL	CHF

SWX Dekotierungen und Rückzahlungen (exkl. Local Caps)

SWX Delistings and repayments (excl. Local Caps)

SWX Radiations et remboursements (excl. Local Caps)

März 2004

March 2004

Mars 2004

Valorennummer	Emittent	Titelname	Nominal	Kotierungsdatum	einführende Bank	Handels-währung
1546157	Merrill Lynch Capital Markets AG	Call - Optionen 2003 - 2004 auf Serono Inhaber		22.03.2004	MERRILL	CHF
1552449	UBS AG	Call - Optionen 2003 - 2004 auf Serono S.A.		22.03.2004	UBSAGZH	CHF
1552448	UBS AG	Call - Optionen 2003 - 2004 auf Kudelski Inhaber		22.03.2004	UBSAGZH	CHF
1561503	UBS AG	Call - Optionen 2003- 2004 auf Lonza Group Namen		22.03.2004	UBSAGZH	CHF
1561505	UBS AG	Call - Optionen 2003 - 2004 auf Roche GS		22.03.2004	UBSAGZH	CHF
1561504	UBS AG	Call - Optionen 2003 - 2004 auf Adecco Namen		22.03.2004	UBSAGZH	CHF
1562023	UBS AG	Call - Optionen 2003 - 2004 auf Julius Bär Inhaber		22.03.2004	UBSAGZH	CHF
1562024	UBS AG	Call - Optionen 2003 - 2004 auf Swiss Re Namen		22.03.2004	UBSAGZH	CHF
1562022	UBS AG	Call - Optionen 2003 - 2004 auf UBS Namen		22.03.2004	UBSAGZH	CHF
1573043	Zürcher Kantonalbank	Call - Optionen 2003 - 2004 auf Nestlé Namen		22.03.2004	ZKBZH	CHF
1573041	Zürcher Kantonalbank	Call - Optionen 2003 - 2004 auf Kudelski Inhaber		22.03.2004	ZKBZH	CHF
1573040	Zürcher Kantonalbank	Call - Optionen 2003 - 2004 auf Holcim Namen		22.03.2004	ZKBZH	CHF
1573045	Zürcher Kantonalbank	Call - Optionen 2003 - 2004 auf Serono Inhaber		22.03.2004	ZKBZH	CHF
1573047	Zürcher Kantonalbank	Call - Opt. 03-04 auf Zurich Financial Services N		22.03.2004	ZKBZH	CHF
1573046	Zürcher Kantonalbank	Call - Optionen 2003 - 2004 auf UBS Namen		22.03.2004	ZKBZH	CHF
1573042	Zürcher Kantonalbank	Call - Optionen 2003 - 2004 auf Lonza Group Namen		22.03.2004	ZKBZH	CHF
1573044	Zürcher Kantonalbank	Call - Optionen 2003 - 2004 auf Novartis Namen		22.03.2004	ZKBZH	CHF
1573039	Zürcher Kantonalbank	Call - Optionen 2003 - 2004 auf Givaudan AG Namen		22.03.2004	ZKBZH	CHF
1573038	Zürcher Kantonalbank	Call - Optionen 2003 - 2004 auf Ciba Specialty Namen		22.03.2004	ZKBZH	CHF
1572406	Bank Vontobel AG	Call - Optionen 2003 - 2004 auf Nokia -A- Stock		22.03.2004	BKVONTOBEL	CHF
1572407	Bank Vontobel AG	VONCERT - Zert. 2003 - 2004 auf Harley Davidson		22.03.2004	BKVONTOBEL	USD
1574318	Merrill Lynch Capital Markets AG	Call - Optionen 2003 - 2004 auf Adecco Namen		22.03.2004	MERRILL	CHF
1574325	Merrill Lynch Capital Markets AG	Call - Optionen 2003 - 2004 auf Lonza Group Namen		22.03.2004	MERRILL	CHF
1574326	Merrill Lynch Capital Markets AG	Call - Optionen 2003 - 2004 auf Serono Inhaber		22.03.2004	MERRILL	CHF
1574307	Merrill Lynch Capital Markets AG	Call - Optionen 2003 - 2004 auf Givaudan AG		22.03.2004	MERRILL	CHF
1574327	Merrill Lynch Capital Markets AG	Call - Optionen 2003 - 2004 auf Richemont Inhaber		22.03.2004	MERRILL	CHF
1574321	Merrill Lynch Capital Markets AG	Call - Optionen 2003 - 2004 auf Julius Bär Inhaber		22.03.2004	MERRILL	CHF
1577225	UBS AG	Call - Optionen 2003 - 2004 auf Syngenta Namen		22.03.2004	UBSAGZH	CHF
1577226	UBS AG	Call - Optionen 2003 - 2004 auf Novartis Namen		22.03.2004	UBSAGZH	CHF
1576580	Zürcher Kantonalbank	Call - Optionen 2003 - 2004 auf Swiss Life Holding N		22.03.2004	ZKBZH	CHF
1578806	UBS AG	BLOC - Certificates 2003 - 2004 auf Syngenta Namen		22.03.2004	UBSAGZH	CHF
1578810	UBS AG	BLOC - Certificates 2003 - 2004 auf Adecco Namen		22.03.2004	UBSAGZH	CHF
1580803	Zürcher Kantonalbank	CASUAL - Certificate 2003 - 2004 auf Nestlé Namen		22.03.2004	ZKBZH	CHF
1572379	Bank Vontobel AG	Voncore - Optionen 2003 - 2004 auf S&P 500 Index		22.03.2004	BKVONTOBEL	USD
1572376	Bank Vontobel AG	Voncore - Optionen 2003 - 2004 auf SMI-Index		22.03.2004	BKVONTOBEL	CHF
1572378	Bank Vontobel AG	Voncore - Optionen 2003 - 2004 auf NASDAQ 100 Index		22.03.2004	BKVONTOBEL	USD
1572377	Bank Vontobel AG	Voncore - Optionen 2003 - 2004 auf DAX-Index		22.03.2004		EUR
1589473	Zürcher Kantonalbank	Call - Optionen 2003 - 2004 auf Swiss Life Holding N		22.03.2004	ZKBZH	CHF
1592321	UBS AG	Call - Optionen 2003- 2004 auf Sulzer Namen		22.03.2004	UBSAGZH	CHF
1592320	UBS AG	Call - Optionen 2003 - 2004 auf Swisscom Namen		22.03.2004	UBSAGZH	CHF
1594137	UBS AG	BLOC - Certificates 2003 - 2004 auf Swisscom Namen		22.03.2004	UBSAGZH	CHF
1590184	Goldman Sachs International	Call - Optionen 2003-2004 auf Novartis Namen		22.03.2004	GOLDMAN	CHF
1590187	Goldman Sachs International	Call - Optionen 2003 - 2004 auf Swiss Life Holding N		22.03.2004	GOLDMAN	CHF

SWX Dekotierungen und Rückzahlungen (exkl. Local Caps)

SWX Delistings and repayments (excl. Local Caps)

SWX Radiations et remboursements (excl. Local Caps)

März 2004

March 2004

Mars 2004

Valorennummer	Emittent	Titelname	Nominal	Kotierungsdatum	einführende Bank	Handelswährung
1595461	Bank Vontobel AG	Call - Optionen 2003 - 2004 auf CSG Namen		22.03.2004	BKVONTOBEL	CHF
1595458	Bank Vontobel AG	Call - Optionen 2003 - 2004 auf Adecco Namen		22.03.2004	BKVONTOBEL	CHF
1595471	Bank Vontobel AG	Call - Optionen 2003 - 2004 auf Novartis AG		22.03.2004	BKVONTOBEL	CHF
1595481	Bank Vontobel AG	Call - Opt. 03-04 auf Zurich Financial Services Na.		22.03.2004	BKVONTOBEL	CHF
1595479	Bank Vontobel AG	Call - Optionen 2003 - 2004 auf Unaxis Holding AG Na.		22.03.2004	BKVONTOBEL	CHF
1595475	Bank Vontobel AG	Call - Optionen 2003 - 2004 auf Swiss Re Namen		22.03.2004	BKVONTOBEL	CHF
1586202	Société Générale Acceptance N.V.	Call - Optionen 2003 - 2004 auf Roche GS		22.03.2004	SGP	CHF
1597206	Merrill Lynch Capital Markets AG	Call - Optionen 2003 - 2004 auf Adecco Namen		22.03.2004	MERRILL	CHF
1597214	Merrill Lynch Capital Markets AG	Call - Opt. 2003 - 2004 auf Georg Fischer Namen		22.03.2004	MERRILL	CHF
1597212	Merrill Lynch Capital Markets AG	Call - Optionen 2003 - 2004 auf Unaxis Holding AG Na.		22.03.2004	MERRILL	CHF
1597210	Merrill Lynch Capital Markets AG	Call - Optionen 2003 - 2004 auf Kudelski Inhaber		22.03.2004	MERRILL	CHF
1597208	Merrill Lynch Capital Markets AG	Call - Optionen 03-04 auf Converium Holding AG Na.		22.03.2004	MERRILL	CHF
1600392	Zürcher Kantonalbank	Call - Optionen 2003 -2004 auf Converium Holding AG N		22.03.2004	ZKBZH	CHF
1599851	Credit Suisse First Boston	Call - Optionen 2003 - 2004 auf Nestlé Namen		22.03.2004	CSFBZH	CHF
1599859	Credit Suisse First Boston	Call - Optionen 2003 - 2004 auf ABB Namen		22.03.2004	CSFBZH	CHF
1604302	Merrill Lynch Capital Markets AG	Call - Optionen 2003 - 2004 auf Allianz Namen		22.03.2004	MERRILL	CHF
1604303	Merrill Lynch Capital Markets AG	Put - Optionen 2003 - 2004 auf Allianz Namen		22.03.2004	MERRILL	CHF
1604642	Zürcher Kantonalbank	Call - Optionen 2003 - 2004 auf Lonza Group Namen		22.03.2004	ZKBZH	CHF
1604312	Merrill Lynch Capital Markets AG	Call - Optionen 2003 - 2004 auf Novartis Namen		22.03.2004	MERRILL	CHF
1604315	Merrill Lynch Capital Markets AG	Call - Optionen 2003 - 2004 auf UBS Namen		22.03.2004	MERRILL	CHF
1604316	Merrill Lynch Capital Markets AG	Call - Optionen 2003 - 2004 auf Rück Namen		22.03.2004		CHF
1604309	Merrill Lynch Capital Markets AG	Call - Optionen 2003 - 2004 auf Roche GS		22.03.2004	MERRILL	CHF
1604318	Merrill Lynch Capital Markets AG	Call - Opt. 03 - 04 auf Zurich Financial Services N		22.03.2004	MERRILL	CHF
1605203	Credit Suisse First Boston	Call - Optionen 2003 - 2004 auf Lonza Group Namen		22.03.2004	CSFBZH	CHF
1599862	Credit Suisse First Boston	Call - Optionen 2003 - 2004 auf Roche GS		22.03.2004	CSFBZH	CHF
1604487	Credit Suisse First Boston	Call - Optionen 2003 - 2004 auf Adecco Namen		22.03.2004	CSFBZH	CHF
1604476	Credit Suisse First Boston	Call - Optionen 2003 - 2004 auf UBS Namen		22.03.2004	CSFBZH	CHF
1603193	Zürcher Kantonalbank	Call - Optionen 2003 - 2004 auf SMI-Index		22.03.2004	ZKBZH	CHF
1603194	Zürcher Kantonalbank	Put - Optionen 2003 - 2004 auf SMI-Index		22.03.2004	ZKBZH	CHF
1608161	Merrill Lynch Capital Markets AG	Call - Optionen 03-04 auf Deutsche Telekom AG		22.03.2004	MERRILL	CHF
1608159	Merrill Lynch Capital Markets AG	Call - Optionen 2003 - 2004 auf Nokia -A- Stock		22.03.2004	MERRILL	CHF
1604484	Credit Suisse First Boston	Call - Optionen 2003 - 2004 auf Novartis Namen		22.03.2004	CSFBZH	CHF
1604475	Credit Suisse First Boston	Call - Optionen 2003 - 2004 auf Rück Namen		22.03.2004	CSFBZH	CHF
1604491	Credit Suisse First Boston	Call - Optionen 2003 - 2004 auf Swiss Life Holding N.		22.03.2004	CSFBZH	CHF
1604478	Credit Suisse First Boston	Call - Opt. 03-04 auf Zurich Financial Services Na.		22.03.2004	CSFBZH	CHF
1610209	Bank Vontobel AG	Put - Optionen 2003 - 2004 auf SMI-Index		22.03.2004	BKVONTOBEL	CHF
1610213	Bank Vontobel AG	Call - Optionen 2003 - 2004 auf SMI-Index		22.03.2004	BKVONTOBEL	CHF
1610212	Bank Vontobel AG	Put - Optionen 2003 - 2004 auf SMI-Index		22.03.2004	BKVONTOBEL	CHF
1610210	Bank Vontobel AG	Call - Optionen 2003 - 2004 auf SMI-Index		22.03.2004	BKVONTOBEL	CHF
1611195	Credit Suisse First Boston	Call - Optionen 2003 - 2004 auf CSG Namen		22.03.2004	CSFBZH	CHF
1611768	Bank Vontobel AG	Call - Optionen 2003 - 2004 auf Swisscom Namen		22.03.2004	BKVONTOBEL	CHF
1611770	Bank Vontobel AG	Call - Optionen 2003 - 2004 auf Syngenta Namen		22.03.2004	BKVONTOBEL	CHF
1613375	Bank Vontobel AG	Call - Optionen 2003 - 2004 auf Adecco Namen		22.03.2004	BKVONTOBEL	CHF

SWX Dekotierungen und Rückzahlungen (exkl. Local Caps)

SWX Delistings and repayments (excl. Local Caps)

SWX Radiations et remboursements (excl. Local Caps)

März 2004

March 2004

Mars 2004

Valorennummer	Emittent	Titelname	Nominal	Kotierungsdatum	einführende Bank	Handelswährung
1612883	Zürcher Kantonalbank	Call - Optionen 2003 - 2004 auf Nestlé Namen		22.03.2004	ZKBZH	CHF
1613382	Bank Vontobel AG	Call - Optionen 2003 - 2004 auf Nestlé Namen		22.03.2004	BKVONTOBEL	CHF
1611991	Zürcher Kantonalbank	Call - Optionen 2003 - 2004 auf Roche GS		22.03.2004	ZKBZH	CHF
1599854	Credit Suisse First Boston	Call - Optionen 2003 - 2004 auf Clariant Namen		22.03.2004	CSFBZH	CHF
1615573	Bank Vontobel AG	Call - Optionen 2003 - 2004 auf SMI-Index		22.03.2004	BKVONTOBEL	CHF
1615571	Bank Vontobel AG	Put - Optionen 2003 - 2004 auf SMI-Index		22.03.2004	BKVONTOBEL	CHF
1616583	Bank Vontobel AG	Call - Optionen 2003 - 2004 auf Swiss Life Holding Na		22.03.2004	BKVONTOBEL	CHF
1618067	Zürcher Kantonalbank	Call - Optionen 2003 - 2004 auf Nestlé Namen		22.03.2004	ZKBZH	CHF
1617632	Zürcher Kantonalbank	Call - Opt. 03-04 auf Zurich Financial Services N		22.03.2004	ZKBZH	CHF
1617629	Zürcher Kantonalbank	Call - Optionen 2003 - 2004 auf Serono Inhaber		22.03.2004	ZKBZH	CHF
1602307	Zürcher Kantonalbank	Call - Optionen 2003 - 2004 auf SMI-Index		22.03.2004	ZKBZH	CHF
1617625	Zürcher Kantonalbank	Call - Optionen 2003 - 2004 auf Kudelski Inhaber		22.03.2004	ZKBZH	CHF
1617630	Zürcher Kantonalbank	Call - Optionen 2003 - 2004 auf Unaxis Holding AG Na.		22.03.2004	ZKBZH	CHF
1617633	Zürcher Kantonalbank	Put - Optionen 2003 - 2004 auf SMI-Index		22.03.2004	ZKBZH	CHF
1617624	Zürcher Kantonalbank	Call - Optionen 2003 - 2004 auf Clariant Namen		22.03.2004	ZKBZH	CHF
1617628	Zürcher Kantonalbank	Call - Optionen 2003 - 2004 auf Swisscom Namen		22.03.2004	ZKBZH	CHF
1612887	Zürcher Kantonalbank	Call - Optionen 2003 - 2004 auf Swiss Life Holding N		22.03.2004	ZKBZH	CHF
1599789	Zürcher Kantonalbank	Call - Optionen 2003 - 2004 auf Adecco Namen		22.03.2004	ZKBZH	CHF
1621755	UBS AG	BLOC - Zert. 2003 - 2004 auf Serono Inhaber		22.03.2004	UBSAGZH	CHF
1621753	UBS AG	Call - Optionen 2003 - 2004 auf Serono S.A.		22.03.2004	UBSAGZH	CHF
1621754	UBS AG	BLOC - Zert. 2003 - 2004 auf Kudelski Inhaber		22.03.2004	UBSAGZH	CHF
1622524	Bank Vontobel AG	Put - Optionen 2003 - 2004 auf DAX-Index		22.03.2004	BKVONTOBEL	CHF
1622527	Bank Vontobel AG	Put - Optionen 2003 - 2004 auf DAX-Index		22.03.2004	BKVONTOBEL	CHF
1622528	Bank Vontobel AG	Call - Optionen 2003 - 2004 auf DAX-Index		22.03.2004	BKVONTOBEL	CHF
1622525	Bank Vontobel AG	Call - Optionen 2003 - 2004 auf DAX-Index		22.03.2004	BKVONTOBEL	CHF
1622519	Zürcher Kantonalbank	Call - Optionen 2003 - 2004 auf Surveillance Namen		22.03.2004	ZKBZH	CHF
1624189	Bank Vontobel AG	Call - Optionen 2003 - 2004 auf UBS Namen		22.03.2004	BKVONTOBEL	CHF
1624193	Bank Vontobel AG	Call - Opt. 03-04 auf Zurich Financial Services Na.		22.03.2004	BKVONTOBEL	CHF
1626833	Bank Julius Bär & Co. AG	Call - Opt. 03-04 auf Zurich Financial Services Na.		22.03.2004	BKJULIUS	CHF
1627545	Merrill Lynch Capital Markets AG	Call - Optionen 2003 - 2004 auf den Dax-Index		22.03.2004	MERRILL	EUR
1627544	Merrill Lynch Capital Markets AG	Call - Optionen 2003 - 2004 auf den Dax-Index		22.03.2004	MERRILL	EUR
1624327	Goldman Sachs International	Call - Optionen 2003 - 2004 auf Swiss Life Holding N		22.03.2004	GOLDMAN	CHF
1624322	Goldman Sachs International	Call - Optionen 2003 - 2004 auf Nestlé Namen		22.03.2004	GOLDMAN	CHF
1624317	Goldman Sachs International	Call - Optionen 2003 - 2004 auf CSG Namen		22.03.2004	GOLDMAN	CHF
1624329	Goldman Sachs International	Call - Optionen 2003 - 2004 auf Swisscom Namen		22.03.2004	GOLDMAN	CHF
1624332	Goldman Sachs International	Call - Opt. 03-04 auf Zurich Financial Services Na.		22.03.2004	GOLDMAN	CHF
1624330	Goldman Sachs International	Call - Optionen 2003 - 2004 auf UBS Namen		22.03.2004	GOLDMAN	CHF
1624309	Goldman Sachs International	Call - Optionen 2003 - 2004 auf Adecco Namen		22.03.2004	GOLDMAN	CHF
1624311	Goldman Sachs International	Call - Optionen 2003 - 2004 auf Bâloise Namen		22.03.2004	GOLDMAN	CHF
1624308	Goldman Sachs International	Call - Optionen 2003 - 2004 auf ABB Namen		22.03.2004	GOLDMAN	CHF
1624321	Goldman Sachs International	Call - Optionen 2003 - 2004 auf Lonza Group Namen		22.03.2004	GOLDMAN	CHF
1624325	Goldman Sachs International	Call - Optionen 2003 - 2004 auf Roche GS		22.03.2004	GOLDMAN	CHF
1624319	Goldman Sachs International	Call - Optionen 2003 - 2004 auf Holcim Namen		22.03.2004	GOLDMAN	CHF

SWX Dekotierungen und Rückzahlungen (exkl. Local Caps)

SWX Delistings and repayments (excl. Local Caps)

SWX Radiations et remboursements (excl. Local Caps)

März 2004

March 2004

Mars 2004

Valorennummer	Emittent	Titelname	Nominal	Kotierungsdatum	einführende Bank	Handelswährung
1624313	Goldman Sachs International	Call - Optionen 2003 - 2004 auf Ciba Specialty Namen		22.03.2004	GOLDMAN	CHF
1624315	Goldman Sachs International	Call - Optionen 2003 - 2004 auf Clariant Namen		22.03.2004	GOLDMAN	CHF
1626545	Merrill Lynch Capital Markets AG	Call - Optionen 03-04 auf Swiss Life Holding Na.		22.03.2004	MERRILL	CHF
1626544	Merrill Lynch Capital Markets AG	Call - Optionen 2003 - 2004 auf CSG Namen		22.03.2004	MERRILL	CHF
1626542	Merrill Lynch Capital Markets AG	Call - Optionen 2003 - 2004 auf Bâloise Namen		22.03.2004	MERRILL	CHF
1626539	Merrill Lynch Capital Markets AG	Put - Optionen 03-04 auf Swiss Life Holding Na.		22.03.2004	MERRILL	CHF
1626537	Merrill Lynch Capital Markets AG	Put - Optionen 2003 auf Bâloise Namen		22.03.2004	MERRILL	CHF
1626535	Merrill Lynch Capital Markets AG	Put - Optionen 2003 - 2004 auf Adecco Namen		22.03.2004	MERRILL	CHF
1626533	Merrill Lynch Capital Markets AG	Put - Optionen 2003 - 2004 auf UBS Namen		22.03.2004	MERRILL	CHF
1629607	Bank Vontobel AG	Call - Optionen 2003 - 2004 auf Swiss Re N		22.03.2004	BKVONTOBEL	CHF
1629610	Bank Vontobel AG	Call - Opt. 03-04 auf Zurich Financial Services Na.		22.03.2004	BKVONTOBEL	CHF
1626532	Merrill Lynch Capital Markets AG	Put - Optionen 2003 - 2004 auf CSG Namen		22.03.2004	MERRILL	CHF
1632817	Zürcher Kantonalbank	Call - Optionen 2003 - 2004 auf Synthes-Stratec Namen		22.03.2004		CHF
1630830	Goldman Sachs International	Call - Optionen 2003 - 2004 auf Amazon Com.		22.03.2004	GOLDMAN	CHF
1630831	Goldman Sachs International	Put - Optionen 2003 - 2004 auf Amazon Com.		22.03.2004	GOLDMAN	CHF
1630833	Goldman Sachs International	Call - Optionen 2003 - 2004 auf Time Warner Inc		22.03.2004	GOLDMAN	CHF
1630835	Goldman Sachs International	Call - Opt. 2003 - 2004 auf General Electric Co.		22.03.2004	GOLDMAN	CHF
1630834	Goldman Sachs International	Call - Optionen 2003 - 2004 auf Dell Computer Corp.		22.03.2004	GOLDMAN	CHF
1630840	Goldman Sachs International	Call - Optionen 2003 - 2004 auf Intel Corporation		22.03.2004	GOLDMAN	CHF
1632209	Goldman Sachs International	Call - Optionen 2003 - 2004 auf NASDAQ 100 Index		22.03.2004	GOLDMAN	CHF
1632208	Goldman Sachs International	Call - Optionen 2003 - 2004 auf NASDAQ 100 Index		22.03.2004	GOLDMAN	CHF
1632206	Goldman Sachs International	Put - Optionen 2003 - 2004 auf NASDAQ 100 Index		22.03.2004	GOLDMAN	CHF
1632207	Goldman Sachs International	Put - Optionen 2003 - 2004 auf NASDAQ 100 Index		22.03.2004	GOLDMAN	CHF
1636049	Bank Vontobel AG	Call - Optionen 2003 - 2004 auf Roche GS		22.03.2004		CHF
1632194	Goldman Sachs International	Call - Optionen 03-04 auf Dow Jones Industrial Index		22.03.2004	GOLDMAN	CHF
1632196	Goldman Sachs International	Call - Optionen 03-04 auf Dow Jones Industrial Index		22.03.2004	GOLDMAN	CHF
1632195	Goldman Sachs International	Put- Optionen 03-04 auf Dow Jones Industrial Index		22.03.2004	GOLDMAN	CHF
1632193	Goldman Sachs International	Put- Optionen 03-04 auf Dow Jones Industrial Index		22.03.2004	GOLDMAN	CHF
1632218	Goldman Sachs International	Call - Optionen 2003 - 2004 auf S&P 500 Index		22.03.2004	GOLDMAN	CHF
1632220	Goldman Sachs International	Call - Optionen 2003 -2004 auf S&P 500 Index		22.03.2004	GOLDMAN	CHF
1632219	Goldman Sachs International	Put - Optionen 2003 - 2004 auf S&P 500 Index		22.03.2004	GOLDMAN	CHF
1632217	Goldman Sachs International	Put - Optionen 2003 - 2004 auf S&P 500 Index		22.03.2004	GOLDMAN	CHF
1633352	Goldman Sachs International	Call - Optionen 2003 - 2004 auf SAP		22.03.2004		CHF
1638159	Bank Vontobel AG	Call - Optionen 2003 - 2004 auf AMEX Biotech Index		22.03.2004	BKVONTOBEL	CHF
1638160	Bank Vontobel AG	Put - Optionen 2003 - 2004 auf AMEX Biotech Index		22.03.2004	BKVONTOBEL	CHF
1638161	Bank Vontobel AG	Call - Opt. 03-04 auf Philadelphia Semicond. Index		22.03.2004	BKVONTOBEL	CHF
1638164	Bank Vontobel AG	Put - Opt. 03-04 auf Philadelphia Semicond. Index		22.03.2004	BKVONTOBEL	CHF
1638151	Bank Vontobel AG	Call - Optionen 2003 - 2004 auf S&P 500 Index		22.03.2004	BKVONERNST	CHF
1638158	Bank Vontobel AG	Put - Optionen 2003 - 2004 auf S&P 500 Index		22.03.2004	BKVONTOBEL	CHF
1638152	Bank Vontobel AG	Put - Optionen 2003 - 2004 auf S&P 500 Index		22.03.2004	BKVONTOBEL	CHF
1638153	Bank Vontobel AG	Call - Optionen 2003 - 2004 auf S&P 500 Index		22.03.2004	BKVONERNST	CHF
1638173	Bank Vontobel AG	Call - Optionen 2003 - 2004 auf Troy Ounce of Silver		22.03.2004	BKVONTOBEL	CHF
1638174	Bank Vontobel AG	Put - Optionen 2003 - 2004 auf Troy Ounce of Silver		22.03.2004	BKVONTOBEL	CHF

SWX Dekotierungen und Rückzahlungen (exkl. Local Caps)

SWX Delistings and repayments (excl. Local Caps)

SWX Radiations et remboursements (excl. Local Caps)

März 2004

March 2004

Mars 2004

Valorennummer	Emittent	Titelname	Nominal	Kotierungsdatum	einführende Bank	Handels-währung
1638156	Bank Vontobel AG	Call - Optionen 2003 - 2004 auf S&P 500 Index		22.03.2004	BKVONTOBEL	CHF
1638154	Bank Vontobel AG	Put - Optionen 2003 - 2004 auf S&P 500 Index		22.03.2004		CHF
1638170	Bank Vontobel AG	Call - Optionen 2003 - 2004 auf Troy Ounce of Gold		22.03.2004	BKVONTOBEL	CHF
1638165	Bank Vontobel AG	Call - Optionen 2003 - 2004 auf Troy Ounce of Gold		22.03.2004	BKVONTOBEL	CHF
1638171	Bank Vontobel AG	Put - Optionen 2003 - 2004 auf Troy Ounce of Gold		22.03.2004	BKVONTOBEL	CHF
1638168	Bank Vontobel AG	Put - Optionen 2003 - 2004 auf Troy Ounce of Gold		22.03.2004	BKVONTOBEL	CHF
1640259	UBS AG	Call - Optionen 2003 - 2004 auf Nestlé Namen		22.03.2004	UBSAGZH	CHF
1641892	Bank Vontobel AG	Call - Optionen 2003 - 2004 auf Serono Inhaber		22.03.2004	BKVONTOBEL	CHF
1641887	Bank Vontobel AG	Call - Optionen 2003 - 2004 auf Serono Inhaber		22.03.2004	BKVONTOBEL	CHF
1641896	Bank Vontobel AG	Call - Optionen 2003 - 2004 auf Syngenta Namen		22.03.2004	BKVONTOBEL	CHF
1643985	Zürcher Kantonalbank	Call - Optionen 2003 - 2004 auf Kudelski Inhaber		22.03.2004	ZKBZH	CHF
1643222	Bank Vontobel AG	Call - Optionen 2003 - 2004 auf Nokia -A- Stock		22.03.2004	BKVONTOBEL	CHF
1645404	Banca del Gottardo	Call - Optionen 03 - 04 auf Rieter Holding AG Namen		22.03.2004		CHF
1645916	Banca del Gottardo	Call - Optionen 2003 - 2004 auf Valora Namen		22.03.2004		CHF
1645915	Banca del Gottardo	Call - Optionen 2003 - 2004 auf Saurer Namen		22.03.2004		CHF
1645409	Bank Vontobel AG	Call - Optionen 2003 - 2004 auf Nokia -A- Stock		22.03.2004	BKVONTOBEL	CHF
1644361	Merrill Lynch Capital Markets AG	Call - Optionen 2003 - 2004 auf Nobel Biocare I		22.03.2004	MERRILL	CHF
1644355	Merrill Lynch Capital Markets AG	Call - Optionen 2003 - 2004 auf Phonak Namen		22.03.2004	MERRILL	CHF
1644357	Merrill Lynch Capital Markets AG	Call - Optionen 2003 - 2004 auf PubliGroupe Namen		22.03.2004	MERRILL	CHF
1644353	Merrill Lynch Capital Markets AG	Call - Optionen 2003 - 2004 auf Adecco Namen		22.03.2004	MERRILL	CHF
1648440	Bank Vontobel AG	Put - Optionen 2003-2004 auf Dow Jones EURO STOXX 50		22.03.2004		CHF
1648437	Bank Vontobel AG	Call - Optionen 2003-2004 auf Dow Jones EURO STOXX 50		22.03.2004	BKVONTOBEL	CHF
1648439	Bank Vontobel AG	Put - Optionen 03-04 auf Dow Jones EURO STOXX 50		22.03.2004	BKVONTOBEL	CHF
1648436	Bank Vontobel AG	Call - Optionen 2003-2004 auf Dow Jones EURO STOXX 50		22.03.2004	BKVONTOBEL	CHF
1631232	Zürcher Kantonalbank	Call - Optionen 2003 - 2004 auf Holcim Namen		22.03.2004		CHF
1649187	Zürcher Kantonalbank	Put - Optionen 2003 - 2004 auf SMI-Index		22.03.2004	ZKBZH	CHF
1649182	Zürcher Kantonalbank	Call - Optionen 2003 - 2004 auf SMI-Index		22.03.2004	ZKBZH	CHF
1650069	Bank Vontobel AG	Call - Optionen 2003 - 2004 auf CSG Namen		22.03.2004	BKVONTOBEL	CHF
1650071	Bank Vontobel AG	Call - Optionen 2003 - 2004 auf CSG Namen		22.03.2004	BKVONTOBEL	CHF
1650074	Bank Vontobel AG	Call - Optionen 2003 - 2004 auf Novartis AG		22.03.2004	BKVONTOBEL	CHF
1650075	Bank Vontobel AG	Call - Optionen 2003 - 2004 auf Novartis Namen		22.03.2004	BKVONTOBEL	CHF
1651516	Bank Vontobel AG	Call - Optionen 2003 - 2004 auf SMI-Index		22.03.2004	BKVONTOBEL	CHF
1651518	Bank Vontobel AG	Call - Optionen 2003 - 2004 auf SMI-Index		22.03.2004	BKVONTOBEL	CHF
1651000	Bank Vontobel AG	Call - Optionen 2003 - 2004 auf Serono Inhaber		22.03.2004	BKVONTOBEL	CHF
1651517	Bank Vontobel AG	Put - Optionen 2003 - 2004 auf SMI-Index		22.03.2004	BKVONTOBEL	CHF
1651513	Bank Vontobel AG	Call - Optionen 2003 - 2004 auf SMI-Index		22.03.2004	BKVONTOBEL	CHF
1651515	Bank Vontobel AG	Put - Optionen 2003 - 2004 auf SMI-Index		22.03.2004	BKVONTOBEL	CHF
1652819	Zürcher Kantonalbank	Call - Optionen 2003 - 2004 auf Swatch Inhaber		22.03.2004		CHF
1653307	Zürcher Kantonalbank	Call - Optionen 2003 - 2004 auf ABB Namen		22.03.2004		CHF
1599791	Zürcher Kantonalbank	Call - Optionen 2003- 2004 auf Syngenta Namen		22.03.2004		CHF
1652311	Bank Vontobel AG	Put - Optionen 2003-2004 auf DAX-Index		22.03.2004	BKVONTOBEL	CHF
1652307	Bank Vontobel AG	Call - Optionen 2003 - 2004 auf DAX-Index		22.03.2004	BKVONTOBEL	CHF
1652310	Bank Vontobel AG	Call - Optionen 2003-2004 auf DAX-Index		22.03.2004	BKVONTOBEL	CHF

SWX Dekotierungen und Rückzahlungen (exkl. Local Caps)

SWX Delistings and repayments (excl. Local Caps)

SWX Radiations et remboursements (excl. Local Caps)

März 2004

March 2004

Mars 2004

Valorennummer	Emittent	Titelname	Nominal	Kotierungsdatum	einführende Bank	Handelswährung
1652309	Bank Vontobel AG	Put - Optionen 2003-2004 auf DAX-Index		22.03.2004	BKVONTOBEL	CHF
1652308	Bank Vontobel AG	Put - Optionen 2003-2004 auf DAX-Index		22.03.2004	BKVONTOBEL	CHF
1653940	Zürcher Kantonalbank	Call - Optionen 2003 - 2004 auf Roche GS		22.03.2004	ZKBZH	CHF
1653939	Zürcher Kantonalbank	Call - Optionen 2003 - 2004 auf CSG Namen		22.03.2004		CHF
1653942	Zürcher Kantonalbank	Call - Optionen 2003 - 2004 auf UBS Namen		22.03.2004	ZKBZH	CHF
1652983	Banque Cantonale Vaudoise	BOOMER - Warrants 2003 - 2004 auf UBS Namen		22.03.2004		CHF
1652986	Banque Cantonale Vaudoise	BOOMER - Warrants 2003 - 2004 auf Swiss Re		22.03.2004	BCV	CHF
1652984	Banque Cantonale Vaudoise	BOOMER - Warrants 2003 - 2004 auf Roche GS		22.03.2004	BCV	CHF
1652982	Banque Cantonale Vaudoise	BOOMER - Warrants 2003 - 2004 auf CSG N		22.03.2004	BCV	CHF
1651462	Merrill Lynch Capital Markets AG	Put - Optionen 2003 - 2004 auf Kudelski Inhaber		22.03.2004	MERRILL	CHF
1651463	Merrill Lynch Capital Markets AG	Call - Optionen 2003 - 2004 auf Siemens AG Namen		22.03.2004	MERRILL	CHF
1651457	Merrill Lynch Capital Markets AG	Call - Optionen 2003 - 2004 auf Koninklijke KPN NV		22.03.2004	MERRILL	CHF
1651459	Merrill Lynch Capital Markets AG	Call - Optionen 2003 - 2004 auf Kudelski Inhaber		22.03.2004		CHF
1656391	Bank Vontobel AG	Knock Out - Optionen 03-04 auf EUR/USD Wechselkurs		22.03.2004	BKVONTOBEL	USD
1656471	Zürcher Kantonalbank	Call - Optionen 2003 - 2004 auf Clariant Namen		22.03.2004	ZKBZH	CHF
1662225	Zürcher Kantonalbank	Put - Optionen 2003 - 2004 auf SMI-Index		22.03.2004	ZKBZH	CHF
1662224	Zürcher Kantonalbank	Call - Optionen 2003 - 2004 auf SMI-Index		22.03.2004	ZKBZH	CHF
1662940	Bank Vontobel AG	Knock Out - Optionen 2003 - 2004 auf SMI-Index		22.03.2004	UBSAGZH	CHF
1660360	Goldman Sachs International	Call - Optionen 2003 - 2004 auf Bayer		22.03.2004	GOLDMAN	CHF
1660365	Goldman Sachs International	Call - Optionen 2003 - 2004 auf Deutsche Telekom AG		22.03.2004		CHF
1660369	Goldman Sachs International	Call - Opt. 03-04 auf Infineon Technologies AG Na		22.03.2004	GOLDMAN	CHF
1660374	Goldman Sachs International	Call - Optionen 2003 - 2004 auf Porsche AG		22.03.2004	GOLDMAN	CHF
1664673	Bank Vontobel AG	Put - Optionen 2003 - 2004 auf ABB Namen		22.03.2004	BKVONTOBEL	CHF
1665750	Bank Vontobel AG	Put - Optionen 2003 - 2004 auf SMI-Index		22.03.2004	BKVONTOBEL	CHF
1665605	Bank Vontobel AG	Knock Out - Optionen 2003 - 2004 auf Nestlé N		22.03.2004	BKVONTOBEL	CHF
1665748	Bank Vontobel AG	Call - Optionen 2003 - 2004 auf SMI-Index		22.03.2004	BKVONTOBEL	CHF
1665747	Bank Vontobel AG	Put - Optionen 2003 - 2004 auf SMI-Index		22.03.2004	BKVONTOBEL	CHF
1666129	Bank Vontobel AG	Knock Out - Optionen 2003 - 2004 auf Swisscom N		22.03.2004	BKVONTOBEL	CHF
1666130	Bank Vontobel AG	Knock Out - Optionen 2003 - 2004 auf Swisscom N		22.03.2004	BKVONTOBEL	CHF
1664812	Merrill Lynch Capital Markets AG	Call - Opt. 03-04 auf Zurich Financial Services N		22.03.2004	MERRILL	CHF
1664815	Merrill Lynch Capital Markets AG	Call - Optionen 2003 - 2004 auf Julius Bär Inhaber		22.03.2004	MERRILL	CHF
1664813	Merrill Lynch Capital Markets AG	Call - Optionen 2003 - 2004 auf Sulzer Namen		22.03.2004	MERRILL	CHF
1664814	Merrill Lynch Capital Markets AG	Call - Optionen 2003 - 2004 auf Synthes-Stratec Na.		22.03.2004	MERRILL	CHF
1667633	Banca del Gottardo	Call - Opt. 2003 - 2004 auf Kühne & Nagel Intern. Na.		22.03.2004	BKGOTTARDO	CHF
1667632	Banca del Gottardo	Call - Opt. 2003 - 2004 auf Kuoni Reisen Holding		22.03.2004	BKGOTTARDO	CHF
1667630	Banca del Gottardo	Call - Optionen 2003 - 2004 auf Ascom N		22.03.2004	BKGOTTARDO	CHF
1667629	Banca del Gottardo	Call - Optionen 2003 - 2004 auf PubliGroupe N		22.03.2004	BKGOTTARDO	CHF
1667627	Banca del Gottardo	Call - Optionen 2003 - 2004 auf Schindler PS		22.03.2004	BKGOTTARDO	CHF
1667628	Banca del Gottardo	Call - Optionen 2003 - 2004 auf Straumann Namen		22.03.2004		CHF
1667464	Bank Vontobel AG	Call - Optionen 2003 - 2004 auf DAX-Index		22.03.2004	BKVONTOBEL	CHF
1667624	Banca del Gottardo	Call - Optionen 2003 - 2004 auf Synthes-Stratec Namen		22.03.2004		CHF
1667625	Banca del Gottardo	Put - Optionen 2003 - 2004 auf Synthes-Stratec Namen		22.03.2004	BKGOTTARDO	CHF
1667545	Bank Vontobel AG	Call - Optionen 2003 - 2004 auf Swisscom Namen		22.03.2004	BKVONTOBEL	CHF

SWX Dekotierungen und Rückzahlungen (exkl. Local Caps)

SWX Delistings and repayments (excl. Local Caps)

SWX Radiations et remboursements (excl. Local Caps)

März 2004

March 2004

Mars 2004

Valorennummer	Emittent	Titelname	Nominal	Kotierungsdatum	einführende Bank	Handelswährung
1667623	Banca del Gottardo	Call - Optionen 2003 - 2004 Charles Vögele Inhaber		22.03.2004	BKGOTTARDO	CHF
1667547	Bank Vontobel AG	Call - Optionen 2003 - 2004 auf Serono Inhaber		22.03.2004	BKVONTOBEL	CHF
1667546	Bank Vontobel AG	Put - Optionen 2003 - 2004 auf Serono Inhaber		22.03.2004	BKVONTOBEL	CHF
1667551	Bank Vontobel AG	Call - Optionen 2003 - 2004 auf Swiss Life Holding Na		22.03.2004	BKVONTOBEL	CHF
1667549	Bank Vontobel AG	Put - Optionen 2003 - 2004 auf Swiss Life Holding Na		22.03.2004	BKVONTOBEL	CHF
1667946	Bank Vontobel AG	Knock Out - Optionen 03-04 auf USD/CHF Wechselkurs		22.03.2004	BKVONTOBEL	CHF
1667947	Bank Vontobel AG	Knock Out - Optionen 03 - 04 auf USD/CHF Wechselkurs		22.03.2004	BKVONTOBEL	CHF
1667553	Bank Vontobel AG	Call - Optionen 03 - 04 auf Syngenta Namen		22.03.2004	BKVONTOBEL	CHF
1667556	Bank Vontobel AG	Call - Optionen 03 - 04 auf UBS Namen		22.03.2004	BKVONTOBEL	CHF
1667554	Bank Vontobel AG	Put - Optionen 03-04 auf UBS Namen		22.03.2004	BKVONTOBEL	CHF
1667561	Bank Vontobel AG	Call - Optionen 2003 - 2004 auf Unaxis Holding AG Na.		22.03.2004	BKVONTOBEL	CHF
1667560	Bank Vontobel AG	Put - Optionen 2003 - 2004 auf Unaxis Holding AG Na.		22.03.2004	BKVONTOBEL	CHF
1667563	Bank Vontobel AG	Put - Opt. 03 - 04 auf Zurich Financial Services Na.		22.03.2004	BKVONTOBEL	CHF
1665029	Goldman Sachs International	Call - Optionen 2003 - 2004 auf CSG Namen		22.03.2004	GOLDMAN	CHF
1665026	Goldman Sachs International	Call - Optionen 2003 - 2004 auf Clariant Namen		22.03.2004	GOLDMAN	CHF
1673363	Morgan Stanley B.V., Amsterdam	Put - Optionen 2003 - 2004 auf DAX-Index		22.03.2004	BANKLEU	EUR
1673367	Morgan Stanley B.V., Amsterdam	Call - Optionen 2003 - 2004 auf DAX-Index		22.03.2004	BANKLEU	EUR
1673879	Zürcher Kantonalbank	Call - Optionen 2003 - 2004 auf SMI-Index		22.03.2004	ZKBZH	CHF
1673882	Zürcher Kantonalbank	Put - Optionen 2003 - 2004 auf SMI-Index		22.03.2004	ZKBZH	CHF
1674421	Merrill Lynch Capital Markets AG	Put - Optionen 2003 - 2004 auf SMI-Index		22.03.2004	MERRILL	CHF
1674423	Merrill Lynch Capital Markets AG	Put - Optionen 2003 - 2004 auf SMI-Index		22.03.2004	MERRILL	CHF
1673842	Bank Vontobel AG	Call - Optionen 2003 - 2004 auf Swiss Life Holding Na		22.03.2004	BKVONTOBEL	CHF
1674136	Bank Vontobel AG	Call - Optionen 2003 - 2004 auf ABB Namen		22.03.2004	BKVONTOBEL	CHF
1674141	Bank Vontobel AG	Call - Optionen 2003 - 2004 auf Adecco Namen		22.03.2004	BKVONTOBEL	CHF
1674143	Bank Vontobel AG	Call - Optionen 2003 - 2004 auf CSG Namen		22.03.2004	BKVONTOBEL	CHF
1674149	Bank Vontobel AG	Call - Optionen 2003 - 2004 auf Lonza Group Namen		22.03.2004	BKVONTOBEL	CHF
1674145	Bank Vontobel AG	Call - Optionen 2003 - 2004 auf Kudelski Inhaber		22.03.2004	BKVONTOBEL	CHF
1670984	Goldman Sachs International	Put - Optionen 2003 - 2004 auf Amazon Com.		22.03.2004	GOLDMAN	CHF
1670983	Goldman Sachs International	Call - Optionen 2003 - 2004 auf Amazon Com.		22.03.2004	GOLDMAN	CHF
1670985	Goldman Sachs International	Call - Optionen 2003 - 2004 auf Time Warner Inc.		22.03.2004	GOLDMAN	CHF
1670986	Goldman Sachs International	Call - Optionen 2003 - 2004 auf Cisco Systems		22.03.2004	GOLDMAN	CHF
1670981	Goldman Sachs International	Call - Optionen 2003 - 2004 auf Altria Group Inc. N		22.03.2004	GOLDMAN	CHF
1670982	Goldman Sachs International	Put - Optionen 2003 - 2004 auf Altria Group Inc. N		22.03.2004	GOLDMAN	CHF
1670987	Goldman Sachs International	Put - Optionen 2003 - 2004 auf Cisco Systems		22.03.2004	GOLDMAN	CHF
1670988	Goldman Sachs International	Call - Optionen 2003 - 2004 auf Citigroup Inc.		22.03.2004	GOLDMAN	CHF
1670989	Goldman Sachs International	Call - Optionen 2003 - 2004 auf EMC Corp.		22.03.2004	GOLDMAN	CHF
1670991	Goldman Sachs International	Call - Optionen 2003 - 2004 auf IBM Corp.		22.03.2004	GOLDMAN	CHF
1670993	Goldman Sachs International	Put - Optionen 2003 - 2004 auf Intel Corporation		22.03.2004	GOLDMAN	CHF
1670992	Goldman Sachs International	Call - Optionen 2003 - 2004 auf Intel Corporation		22.03.2004	GOLDMAN	CHF
1670980	Goldman Sachs International	Call - Optionen 2003 - 2004 auf Altria Group Inc. N		22.03.2004	GOLDMAN	CHF
1670994	Goldman Sachs International	Call - Optionen 2003 - 2004 auf Microsoft		22.03.2004	GOLDMAN	CHF
1670997	Goldman Sachs International	Put - Optionen 2003 - 2004 auf Pfizer		22.03.2004		CHF
1670995	Goldman Sachs International	Call - Optionen 2003 - 2004 auf Oracle		22.03.2004	GOLDMAN	CHF

SWX Dekotierungen und Rückzahlungen (exkl. Local Caps)

SWX Delistings and repayments (excl. Local Caps)

SWX Radiations et remboursements (excl. Local Caps)

März 2004

March 2004

Mars 2004

Valorennummer	Emittent	Titelname	Nominal	Kotierungsdatum	einführende Bank	Handelswährung
1670996	Goldman Sachs International	Call - Optionen 2003 - 2004 auf Pfizer		22.03.2004	GOLDMAN	CHF
1670999	Goldman Sachs International	Put - Optionen 2003 - 2004 auf Qualcomm Inc.		22.03.2004	GOLDMAN	CHF
1670998	Goldman Sachs International	Call - Optionen 2003 - 2004 auf Qualcomm Inc.		22.03.2004	GOLDMAN	CHF
1670990	Goldman Sachs International	Call - Optionen 2003 - 2004 auf Exxon Mobil Corp.		22.03.2004	GOLDMAN	CHF
1675896	Bank Vontobel AG	Knock Out - Optionen 2003 - 2004 auf Swiss Re Namen		22.03.2004	BKVONTOBEL	CHF
1675895	Bank Vontobel AG	Knock Out - Optionen 2003 - 2004 auf Swiss Re Namen		22.03.2004	BKVONTOBEL	CHF
1677461	Bank Vontobel AG	Knock Out - Optionen 03-04 auf EUR/USD Wechselkurs		22.03.2004	BKVONTOBEL	CHF
1677458	Bank Vontobel AG	Knock Out - Optionen 03-04 auf USD/CHF Wechselkurs		22.03.2004	BKVONTOBEL	CHF
1677478	Bank Vontobel AG	Put - Optionen 2003 - 2004 auf Swiss Life Holding Na		22.03.2004	BKVONTOBEL	CHF
1677479	Bank Vontobel AG	Call - Optionen 2003 - 2004 auf Swiss Life Holding Na		22.03.2004	BKVONTOBEL	CHF
1683566	Bank Leu AG	Call - Optionen 2003 - 2004 auf Bâloise Namen		22.03.2004	BANKLEU	CHF
1682361	Zürcher Kantonalbank	Call - Optionen 2003 - 2004 auf SMI-Index		22.03.2004	ZKBZH	CHF
1682364	Zürcher Kantonalbank	Put - Optionen 2003 - 2004 auf SMI-Index		22.03.2004	ZKBZH	CHF
1683790	Bank Vontobel AG	Call - Optionen 2003 - 2004 auf Adecco Namen		22.03.2004	BKVONTOBEL	CHF
1683791	Bank Vontobel AG	Call - Optionen 2003 - 2004 auf Adecco Namen		22.03.2004	BKVONTOBEL	CHF
1683793	Bank Vontobel AG	Call - Optionen 2003 - 2004 auf Bâloise Namen		22.03.2004	BKVONTOBEL	CHF
1683769	Bank Vontobel AG	Knock Out - Optionen 2003-2004 auf den S&P 500 Index		22.03.2004	BKVONTOBEL	CHF
1683779	Bank Vontobel AG	Knock Out - Optionen 2003 - 2004 auf CSG Namen		22.03.2004	BKVONTOBEL	CHF
1683772	Bank Vontobel AG	Knock Out - Optionen 2003-2004 auf den S&P 500 Index		22.03.2004	BKVONTOBEL	CHF
1683773	Bank Vontobel AG	Knock Out - Optionen 2003-2004 auf den S&P 500 Index		22.03.2004	BKVONTOBEL	CHF
1683778	Bank Vontobel AG	Knock Out - Optionen 03 - 04 auf den S&P 500 Index		22.03.2004	BKVONTOBEL	CHF
1683783	Bank Vontobel AG	Knock Out - Optionen 2003 - 2004 auf CSG Namen		22.03.2004	BKVONTOBEL	CHF
1683795	Bank Vontobel AG	Call - Optionen 2003 - 2004 auf Bâloise Namen		22.03.2004	BKVONTOBEL	CHF
1683796	Bank Vontobel AG	Call - Optionen 2003 - 2004 auf Bâloise Namen		22.03.2004	BKVONTOBEL	CHF
1684676	Banca del Gottardo	Call - Optionen 2003 - 2004 auf Actelion Ltd		22.03.2004	BKGOTTARDO	CHF
1684681	Banca del Gottardo	Call - Optionen 2003 - 2004 auf Helvetia Patria Hold.		22.03.2004	BKGOTTARDO	CHF
1684682	Banca del Gottardo	Call - Optionen 2003 - 2004 auf Jelmoli Inhaber		22.03.2004	BKGOTTARDO	CHF
1684679	Banca del Gottardo	Call - Optionen 2003 - 2004 auf SIG Holding Namen		22.03.2004	BKGOTTARDO	CHF
1684677	Banca del Gottardo	Call - Optionen 2003 - 2004 auf Tecan Group Namen		22.03.2004	BKGOTTARDO	CHF
1684904	Merrill Lynch Capital Markets AG	Put - Optionen 2003-2004 auf Dow Jones EURO STOXX 50		22.03.2004	MERRILL	EUR
1684903	Merrill Lynch Capital Markets AG	Put - Optionen 2003 - 2004 auf Dow Jones EURO STOXX 50		22.03.2004	MERRILL	EUR
1684918	Merrill Lynch Capital Markets AG	Call - Optionen 2003 - 2004 auf S&P 500 Index		22.03.2004	MERRILL	CHF
1684917	Merrill Lynch Capital Markets AG	Call - Optionen 2003 - 2004 auf S&P 500 Index		22.03.2004	MERRILL	CHF
1684914	Merrill Lynch Capital Markets AG	Put - Optionen 2003 - 2004 auf S&P 500 Index		22.03.2004	MERRILL	CHF
1684244	Bank Vontobel AG	Knock Out - Optionen 2003 - 2004 auf Novartis Namen		22.03.2004	BKVONTOBEL	CHF
1684906	Merrill Lynch Capital Markets AG	Call - Optionen 03-04 auf Dow Jones EURO STOXX 50		22.03.2004	MERRILL	EUR
1684915	Merrill Lynch Capital Markets AG	Put - Optionen 2003 - 2004 auf S&P 500 Index		22.03.2004		CHF
1684245	Bank Vontobel AG	Knock Out - Optionen 2003 - 2004 auf Novartis Namen		22.03.2004	BKVONTOBEL	CHF
1684246	Bank Vontobel AG	Knock Out - Optionen 2003 - 2004 auf Roche GS		22.03.2004	BKVONTOBEL	CHF
1684242	Bank Vontobel AG	Knock Out - Optionen 2003 - 2004 auf Novartis Namen		22.03.2004		CHF
1684907	Merrill Lynch Capital Markets AG	Call - Optionen 03-04 auf Dow Jones EURO STOXX 50		22.03.2004	MERRILL	EUR
1684678	Banca del Gottardo	Call - Optionen 2003 - 2004 auf Swisslog Holding Na.		22.03.2004	BKGOTTARDO	CHF
1687479	Bank Vontobel AG	Put - Optionen 2003 - 2004 auf Troy Ounce of Silver		22.03.2004	BKVONTOBEL	CHF

SWX Dekotierungen und Rückzahlungen (exkl. Local Caps)

SWX Delistings and repayments (excl. Local Caps)

SWX Radiations et remboursements (excl. Local Caps)

März 2004

March 2004

Mars 2004

Valorennummer	Emittent	Titelname	Nominal	Kotierungsdatum	einführende Bank	Handels-währung
1687476	Bank Vontobel AG	Put - Optionen 2003 - 2004 auf Troy Ounce of Silver		22.03.2004	BKVONTOBEL	CHF
1687460	Bank Vontobel AG	Call - Optionen 2003 - 2004 auf Troy Ounce of Gold		22.03.2004		CHF
1687466	Bank Vontobel AG	Call - Optionen 2003 - 2004 auf Troy Ounce of Gold		22.03.2004	BKVONTOBEL	CHF
1687462	Bank Vontobel AG	Put - Optionen 2003 - 2004 auf Troy Ounce of Gold		22.03.2004	BKVONTOBEL	CHF
1687475	Bank Vontobel AG	Call - Optionen 2003 - 2004 auf Troy Ounce of Silver		22.03.2004	BKVONTOBEL	CHF
1687478	Bank Vontobel AG	Call - Optionen 2003 - 2004 auf Troy Ounce of Silver		22.03.2004	BKVONTOBEL	CHF
1689506	Bank Vontobel AG	Call - Opt. 03-04 auf Zurich Financial Services Na.		22.03.2004	BKVONTOBEL	CHF
1687047	Merrill Lynch Capital Markets AG	Put - Optionen 03-04 auf Swiss Life Holding Na.		22.03.2004	MERRILL	CHF
1690591	Merrill Lynch Capital Markets AG	Call - Optionen 2003 - 2004 auf Novartis Namen		22.03.2004	MERRILL	CHF
1690589	Merrill Lynch Capital Markets AG	Call - Optionen 2003 - 2004 auf Roche GS		22.03.2004	MERRILL	CHF
1697223	Zürcher Kantonalbank	Put - Optionen 2003 - 2004 auf SMI-Index		22.03.2004	ZKBZH	CHF
1697967	Zürcher Kantonalbank	Knock Out - Optionen 2003 - 2004 auf SMI-Index		22.03.2004	ZKBZH	CHF
1699560	Bank Leu AG	Call - Optionen 03-04 auf Zurich Financial Services N		22.03.2004	BANKLEU	CHF
1703661	Merrill Lynch Capital Markets AG	Put - Optionen 2003 - 2004 auf DAX-Index		22.03.2004	MERRILL	EUR
1703662	Merrill Lynch Capital Markets AG	Put - Optionen 2003 - 2004 auf DAX-Index		22.03.2004	MERRILL	EUR
1703663	Merrill Lynch Capital Markets AG	Call - Optionen 2003 - 2004 auf DAX-Index		22.03.2004	MERRILL	EUR
1707751	Bank Vontobel AG	Knock Out - Optionen 2003 - 2004 auf Nestlé N		22.03.2004	BKVONTOBEL	CHF
1708699	Merrill Lynch Capital Markets AG	Call - Optionen 2003 - 2004 auf ABB Namen		22.03.2004	MERRILL	CHF
1720742	Banque Cantonale Vaudoise	Call - Optionen 2003 - 2004 auf Clariant Namen		22.03.2004	BCV	CHF
1720779	Zürcher Kantonalbank	Call - Optionen 2003 - 2004 auf Rieter Namen		22.03.2004	ZKBZH	CHF
1720759	Banque Cantonale Vaudoise	Call - Optionen 2003 - 2004 auf Swiss Re		22.03.2004	BCV	CHF
1720754	Banque Cantonale Vaudoise	Call - Optionen 2003 - 2004 auf Novartis Namen		22.03.2004	BCV	CHF
1719486	Goldman Sachs International	Put - Optionen 2003 - 2004 auf NASDAQ 100 Index		22.03.2004	GOLDMAN	CHF
1719485	Goldman Sachs International	Put - Optionen 2003 - 2004 auf NASDAQ 100 Index		22.03.2004	GOLDMAN	CHF
1719484	Goldman Sachs International	Call - Optionen 2003 - 2004 auf NASDAQ 100 Index		22.03.2004	GOLDMAN	CHF
1719483	Goldman Sachs International	Call - Optionen 2003 - 2004 auf NASDAQ 100 Index		22.03.2004	GOLDMAN	CHF
1719476	Goldman Sachs International	Put - Opt. 03-04 auf Dow Jones Industrial Average		22.03.2004	GOLDMAN	CHF
1719494	Goldman Sachs International	Call - Optionen 2003 - 2004 auf S&P 500 Index		22.03.2004	GOLDMAN	CHF
1719498	Goldman Sachs International	Put - Optionen 2003 - 2004 auf S&P 500 Index		22.03.2004	GOLDMAN	CHF
1719496	Goldman Sachs International	Call - Optionen 2003 - 2004 auf S&P 500 Index		22.03.2004	GOLDMAN	CHF
1719495	Goldman Sachs International	Call - Optionen 2003 - 2004 auf S&P 500 Index		22.03.2004	GOLDMAN	CHF
1719475	Goldman Sachs International	Call - Opt. 03-04 auf Dow Jones Industrial Average		22.03.2004	GOLDMAN	CHF
1719497	Goldman Sachs International	Put - Optionen 2003 - 2004 auf S&P 500 Index		22.03.2004	GOLDMAN	CHF
1721461	Goldman Sachs International	Call - Optionen 2003 - 2004 auf Yahoo Inc.		22.03.2004	GOLDMAN	CHF
1721413	Goldman Sachs International	Call - Optionen 2003 - 2004 auf IBM Corp.		22.03.2004	GOLDMAN	CHF
1721336	Goldman Sachs International	Call - Optionen 2003 - 2004 auf Amazon Com.		22.03.2004	GOLDMAN	CHF
1721436	Goldman Sachs International	Call - Optionen 2003 - 2004 auf Altria Group Inc. N		22.03.2004	GOLDMAN	CHF
1721397	Goldman Sachs International	Call - Opt. 2003 - 2004 auf General Electric Co.		22.03.2004	GOLDMAN	CHF
1721443	Goldman Sachs International	Call - Optionen 2003 - 2004 auf Qualcomm Inc.		22.03.2004	GOLDMAN	CHF
1732297	Bank Vontobel AG	Knock Out - Optionen 2003 - 2004 auf Swiss Re Namen		22.03.2004	BKVONTOBEL	CHF
1732289	Bank Vontobel AG	Knock Out - Optionen 2003 - 2004 auf SMI-Index		22.03.2004	BKVONTOBEL	CHF
1732299	Bank Vontobel AG	Knock Out - Optionen 2003 - 2004 auf UBS Namen		22.03.2004	BKVONTOBEL	CHF
1732302	Bank Vontobel AG	Knock Out - Optionen 2003 - 2004 auf Zurich Financial		22.03.2004	BKVONTOBEL	CHF

SWX Dekotierungen und Rückzahlungen (exkl. Local Caps)

SWX Delistings and repayments (excl. Local Caps)

SWX Radiations et remboursements (excl. Local Caps)

März 2004

March 2004

Mars 2004

Valorennummer	Emittent	Titelname	Nominal	Kotierungsdatum	einführende Bank	Handels-währung
1732291	Bank Vontobel AG	Knock Out - Optionen 2003 - 2004 auf CSG Namen		22.03.2004	BKVONTOBEL	CHF
1732294	Bank Vontobel AG	Knock Out - Optionen 2003 - 2004 auf Novartis Namen		22.03.2004	BKVONTOBEL	CHF
1732295	Bank Vontobel AG	Knock Out - Optionen 2003 - 2004 auf Roche GS		22.03.2004	BKVONTOBEL	CHF
1736181	Bank Vontobel AG	Call - Optionen 2003 - 2004 auf DAX-Index		22.03.2004	BKVONTOBEL	CHF
1736182	Bank Vontobel AG	Call - Optionen 2003 - 2004 auf DAX-Index		22.03.2004	BKVONTOBEL	CHF
1739206	Merrill Lynch Capital Markets AG	Put - Optionen 2003 - 2004 auf DAX-Index		22.03.2004	MERRILL	EUR
1739210	Merrill Lynch Capital Markets AG	Call - Optionen 2003 - 2004 auf DAX-Index		22.03.2004	MERRILL	EUR
1747171	Bank Vontobel AG	Knock Out - Optionen 2003 - 2004 auf Zurich Financial		22.03.2004	BKVONTOBEL	CHF
1747166	Bank Vontobel AG	Knock Out - Optionen 2003 - 2004 auf Roche GS		22.03.2004	BKVONTOBEL	CHF
1747168	Bank Vontobel AG	Knock Out - Optionen 2003 - 2004 auf Swisscom N		22.03.2004	BKVONTOBEL	CHF
1747170	Bank Vontobel AG	Knock Out - Optionen 2003 - 2004 auf UBS Namen		22.03.2004	BKVONTOBEL	CHF
1759282	Bank Vontobel AG	Call - Optionen 2004 auf Deutsche Telekom N		22.03.2004	BKVONTOBEL	CHF
1759273	Bank Vontobel AG	Put - Optionen 2004 auf DAX-Index		22.03.2004	BKVONTOBEL	CHF
1759751	Bank Vontobel AG	Call - Optionen 2004 auf SMI-Index		22.03.2004	BKVONTOBEL	CHF
1759752	Bank Vontobel AG	Put - Optionen 2004 auf SMI-Index		22.03.2004	BKVONTOBEL	CHF
1759272	Bank Vontobel AG	Put - Optionen 2004 auf DAX-Index		22.03.2004	BKVONTOBEL	CHF
1759292	Bank Vontobel AG	Call - Optionen 2004 auf Schering AG		22.03.2004	BKVONTOBEL	CHF
1778118	Bank Vontobel AG	Put - Optionen 2004 auf SMI-Index		22.03.2004	BKVONTOBEL	CHF
1785051	Bank Vontobel AG	Call - Optionen 2004 auf UBS Namen		22.03.2004	BKVONTOBEL	CHF
1785053	Bank Vontobel AG	Call - Optionen 2004 auf UBS Namen		22.03.2004	BKVONTOBEL	CHF
1717602	Goldman Sachs International	Call - Optionen 2003 - 2004 auf DAX-Index		23.03.2004	GOLDMAN	CHF
1717600	Goldman Sachs International	Call - Optionen 2003 - 2004 auf DAX-Index		23.03.2004	GOLDMAN	CHF
1717607	Goldman Sachs International	Put - Optionen 2003 - 2004 auf DAX-Index		23.03.2004	GOLDMAN	CHF
1717612	Goldman Sachs International	Put - Optionen 2003 - 2004 auf DAX-Index		23.03.2004	GOLDMAN	CHF
1717619	Goldman Sachs International	Call - Optionen 2003 - 2004 auf SMI-Index		23.03.2004	GOLDMAN	CHF
1717608	Goldman Sachs International	Put - Optionen 2003 - 2004 auf DAX-Index		23.03.2004	GOLDMAN	CHF
1717620	Goldman Sachs International	Call - Optionen 2003 - 2004 auf SMI-Index		23.03.2004	GOLDMAN	CHF
1717624	Goldman Sachs International	Call - Optionen 2003-2004 auf SMI-Index		23.03.2004	GOLDMAN	CHF
1717611	Goldman Sachs International	Put - Optionen 2003 - 2004 auf DAX-Index		23.03.2004	GOLDMAN	CHF
1717606	Goldman Sachs International	Call - Optionen 2003 - 2004 auf DAX-Index		23.03.2004	GOLDMAN	CHF
1717623	Goldman Sachs International	Call - Optionen 2003 - 2004 auf SMI-Index		23.03.2004	GOLDMAN	CHF
1717616	Goldman Sachs International	Put - Optionen 2003 - 2004 auf SMI-Index		23.03.2004	GOLDMAN	CHF
1717604	Goldman Sachs International	Call - Optionen 2003 - 2004 auf DAX-Index		23.03.2004	GOLDMAN	CHF
1717603	Goldman Sachs International	Call - Optionen 2003 - 2004 auf DAX-Index		23.03.2004	GOLDMAN	CHF
1717609	Goldman Sachs International	Put - Optionen 2003 - 2004 auf DAX-Index		23.03.2004	GOLDMAN	CHF
1717618	Goldman Sachs International	Call - Optionen 2003 - 2004 auf SMI-Index		23.03.2004	GOLDMAN	CHF
1717605	Goldman Sachs International	Call - Optionen 2003 - 2004 auf DAX-Index		23.03.2004	GOLDMAN	CHF
1717615	Goldman Sachs International	Call - Optionen 2003 - 2004 auf SMI-Index		23.03.2004	GOLDMAN	CHF
1717617	Goldman Sachs International	Put - Optionen 2003 - 2004 auf SMI-Index		23.03.2004	GOLDMAN	CHF
1717614	Goldman Sachs International	Put - Optionen 2003 - 2004 auf SMI-Index		23.03.2004	GOLDMAN	CHF
1717601	Goldman Sachs International	Call - Optionen 2003 - 2004 auf DAX-Index		23.03.2004	GOLDMAN	CHF
1717621	Goldman Sachs International	SMI® Price-Index/Gol 2003-2004		23.03.2004	GOLDMAN	CHF
1717613	Goldman Sachs International	SMI® Price-Index/Gol 2003-2004		23.03.2004	GOLDMAN	CHF

SWX Dekotierungen und Rückzahlungen (exkl. Local Caps)**SWX Delistings and repayments (excl. Local Caps)****SWX Radiations et remboursements (excl. Local Caps)**

März 2004

March 2004

Mars 2004

Valorennummer	Emittent	Titelname	Nominal	Kotierungsdatum	einführende Bank	Handelswährung
1737365	Banca del Gottardo	Knock Out - Optionen 2003 - 2004 auf Ciba Specialty N		24.03.2004	BKGOTTARDO	CHF
1770671	Bank Vontobel AG	Knock Out - Optionen 2004 auf SMI-Index		24.03.2004	BKVONTOBEL	CHF
1780405	Zürcher Kantonalbank	Knock Out - Optionen 2004 auf SMI-Index		24.03.2004	ZKBZH	CHF
1364736	swissfirst Bank AG	Call - Optionen 2002 - 2004 auf swissfirst AG		25.03.2004	NIEDERER	CHF
1581272	UBS AG	BLOC - Certificates 2003 - 2004 auf Novartis Namen		25.03.2004	UBSAGZH	CHF
1737646	Bank Vontobel AG	Knock Out - Optionen 2003 - 2004 auf DAX-Index		25.03.2004	BKVONTOBEL	CHF
1761870	Zürcher Kantonalbank	Knock Out - Optionen 2004 auf SMI-Index		25.03.2004	ZKBZH	CHF
1395381	Banque Cantonale Vaudoise	10 % BCV-Leman 2002 - 2004 / CSG Namen		26.03.2004	BCV	CHF
1209493	Bank Vontobel Cayman	Vontobel Units auf den S&P 500 Index 2004		29.03.2004	BKVONTOBEL	EUR
1209350	Bank Vontobel Cayman	Vontobel Units auf den DJ EURO STOXX 50 Index 2004		29.03.2004	BKVONTOBEL	CHF
1209322	Bank Vontobel Cayman	Vontobel Units auf den Swiss Market Index 2004		29.03.2004	BKVONTOBEL	CHF
1377753	Bank Vontobel AG	VONCERT - Optionen 2002 - 2004 auf Gold Mine Basket		29.03.2004	BKVONTOBEL	USD
1582160	UBS AG, London Branch	BLOC - Certificates 2003 - 2004 auf Nokia OYJ		29.03.2004	UBSAGZH	EUR
1582161	UBS AG, London Branch	Call - Optionen 2003 - 2004 auf DAX-Index		29.03.2004	UBSAGZH	EUR
1582158	UBS AG, London Branch	BLOC - Cert. 03 - 04 auf Dow Jones EURO STOXX 50		29.03.2004	UBSAGZH	EUR
1586650	Bank Julius Bär & Co. AG	Call - Optionen 2003 - 2004 auf Logitech Intern.		29.03.2004	BKJULIUS	CHF
1620030	Bank Julius Bär & Co. AG	Put - Optionen 2003 - 2004 auf Julius Bär Inhaber		29.03.2004	BKJULIUS	CHF
1600338	UBS AG	BLOC - Optionen 2003 - 2004 auf Holcim Namen		30.03.2004	UBSAGZH	CHF

Markt Übersicht
Market Overview
Aperçu

März 2004
March 2004
Mars 2004

	No. of International Bonds										Umsatz / Turnover / Chiffres d'affaires in m								Abschlüsse / Trades / Transactions								
	USD	CAD	AUD	NZD	EUR	GBP	NOK	SEK	JPY	Total	USD*	CAD	AUD	NZD	EUR*	GBP	NOK	SEK	USD*	CAD	AUD	NZD	EUR*	GBP	NOK	SEK	Total
January 2004	723	112	93	65	806	188	108	52	20	2'167	848	27	31	19	1'100	65	169	73	8'975	414	704	425	17'923	2'186	488	317	31'432
February 2004	723	110	88	62	840	187	107	50	20	2'187	691	29	24	24	872	56	151	61	7'327	352	477	546	13'238	1'640	457	183	24'220
March 2004	724	109	86	60	854	188	101	48	20	2'190	674	28	31	23	1'058	75	169	99	6'666	319	686	486	15'550	2'111	417	218	26'453
April 2004																											
May 2004																											
June 2004																											
July 2004																											
August 2004																											
September 2004																											
October 2004																											
November 2004																											
December 2004																											

International Bonds = normals Eurobond, previously Eurobond, précédemment Eurobond
 *incl. Foreign Currency Bonds

Aktienindizes
Stock indices
Indices des actions

Februar 2004
February 2004
Février 2004

Börsenplatz Exchange Place boursière	Index	2003	2004												+/- %			
		Schluss Closing Clôture	Jan	Feb	Mar	Apr	May	Jun	Jul	Aug	Sep	Oct	Nov	Dec	Jan 2004 ————>	Dec 2003 ————>	Feb 2003 ————>	
															Feb 2004	Feb 2004	Feb 2004	
Switzerland	SPI	3'961.6	4'152.3	4'221.3												1.7	6.6	45.2
	SMI	5'487.8	5'736.4	5'798.4												1.1	5.7	39.8
Europa	Dow Jones STOXX \$	216.0	218.8	225.1												2.9	4.2	53.6
	Dow Jones STOXX 50 \$	2'506.2	2'501.6	2'550.5												2.0	1.8	46.1
Copenhagen	KAX All Share	216.6	233.3	244.6												4.9	12.9	60.8
Deutsche Börse	DAX	3'965.2	4'058.6	4'018.2												-1.0	1.3	57.8
Euronext Amsterdam	AEX	337.7	353.3	356.6												0.9	5.6	34.0
Euronext Brussels	General Price	6'477.5	6'967.1	7'259.8												4.2	12.1	49.4
Euronext Paris	SBF 250	2'411.5	2'483.3	2'552.3												2.8	5.8	38.2
Italy	MIB Historic Price	19'483.0	20'060.0	20'255.0												1.0	4.0	22.3
Johannesburg	Actuaries Shares	10'387.2	10'849.3	10'895.9												0.4	4.9	29.7
London	FT-SE 100	4'476.9	4'390.7	4'492.2												2.3	0.3	22.9
Madrid	IGBM	808.0	830.2	862.5												3.9	6.7	37.7
Stockholm	SE All-Share Index	194.2	205.7	213.2												3.6	9.8	50.7
Mexiko	Price & Quotation	8'795.3	9'428.8	9'991.8												6.0	13.6	68.6
Nasdaq	Composite	2'003.4	2'066.2	2'029.8												-1.8	1.3	51.8
NYSE	Composite	6'464.0	6'551.6	6'692.4												2.1	3.5	41.9
	DJIA	10'425.0	10'488.1	10'583.9												0.9	1.5	34.1
Toronto	TSE Composite	8'220.9	8'521.4	8'788.5												3.1	6.9	34.1
Australia	All ordinaries	3'306.0	3'283.6	3'372.5												2.7	2.0	21.4
Hong Kong	Hang Seng Index	13'645.2	14'593.0	15'244.3												4.5	11.7	52.4
Korea	Composite	810.7	848.5	883.4												4.1	9.0	53.5
Kuala Lumpur	Composite	793.9	818.9	879.2												7.4	10.7	35.9
Taiwan	Weighted	5'890.7	6'375.4	6'750.5												5.9	14.6	52.3
Tokyo	TOPIX	1'043.7	1'047.5	1'082.5												3.3	3.7	32.2
	Nikkei	10'676.6	10'783.6	11'041.9												2.4	3.4	32.0

Quellen / Sources: WORLD FEDERATION OF EXCHANGES , Paris, Telekurs Zurich, SWX

Aktienumsätze (Mio. USD)
Trading volumes, shares
Chiffres d'affaires des actions

Februar 2004
February 2004
Février 2004

Börsenplatz Exchange Place boursière	2003	2004												kumuliert accumulated cumulé	+/- %		
	Total	Jan	Feb	Mar	Apr	May	Jun	Jul	Aug	Sep	Oct	Nov	Dec		Jan 2004 -----> Feb 2004	Dec 2003 -----> Feb 2004	Feb 2003 -----> Feb 2004
Switzerland *	609'001	64'389	76'089											140'479	18.2	85.1	76.6
Copenhagen	68'405	9'730	9'004											18'734	-7.5	46.4	172.2
Deutsche Börse	1'304'987	154'514	134'901											289'415	-12.7	19.0	81.9
Euronext	1'905'398	214'230	200'047											414'277	-6.6	23.1	58.4
Italy	823'079	79'288	75'641											154'929	-4.6	10.1	30.1
Johannesburg	102'173	12'918	11'029											23'948	-14.6	18.3	53.7
London	3'624'009	454'364	436'750											891'114	-3.9	35.5	86.5
Spanish Exchanges**	938'720	141'279	104'557											245'836	-26.0	-5.8	141.0
Stockholm	305'087	42'913	46'815											89'729	9.1	73.0	126.9
Mexiko	25'867	3'974	5'230											9'204	31.6	158.6	308.4
Nasdaq	7'068'213	817'564	692'647											1'510'211	-15.3	5.6	78.7
New York	9'692'341	1'006'954	897'836											1'904'790	-10.8	4.8	44.1
Toronto	474'950	64'275	57'154											121'428	-11.1	10.4	92.7
Australia	375'264	37'978	37'614											75'592	-1.0	13.8	51.1
Hong Kong	296'407	50'965	42'018											92'983	-17.6	10.3	233.0
Korea	459'191	42'174	44'493											86'668	5.5	3.3	81.0
Kuala Lumpur	52'233	5'497	6'819											12'316	24.1	25.8	387.7
Taiwan	592'534	54'805	95'318											150'123	73.9	126.5	243.6
Tokyo	2'130'711	231'054	214'986											446'039	-7.0	6.9	97.0

Quelle / Source: WORLD FEDERATION OF EXCHANGES , Paris

*SWX Group

**BME Madrid

Börsenkaptalisierung (Mio. USD)
Market value
Capitalisation boursière

Februar 2004
February 2004
Février 2004

Börsenplatz Exchange Place boursière	2003	2004												+/- %		
	Dec	Jan	Feb	Mar	Apr	May	Jun	Jul	Aug	Sep	Oct	Nov	Dec	Jan 2004	Dec 2003	Feb 2003
														----->	----->	----->
														Feb 2004	Feb 2004	Feb 2004
Switzerland	727'102.8	743'980.5	743'483.4											-0.1	2.3	47.7
Copenhagen	121'641.0	126'851.5	132'130.5											4.2	8.6	83.7
Deutsche Börse	1'079'026.2	1'075'610.4	1'073'679.2											-0.2	-0.5	64.0
Euronext *)	2'076'410.2	2'087'257.1	2'139'552.7											2.5	3.0	51.1
Italy	614'841.6	624'003.9	631'141.2											1.1	2.7	32.3
Johannesburg **)	260'748.3	162'767.2	170'612.8											4.8	-34.6	-2.2
London	2'425'822.0	2'450'439.6	2'561'979.8											4.6	5.6	57.2
Spanish Exchanges (BME)	726'243.4	733'863.5	756'584.4											3.1	4.2	64.8
Stockholm	320'036.3	295'909.5	306'935.8											3.7	-4.1	69.8
Mexiko	122'533.0	132'719.1	139'758.4											5.3	14.1	57.8
Nasdaq	2'844'192.6	2'924'500.2	2'877'243.9											-1.6	1.2	45.5
New York	11'328'953.1	11'597'220.0	11'850'717.0											2.2	4.6	38.7
Toronto	910'208.9	886'092.2	937'516.8											5.8	3.0	54.6
Australia	585'431.7	587'658.3	612'607.1											4.2	4.6	60.2
Hong Kong	714'597.3	753'319.7	792'983.4											5.3	11.0	71.7
Korea	296'569.6	318'616.3	330'449.8											3.7	11.4	67.1
Kuala Lumpur	168'376.2	170'741.6	187'229.7											9.7	11.2	46.5
Taiwan	379'022.9	417'101.8	442'501.6											6.1	16.7	69.2
Tokyo	2'953'098.3	3'016'555.7	3'034'090.1											0.6	2.7	48.6

Quelle / Source: WORLD FEDERATION OF EXCHANGES, Paris

Market value of shares of domestic companies

*) incl. Amsterdam, Brussels, Lisbon, Paris

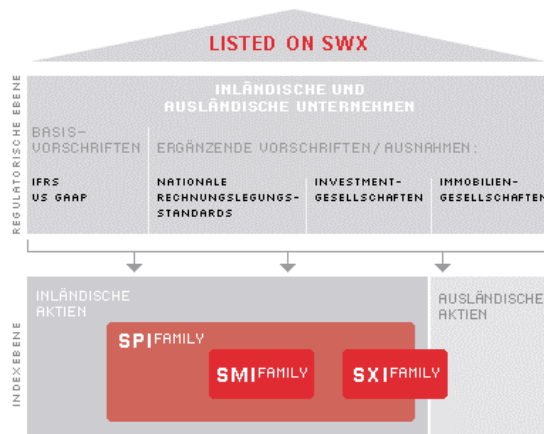
**) All Listed Companies (Domestic, Foreign & Investment Funds)

Mitteilungen
General Information
Informations

März 2004
March 2004
Mars 2004

«Listed on SWX»

Die SWX Swiss Exchange nimmt Verbesserungen an der Struktur des SWX Aktienmarktes vor. Sie führt Neuerungen in der Indexwelt ein. Mit der SXITTM Family bietet die SWX erstmals nationalen und internationalen Unternehmen eine Plattform für spezielle Sektoren an. Auf der regulatorischen Ebene gibt es künftig neben dem Basisreglement nur noch drei ergänzende Reglemente. Der SWX New Market wird aufgehoben. Jüngeren Unternehmen, die nach IFRS oder US GAAP abschliessen, wird eine besondere Eintrittspforte angeboten.



Die SWX Swiss Exchange hat in Zusammenarbeit mit Marktteilnehmern auf der regulatorischen Ebene und in der Indexwelt Anpassungen vorgenommen, welche zu einer Verbesserung und Steigerung der Attraktivität ihres Aktienmarktes führen. Die regulatorischen Anpassungen sind ab 1. April 2004 gültig und nur für Neukotierungen von Relevanz: Anstelle der gesamten Marktkapitalisierung wird als Zulassungskriterium die Kapitalisierung des Free Float eingeführt. Jüngeren Unternehmen, die weniger als drei Jahre alt sind und nach IFRS (International Financial Reporting Standards) oder US GAAP (United States Generally Accepted Accounting Principles) abschliessen, wird eine besondere Eintrittspforte angeboten. Sie können weiterhin an der SWX kotiert werden, unterliegen aber der Auflage zur Quartalsberichterstattung. Für die übrigen Unternehmen wird die Quartalsberichterstattung weiterhin nicht verlangt - vierteljährlich orientierende Unternehmen werden jedoch, sofern von ihnen erwünscht, künftig auf der SWX Website gekennzeichnet sein. Ein eigenes Kotierungssegment für jüngere Wachstumsunternehmen wird nicht mehr benötigt. Der SWX New Market wird daher aufgehoben.

Weitere für die neue Struktur wichtige regulatorische Anpassungen wurden bereits früher angekündigt (vgl. Medienmitteilung vom 11. November 2002): Ab 2005 ist für an der SWX kotierte Unternehmen die Rechnungslegung nach IFRS oder US GAAP Pflicht. Unternehmen, die in der Finanzierung auf den Heimmarkt ausgerichtet sind, können jedoch auch in Zukunft den auf den Schweizer Markt zugeschnittenen Rechnungslegungsstandard Swiss GAAP FER benutzen. Für Investment- und Immobiliengesellschaften gelten nach wie vor spezifische Anforderungen, die in Bezug auf die Transparenz der Anlagen über die Vorschriften internationaler Rechnungslegungsstandards hinausgehen.

Neue Indizes für den Aktienmarkt der SWX

Auf der Indexebene werden die an der SWX kotierten Beteiligungsrechte von Unternehmen neu in drei Indexfamilien gruppiert: SPI[®] Family, SMI[®] Family und SXITM Family. Diese Neugruppierung ermöglicht ein verbessertes Benchmarking und erweitert das Angebot an Vergleichsindizes.

Mit der neuen SWX Special Industries SXITM Family bietet die SWX erstmals nationalen und internationalen Unternehmen eine Plattform für spezielle Sektoren an. Für die Auswahl dieser Branchen stehen Fortschrittlichkeit der Branche sowie Anzahl und internationale Bedeutung der an der SWX kotierten Branchenvertreter im Vordergrund. Die SXITM-Familie feiert mit zwei neuen Indizes Premiere, die einen der prominentesten Sektoren der Schweiz abbilden: den SXI LIFE SCIENCESTM (Pharma, Medtech und Biotech) sowie den fokussierteren Sub-Index SXI Bio+MedtechTM. Diese Indizes kommen dem steigenden Bedürfnis ausländischer institutioneller Investoren nach, an diesem Segment des Schweizer Aktienmarktes zu partizipieren.

Der neu geschaffene SPI EXTRATM entspricht dem Marktbedürfnis, in Schweizer Small und Mid Caps ausserhalb des SMI[®] zu investieren. Er macht die Anlage in diesem für die Schweiz und für Schweizer Unternehmen wichtigen Bereich attraktiver und kann als Benchmark für die Entwicklung des Schweizer Small und Mid Cap-Sektors dienen. Der Index wird im April 2004 erstmals publiziert.

Der SMI[®] wird neu um den SMIMTM, einem attraktiven Liquiditäts-Auswahl-Index im Mid Cap-Bereich, ergänzt. Die Selektionierung der Titel wird nach Liquiditäts- und Kapitalisierungskriterien vorgenommen, die in ihrer Grösse an den Mid Cap-Bereich angepasst sind. Der SMIMTM erfüllt das Bedürfnis nach Visibilität für Liquiditätswerte unterhalb des SMI[®].

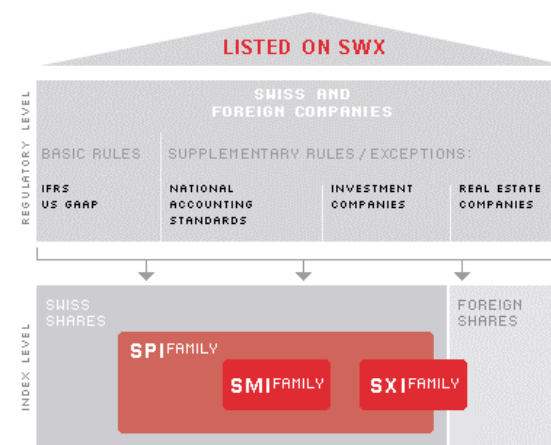
Zeitplan

Die beschlossenen Neuerungen werden gestaffelt eingeführt und bis im Januar 2005 umgesetzt. Die SWX Swiss Exchange wird vor der jeweiligen Lancierung detaillierte Informationen publizieren.

- Januar 2004: Beschlussfassungen der Zulassungsstelle und der Indexkommission
- Februar 2004: Genehmigung EBK (regulatorische Anpassungen)
- April 2004: Inkrafttreten der regulatorischen Anpassungen und Lancierung des SPI EXTRATM
- Juni 2004: Lancierung der SXITM Family
- Oktober 2004: Lancierung des SMIMTM
- Januar 2005: Rechnungslegung nach IFRS oder US GAAP als Basisvorschrift

“Listed on SWX”

The SWX Swiss Exchange will be improving the structure of the SWX equity market and making changes in the area of the index families. With the SXITTM Family, the SWX will, for the first time, offer Swiss and foreign companies a platform for special sectors. At the regulatory level, there will only be three additional sets of rules in addition to the basic rules. The SWX New Market will be discontinued. A special opening will be available for new companies that use IFRS or US GAAP.



In cooperation with its market participants, the SWX Swiss Exchange has made changes at the regulatory and index levels which will improve its equity market and thereby increase this market's attractiveness. The regulatory changes will apply only to new listings and will become effective on 1 April 2004. The total market capitalisation will be replaced by the market capitalisation of the free float as the criterion for admission. A special opening will be available for new companies that are less than three years old and use IFRS (International Financial Reporting Standards) or US GAAP (United States Generally Accepted Accounting Principles). They may continue to be listed on the SWX but will be subject to quarterly financial reporting. Other companies will remain exempt from quarterly reporting. In future, however, companies which do provide quarterly reports will be marked accordingly on the SWX web site if they so desire. There is no longer a need for a separate listing segment for young growth companies. The SWX New Market will therefore be discontinued.

Mitteilungen General Information Informations

März 2004

March 2004

Mars 2004

Other regulatory changes that are highly relevant in terms of the new structure have already been announced (see media release of 11 November 2002): from 2005, companies listed on the SWX will have to carry out their accounting according to IFRS or US GAAP. Companies that are oriented towards their home markets in terms of financing may, however, continue to use the Swiss GAAP ARR standards, which are tailored to the Swiss marketplace. Specific requirements extending beyond the provisions of international accounting standards with regard to transparency will continue to apply to investment and real estate companies.

New indices for the equity market of the SWX

At the index level, equities listed on the SWX will be distributed among three index families: the SPI® Family, the SMI® Family and the SXI™ Family. This resegmentation will allow improved benchmarking and extend the range of benchmark indices.

With the new SWX Special Industries SXITM Family, the SWX will, for the first time, offer Swiss and foreign companies a platform for special sectors. These special sectors will be selected mainly on the basis of their progressiveness and the number and international significance of the companies from these sectors that are listed on the SWX. The SXI™ Family will premiere two new indices that track one of Switzerland's leading sectors: the SXI LIFE SCIENCES™ index (pharma, medtech and biotech) and the more specific SXI Bio+ Medtech™ subindex. These indices satisfy a growing demand on the part of foreign institutional investors to participate in this segment of the Swiss equity market.

The newly created SPI EXTRA™ meets the market demand for the possibility of investing in Swiss small and mid caps not included in the SMI®. It makes investing in this area, which is important for Switzerland and Swiss companies, more attractive and will serve as a benchmark for the development of the Swiss small and mid caps sector. The index will first be published in April 2004.

The SMI® will be expanded by the SMIM™, an attractive liquidity selection index in the mid-cap area. Security selection will be based on liquidity and capitalisation criteria adapted to the mid-cap area. The SMIM™ meets the demand for securities with liquidity levels below those required by the SMI®.

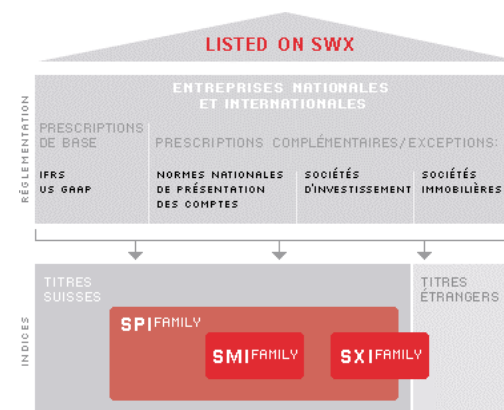
Schedule

The changes which have been decided will be introduced in stages. They should be fully implemented by January 2005. The SWX Swiss Exchange will publish detailed information before the various stages are implemented.

- January 2004: decisions of the Admission Board and the Index Commission
- February 2004: approval from the SFBC (regulatory changes)
- April 2004: entry into effect of the regulatory changes and launch of SPI EXTRA™
- June 2004: launch of the SXI™ Family
- October 2004: launch of the SMIM™
- January 2005: introduction of the requirement to carry out accounting in accordance with IFRS or US GAAP

«Listed on SWX»

La SWX Swiss Exchange entreprend d'améliorer la structure du marché des actions SWX et lance de nouveaux indices. Avec la famille SXI™, la SWX propose pour la première fois aux entreprises nationales et internationales une plateforme dédiée à des secteurs particuliers. Sur le plan de la réglementation, trois règlements complémentaires viendront prochainement s'ajouter au règlement de base. Après la suppression du SWX New Market, les jeunes entreprises qui présentent leurs comptes conformément aux normes IFRS ou US GAAP se verront proposer un nouvel accès à la cotation.



En collaboration avec les participants au marché, la SWX Swiss Exchange a réalisé des ajustements sur le plan de la réglementation et des indices qui permettront d'améliorer et de renforcer l'attrait de son marché boursier. Ces ajustements réglementaires, qui prendront effet le 1er avril 2004, ne concernent que les nouvelles cotations: ainsi, la capitalisation du free float deviendra le nouveau critère d'admission et remplacera la capitalisation boursière globale. Les jeunes entreprises ayant une durée d'existence inférieure à trois ans et établissant leurs comptes selon les normes IFRS (International Financial Reporting Standards) ou US GAAP (United States Generally Accepted Accounting Principles), se verront proposer une procédure spécifique d'admission à la cotation. Ces entreprises pourront toujours être cotées à la SWX, mais seront tenues d'établir des rapports trimestriels. Les autres entreprises ne seront, comme d'ailleurs jusqu'à présent, pas soumises à cette obligation mais les sociétés qui présentent des rapports trimestriels seront, si elles le souhaitent, prochainement répertoriées sur le site Internet de la SWX. L'existence d'un segment de cotation propre aux jeunes entreprises de croissance n'étant plus nécessaire, le SWX New Market est donc supprimé.

Les principales modifications réglementaires entreprises pour cette nouvelle structure ont déjà été annoncées (cf. communiqué de presse du 11 novembre 2002): à compter de 2005, les entreprises cotées à la SWX devront présenter leurs comptes conformément aux règles IFRS ou US GAAP. Les sociétés financées sur le marché intérieur pourront toutefois également utiliser les normes de présentation des comptes Swiss GAAP RPC adaptées au marché suisse. Les sociétés d'investissement et les sociétés immobilières sont quant à elles toujours soumises aux exigences spécifiques de la SWX qui, en matière de transparence des placements, sont plus strictes que les normes internationales de présentation des comptes.

Nouveaux indices sur le marché des actions SWX

Sur le plan des indices, les droits de participation des entreprises cotées à la SWX seront désormais regroupés dans trois catégories: SPI® Family, SMI® Family et SXI™ Family. Cette nouvelle structure offre un meilleur benchmarking et étouffe la palette des indices de référence.

Avec la nouvelle SWX Special Industries SXI™ Family, la SWX propose pour la première fois aux entreprises suisses et internationales une plateforme dédiée à des secteurs particuliers, dont la sélection est basée sur leur potentiel d'innovation ainsi que sur le nombre et le poids international de leurs représentants cotés à la SWX. La famille SXI™ inaugure deux nouveaux indices qui représentent l'un des principaux secteurs helvétiques: le SXI LIFE SCIENCES™ (pharmaceutique, technologie médicale et biotechnologie) et le sous-indice SXI Bio+Medtech™, à la sélection plus restreinte. Ces indices répondent au besoin croissant exprimé par les investisseurs institutionnels qui souhaitent participer à ce segment du marché suisse des actions.

Mitteilungen General Information Informations

März 2004

March 2004

Mars 2004

Le nouveau SPI EXTRA™ offre aux acteurs du marché la possibilité d'investir dans les entreprises suisses à petite et moyenne capitalisation en dehors du SMI®. Tout en augmentant l'attrait des placements au sein de ce secteur important pour la Suisse et les sociétés nationales, il peut servir de référence pour suivre l'évolution du secteur helvétique des small et mid caps. Cet indice sera publié dès avril 2004.

Le SMI® sera également complété par le SMIM™, un indice de sélection par la liquidité dans le secteur des moyennes capitalisations. La sélection des valeurs est basée sur des critères de liquidité et de capitalisation dont les paramètres sont ajustés au secteur des moyennes entreprises. Le SMIM™ répond au besoin de visibilité pour les titres dont la liquidité est inférieure au seuil requis par le SMI®.

Calendrier

Ces nouveautés seront progressivement introduites d'ici janvier 2005. La SWX Swiss Exchange publiera des informations détaillées avant chaque nouvelle introduction.

- Janvier 2004: Décisions de l'Instance d'admission et de la Commission des indices
- Février 2004: Autorisation de la CFB (ajustements réglementaires)
- Avril 2004: Entrée en vigueur des ajustements réglementaires et lancement du SPI EXTRA™
- Juin 2004: Lancement de la SXI™ Family
- Octobre 2004: Lancement du SMIM™
- Janvier 2005: La présentation des comptes selon les normes IFRS ou US GAAP devient une prescription de base

Die SWX Swiss Exchange weitet die Abwicklung von deutschen Pfandbriefen auf Clearstream, Euroclear und SIS aus

Zürich, Luxemburg, Brüssel. 16. März 2004 – Die SWX Swiss Exchange hat heute gemeinsam mit Clearstream, Euroclear und SIS bekannt gegeben, dass den Börsenteilnehmern ab dem 13. April 2004 neue Möglichkeiten zur Börsenabwicklung von deutschen Pfandbriefen und Jumbo-Pfandbriefen offen stehen. Wie dies bei Eurobonds bereits der Fall ist, können fortan auch Pfandbrief-Transaktionen mit Gegenparteien abgewickelt werden, die bei Clearstream, der Euroclear Bank oder SIS SegalInterSettle Konten unterhalten.

Heinrich Henckel, CEO der SWX Swiss Exchange, meint dazu: «Wir sind überzeugt, mit der erweiterten Auswahl an Abwicklungsstandorten für unsere Börsenteilnehmer einen wichtigen Beitrag geleistet zu haben, um das Settlement von Pfandbrief-Transaktionen zu vereinfachen und die diesbezügliche STP-Rate (Straight-Through-Processing) zu erhöhen.»

Mit dieser Entwicklung macht Europa einen weiteren Schritt in Richtung eines voll integrierten, interoperablen Marktplatzes.

Hinweise an die Herausgeber

Pfandbriefe (hypothekarisch gedeckte Anleihen)

Pfandbriefe sind langfristige Anleihen zur Finanzierung von Hypothekendarlehen. Diese besondere Form der Anleihe wird von Hypothekenbanken und öffentlich-rechtlichen Kreditinstituten emittiert. Aufgrund der strengen gesetzlichen Vorschriften, die für die Ausgabe von Pfandbriefen gelten (z.B. deren Deckung durch Grundstücke), sind Pfandbriefe ausserordentlich sichere Wertpapiere. Ein Treuhänder stellt sicher, dass die Pfandbriefe stets durch Hypothekenkredite in gleicher Höhe und mit mindestens dem gleichen Zinssatz gedeckt sind. Im Allgemeinen haben Pfandbriefe lange Laufzeiten, in einigen Fällen über 25 Jahre. Der Inhaber eines Pfandbriefs kann das Wertpapier nicht vor Ablauf der vereinbarten Frist einlösen. Der Kreditnehmer wiederum muss spätestens nach Ablauf eines Drittels der Laufzeit mit der Tilgung des Kapitalbetrags beginnen. Die Bezeichnung «Pfandbrief» ist geschützt. Das Gesamtvolumen der ausstehenden Pfandbriefe liegt bei über 1 Billion EUR.

Jumbo-Pfandbriefe

Jumbo-Pfandbriefe sind den Pfandbriefen vergleichbare Wertpapiere. Jumbo-Pfandbriefe müssen allerdings bestimmte Kriterien erfüllen. So muss beispielsweise das anfängliche Emissionsvolumen mindestens 500 Millionen EUR betragen und die Zinszahlung jährlich erfolgen. Ausserdem werden an Jumbo-Pfandbriefe zusätzliche qualitative Anforderungen gestellt.



SWX Swiss Exchange

Die SWX Swiss Exchange zählt zu den führenden und in technologischer Hinsicht modernsten Wertpapierbörsen der Welt. 1996 wurde in der Schweiz der traditionelle Ringhandel durch den elektronischen Handel ersetzt. Noch immer ist dieses vollautomatische Handels-, Clearing- und Settlement-System weltweit einzigartig. Mit einem Mausklick wird ein Börsenauftrag innerhalb von zwei Minuten gehandelt, abgewickelt, bezahlt und bestätigt. An einem Handelstag werden durchschnittlich 2,3 Millionen Transaktionen durchgeführt. Die SWX Swiss Exchange stellt für ihre Kunden erstklassige Börsendienstleistungen und eine breite Palette von Anlageprodukten bereit.

Mit ihren Beteiligungen und Allianzen ist die SWX Swiss Exchange (SWX Group) ein international tätiges Unternehmen, das seinen Kunden in spezifischen Segmenten des Wertpapiermarktes grenzüberschreitende Gesamtlösungen anbietet: Eurex ist die Nummer 1 im Derivathandel, virt-x ist die erste paneuropäische Börse für den vollintegrierten Blue-Chip-Handel, STOXX ist eine etablierte, branchenorientierte Indexfamilie und EXFEED stellt hochwertige finanzielle Rohdaten zur Verfügung.

www.swx.com



Clearstream – ein Unternehmen der Gruppe Deutsche Börse

Die Gruppe Deutsche Börse ist das führende Dienstleistungsunternehmen für die Wertpapierbranche. Die Gruppe stellt eine Vielzahl von Technologien, Dienstleistungen und Produkten bereit, die bei Wertpapiertransaktionen (Handel, Information, Clearing, Abwicklung und Verwahrung) zum Tragen kommen und in jeder Phase der Prozesskette beansprucht werden können. Dabei wird besonderer Wert auf Straight-Through-Processing und Interoperabilität gelegt. Das Ergebnis ist eine hochleistungsfähige, preiswerte Prozesskette, von der Ordereingabe bis hin zu Verwahrdiensten für die Aktien- und Derivatmärkte. Die Kunden profitieren von einer optimalen Nutzung ihrer Vermögenswerte, bei der sowohl die Opportunitätskosten als auch die Risiken minimiert werden.

www.clearstream.com



Euroclear Bank

Euroclear ist das weltgrösste Dienstleistungsunternehmen für die nationale und internationale Abwicklung von Transaktionen mit Anleihen, Aktien und Fonds und für damit verbundene Dienstleistungen. Zur markteigenen und kundenorientierten Euroclear Group gehören neben der Euroclear Bank mit Sitz in Brüssel auch Euroclear France, Euroclear Nederland und CRESTCo, die zentralen Wertpapierverwahrstellen von Frankreich, den Niederlanden sowie Grossbritannien und Irland. Der Gesamtwert der von Euroclear abgewickelten Wertpapiertransaktionen beläuft sich auf über 250 Billionen EUR pro Jahr. Die für Kunden gehaltenen Vermögenswerte liegen bei mehr als 11 Billionen EUR. Standard & Poor's und Fitch bewerten die Euroclear Bank mit einem Rating von AA+.

www.euroclear.com



SIS Swiss Financial Services Group AG (SIS Group)

Die Holdinggesellschaft SIS Swiss Financial Services Group AG ist ein für die Wertschriftenbranche tätiges Dienstleistungsunternehmen und die Dachorganisation von vier operativen Einheiten: SIS SegalInterSettle AG, S A G SIS Aktienregister AG, SIS Systems AG und SIS x-clear AG. Als nationale Central Securities Depository (CSD) bildet die SIS SegalInterSettle AG – neben der SWX Swiss Exchange und der Schweizerischen Nationalbank – ein zentrales Glied in der schweizerischen Handels- und Abwicklungskette. Gleichzeitig hat die SIS SegalInterSettle AG die Funktion einer internationalen Central Securities Depository (ICSD) inne. Damit bietet sie sowohl national als auch grenzüberschreitend sämtliche Dienstleistungen im Bereich Wertschriftenabwicklung und -verwaltung an. Derzeit wickeln rund 490 in- und ausländische Kunden ihre Wertschriftengeschäfte in 60 Märkten über die SIS SegalInterSettle AG ab.

www.sec.sisclear.com

SWX Swiss Exchange extends German Pfandbriefe settlement to Clearstream, Euroclear and SIS

Zürich, Luxembourg, Brussels. 16 March 2004 – SWX Swiss Exchange, together with Clearstream, Euroclear and SIS, announced today that starting 13 April 2004 exchange participants will have a wide range of choice for the settlement of German Pfandbriefe and Jumbo-Pfandbriefe transactions executed on the exchange. Participants may choose to settle these transactions with counterparties having accounts at Clearstream, Euroclear Bank or SIS SegalInterSettle, as they currently choose for Eurobond transactions.

Heinrich Henckel, CEO of SWX Swiss Exchange, commented: "By extending freedom of choice with respect to settlement location to our participants, we are convinced that this new arrangement is an important achievement which reduces settlement complexities and increases the degree of straight-through processing of Pfandbriefe transactions."

This new development moves Europe one step further in becoming a fully integrated, interoperable marketplace.

For further information, please contact SWX Swiss Exchange or its partner organisations Clearstream, Euroclear and SIS:

Notes to Editors

Pfandbriefe (mortgage-backed bonds)

Pfandbriefe are long-term bonds that are used to finance building loans. Pfandbriefe, a particular type of bond, are issued by mortgage banks and public-sector credit institutions. Due to the stringent legal provisions that govern their issuance e.g. collateralised with real estate, Pfandbriefe are especially secure. A trustee ensures that Pfandbriefe are always backed by mortgages of the same amount that carry at least the same interest rate. Usually Pfandbriefe have a long maturity, in some cases over 25 years. The holder of a Pfandbrief may not redeem it before the end of the agreed upon term. The borrower must begin repaying the principal at the latest when one-third of the maturity has elapsed. The name "Pfandbrief" is registered. Total volume outstanding in Pfandbriefe is in excess of € 1 trillion.

Jumbo-Pfandbriefe

Jumbo-Pfandbriefe are similar in nature to Pfandbriefe. A Jumbo-Pfandbrief must fulfill certain criteria including, for example, a minimum original issuance volume of € 500 million, with interest paid annually. They also have to fulfill additional quality requirements.



SWX Swiss Exchange

The SWX Swiss Exchange is one of the world's leading and most technologically advanced securities exchanges. In 1996, floor-based trading in Switzerland was supplanted by electronic trading. This fully automated trading, clearing and settlement system remains unique in the world. At the click of a mouse, an order is executed, cleared, paid for and confirmed - all within the space of 2 minutes, and this an average of 2.3 million transactions each trading day. The SWX Swiss Exchange offers its customers first-rate securities exchange services and a broad range of investment products.

Through its various shareholdings and alliances, the SWX Swiss Exchange (SWX Group) is active on an international scale. It offers crossborder integral solutions in specific securities market segments: be it in the form of Eurex, the world's number 1 derivatives exchange;

virt-x, the first pan-European exchange for the fully integrated trading of blue-chip shares; STOXX, with its established family of benchmark indices; or EXFEED, a provider of high quality raw financial data.

www.swx.com



Clearstream – a Deutsche Börse Group company

The Deutsche Börse Group is the preeminent full service provider for the securities industry. The group provides technology, services and products pertaining to trading and information, clearing, settlement and custody based on straight-through processing and interoperability and accessible at each stage of the processing chain. The result is a highly efficient, low-cost securities processing chain from order capture to custody both for securities and derivatives markets. Customers benefit from the optimal utilisation of their assets which minimises opportunity costs and risks.

www.clearstream.com



Euroclear Bank

Euroclear is the world's largest provider of domestic and cross-border settlement and related services for bond, equity and fund transactions. Market owned and market governed, the Euroclear group comprises Euroclear Bank, based in Brussels, as well as Euroclear France, Euroclear Nederland and CRESTCo, the central securities depositories of France, the Netherlands, and the UK and Ireland, respectively. The total value of securities transactions settled by Euroclear is in excess of EUR 250 trillion per annum, while assets held for clients are valued at more than EUR 11 trillion. Euroclear Bank is rated AA+ by Standard & Poor's and Fitch.

www.euroclear.com



SIS Swiss Financial Services Group AG (SIS Group)

The holding company SIS Swiss Financial Services Group AG, a service provider for the securities industry, is the parent organisation of four operating companies: SIS SegalInterSettle AG, S A G SIS Aktienregister AG, SIS Systems AG and SIS x-clear AG.

Mitteilungen General Information Informations

März 2004
March 2004
Mars 2004

As the national central securities depository (CSD), SIS SegalInterSettle AG is, alongside SWX Swiss Exchange and the Swiss National Bank, a key element in the Swiss trading and settlement chain. At the same time, SIS SegalInterSettle AG assumes the role of an international central securities depository (ICSD).

As a result, it is able to offer the complete range of national and crossborder services in the field of securities settlement and administration. Currently, some 490 domestic and foreign clients are settling their securities transactions through SIS SegalInterSettle AG in 60 markets.

www.sec.sisclear.com

La SWX Swiss Exchange étend le règlement des Pfandbriefe (lettres de gage) allemandes à Clearstream, Euroclear et SIS

Zurich, Luxembourg, Bruxelles, le 16 mars 2004 – La SWX Swiss Exchange a annoncé aujourd'hui avec Clearstream, Euroclear et SIS que dès le 13 avril 2004, les participants boursiers disposeront de plusieurs possibilités pour le règlement des transactions en Pfandbriefe et Jumbo-Pfandbriefe allemandes exécutées en bourse. En effet, les participants pourront choisir d'en effectuer le règlement avec des contreparties détenant des comptes auprès de Clearstream, Euroclear Bank ou SIS SegalInterSettle, comme c'est déjà le cas actuellement pour les transactions en Eurobonds.

Commentaire de Heinrich Henckel, CEO SWX Swiss Exchange: «Si nous élargissons la liberté de choix de nos participants en matière de lieu du règlement, c'est parce que nous avons la conviction que ce nouvel arrangement représentera un pas important vers la simplification des complexités du règlement et qu'il accroîtra le taux de straight-through processing des transactions en Pfandbriefe.»

Cette nouvelle évolution fait franchir à la place de marché européenne un pas supplémentaire vers une intégration et une interopérabilité totales.

Notes à l'intention des rédacteurs

Les Pfandbriefe

Les Pfandbriefe (lettres de gage) sont des obligations à long terme permettant de financer des crédits financiers. Les Pfandbriefe, type spécial d'obligation, sont émises par des banques hypothécaires et des établissements publics de crédit. Etant donné la sévérité des prescriptions légales réglementant leur émission, et notamment leur garantie par des gages immobiliers, les Pfandbriefe constituent un instrument particulièrement sûr. Un trustee veille à ce qu'elles soient toujours couvertes par des hypothèques d'un montant identique portant un taux d'intérêt au moins égal. Les Pfandbriefe ont généralement une échéance longue qui peut parfois dépasser 25 ans. Le détenteur d'une Pfandbrief ne peut pas en demander le remboursement avant la fin du terme convenu. L'emprunteur doit commencer à rembourser le principal au premier tiers de l'échéance au plus tard. Le nom de «Pfandbrief» est breveté. Le volume total des Pfandbriefe en circulation dépasse le trillion d'euros.

Les Jumbo-Pfandbriefe

Les Jumbo-Pfandbriefe sont par nature similaires à des Pfandbriefe. Elles doivent remplir certains critères: le montant minimum d'émission par exemple, doit être au moins égal à 500 millions d'euros et l'intérêt doit être versé sur une base annuelle. Elles doivent également satisfaire d'autres critères de qualité.



SWX Swiss Exchange

La SWX Swiss Exchange compte parmi les bourses leaders dans le monde sur le plan de la technologie. En 1996, la corbeille suisse a été remplacée par le négoce électronique. Ce système entièrement automatique de négoce, clearing et règlement de-

meure unique au monde. Un seul clic de souris, et la transaction est exécutée, compensée, payée et confirmée en l'espace de 2 minutes, l'opération se répétant en moyenne 2,3 millions de fois par jour de négoce. La SWX Swiss Exchange offre à ses clients des services boursiers de premier ordre ainsi qu'une vaste gamme de produits d'investissement.

Par le biais de ses diverses participations et partenariats, la SWX Swiss Exchange (SWX Group) est active à l'échelle internationale. Elle propose des solutions transfrontalières intégrales sur des segments spécifiques de marchés de titres, que ce soit à travers Eurex, la première bourse au monde de produits dérivés, virt-x, la première bourse paneuropéenne permettant le négoce entièrement intégré de blue chips, ou encore STOXX, avec sa famille d'indices de référence et EXFEED, fournisseur de données financières de haute qualité.

www.swx.com



Clearstream – une société du Deutsche Börse Group

Le Deutsche Börse Group est un éminent fournisseur de l'industrie des titres. Il apporte la technologie, les services et les produits qui vont de pair avec le négoce et l'information, le clearing, le settlement et la garde, avec pour base un traitement STP et pour principe l'interopérabilité et l'accessibilité à tous les stades de la chaîne de traitement. Il en résulte un système peu onéreux de traitement des titres depuis l'introduction des ordres jusqu'à leur garde, à la fois pour les marchés des titres et des produits dérivés. Les clients bénéficient d'une utilisation optimale de leurs actifs, ce qui minimise les coûts d'opportunité et les risques.

www.clearstream.com



Euroclear Bank

Euroclear est le premier fournisseur mondial de services de règlement et autres services connexes au plan national et transfrontalier pour les transactions en obligations, en titres et en parts de fonds. Possédé et régi par le marché, l'Euroclear group englobe l'Euroclear Bank, basée à Bruxelles, ainsi qu'Euroclear France, Euroclear Nederland et CRESTCo, qui sont respectivement les CSD (central securities depositories) français, néerlandais, britannique et irlandais. La valeur totale des transactions sur titres réglées par Euroclear est supérieure à 250 trillions d'EUR par an, alors que le montant des actifs détenus pour ses clients est évalué à plus de 11 trillions d'EUR. Standard & Poor's et Fitch ont attribué à Euroclear le rating AA+.

www.euroclear.com



SIS Swiss Financial Services Group AG (SIS Group)

La société holding SIS Swiss Financial Services Group AG, fournisseur de services pour l'industrie des titres, est l'organisation faite de quatre sociétés d'exploitation à savoir SIS SegalInterSettle AG, S A G SIS Aktienregister AG, SIS Systems AG et SIS x-clear AG.

En tant que CSD national, la SIS SegalInterSettle AG est, au même titre que la SWX Swiss Exchange et la Swiss National Bank, un élément-clé de la chaîne de négoce et règlement suisse. Simultanément, la SIS SegalInterSettle AG joue le rôle d'ICSD (international central securities depository).

Grâce à cela, il est en mesure d'offrir une gamme complète de services au plan national et transfrontalier dans le domaine du règlement et de la gestion administrative des titres. Quelque 490 clients suisses et étrangers utilisent actuellement la SIS SegalInterSettle AG pour régler leurs transactions sur 60 marchés.

www.sec.sisclear.com

25. März 2004 - Basilea Pharmaceutica AG eröffnet zu CHF 113

Die Aktien der in der Biopharmazie tätigen Basilea Pharmaceutica AG sind heute erstmals am Hauptsegment der SWX Swiss Exchange gehandelt worden. Der Ausgabekurs wurde am Mittwochabend auf CHF 98 festgelegt.

Der Eröffnungskurs an der SWX lag 15,3 % darüber auf CHF 113. Dies entspricht einer Börsenkapitalisierung von CHF 834 Mio.

Gemäss Kotierungsprospekt wurden von den 7'380'141 im Handelsregister eingetragenen Namenaktien 2'100'000 oder 28,5 % aller ausstehenden Aktien im Publikum platziert. Sollte die Option auf Mehrzuteilung (Greenshoe) ausgeübt werden, kann sich dieser Anteil bis auf 31,4 % erhöhen. Die 2'100'000 platzierten Aktien stammen aus einer mit dem IPO verbundenen Kapitalerhöhung.

Basilea Pharmaceutica AG wurde 2000 gegründet und ist ein unabhängiges Biopharmaunternehmen mit Sitz in Basel, das innovative Medikamente zur Behandlung von bisher untherapierbaren medizinischen Beschwerden entdeckt und entwickelt. Gegenwärtig konzentriert sich die vollintegrierte Forschungs- und Entwicklungstätigkeit des Unternehmens auf antibakterielle und pilzhemmende Substanzen sowie dermatologische Medikamente.

25 March 2004 - Basilea Pharmaceutica Ltd opens at CHF 113

Today, the shares of Basilea Pharmaceutica Ltd, a biopharmaceutical company, were traded in the main segment of the SWX Swiss Exchange for the first time. On Wednesday evening, an issue price of CHF 98 was determined.

The opening price on the SWX was CHF 113, 15,3 % higher. This corresponds to a market capitalisation of CHF 834 mio.

According to the listing prospectus, of the 7'380'141 registered shares entered in the Commercial Register 2'100'000 or 28,5 % of all outstanding shares were placed with the public. If the option for more shares (over-allotment option) is chosen, this proportion may rise to 31,4 %. The 2'100'000 of the placed shares proceed from a capital increase connected with the IPO.

Basilea Pharmaceutica Ltd founded in 2000 is an independent biopharmaceutical company headquartered in Basel, Switzerland that is engaged in the discovery and development of innovative medicines for the treatment of unmet medical needs. The company's fully integrated research and development operations are currently focused on new anti-bacterial agents, anti-fungal agents and dermatology drugs.

25 mars 2004 – Basilea Pharmaceutica SA ouvert à CHF 113

Les actions de Basilea Pharmaceutica SA., société active dans la biotechnologie, ont été introduites aujourd'hui au négoce sur le segment principal de la SWX Swiss Exchange. Le cours d'émission avait été fixé mercredi soir à CHF 98.

Le cours d'ouverture auprès de la SWX l'a dépassé de 15,3 % à CHF 113, ce qui correspond à une capitalisation boursière de CHF 834 mio.

Selon le prospectus de cotation, sur les 7'380'141 actions inscrites au registre du commerce, 2'100'000, soit 28,5 % de toutes les actions en circulation, doivent être placées dans le public. Si l'option d'attribution supplémentaire (Greenshoe) devait être exercée, ce pourcentage pourrait atteindre 31,4 %. Sur les actions proposées à la vente au public, 2'100'000 proviennent d'une augmentation de capital liée à l'introduction en bourse.

Fondée en 2000 et établie à Bâle, Basilea Pharmaceutica SA. est une société biopharmaceutique indépendante. Son activité s'oriente sur la découverte et l'élaboration de nouveaux médicaments destinés à traiter des besoins thérapeutiques qui ne sont pas encore couverts. Ses opérations de recherche et de développement entièrement intégrées se concentrent sur les nouveaux agents anti-bactériens et anti-fongiques ainsi que les traitements dermatologiques.

Rechtliche Mitteilung
Legal Disclaimer
Avertissement

März 2004
March 2004
Mars 2004

Die in dieser Publikation dargestellten Effekten werden von der SWX Swiss Exchange weder unterstützt, ausgegeben, verkauft noch beworben. Jegliche Haftung ist ausgeschlossen. SWX Swiss Exchange ist eine eingetragene Marke.

Die SWX Swiss Exchange ist eine Aktiengesellschaft nach schweizerischem Recht, die eine durch die Eidgenössische Bankenkommision genehmigte und überwachte Effektenbörse betreibt. Die SWX Swiss Exchange ist eine in Frankreich, Italien, der Niederlande und im Vereinigten Königreich anerkannte Börse, und kann in Österreich, Finnland, Deutschland, Schweden und Belgien operativ tätig werden.

* SWX, SWX Swiss Exchange, Swiss Market Index, SMI, Swiss Performance Index, SPI, SNMI, SWX Eurobonds und SWX New Market sind eingetragene Marken der SWX Swiss Exchange.

© SWX Swiss Exchange, January 2002

The product is not sponsored, endorsed, sold or promoted by SWX Swiss Exchange and SWX Swiss Exchange makes no representation regarding the advisability of investing in the product. SWX Swiss Exchange is a registered trademark.

The SWX Swiss Exchange is a joint stock company established under the laws of Switzerland, operating a stock exchange authorised and regulated by the Swiss Federal Banking Commission. The SWX Swiss Exchange is a recognised stock exchange in France, Italy, Netherlands and the UK and is authorised to operate in Austria, Finland, Germany, Sweden and Belgium.

* SWX, SWX Swiss Exchange, Swiss Market Index, SMI, Swiss Performance Index, SPI, SNMI, SWX Eurobonds and SWX New Market are registered trademarks of the SWX Swiss Exchange.

© SWX Swiss Exchange, Januar 2002

Les valeurs mobilières présentées ici ne sont ni protégées, ni émises, ni vendues par la SWX Swiss Exchange. Toute responsabilité est exclue. SWX Swiss Exchange est une marque déposée.

SWX Swiss Exchange est une société anonyme selon le droit suisse, qui gère une Bourse autorisée et réglementée par la Commission Fédérale des Banques. La SWX Swiss Exchange est une institution boursière reconnue en France, en Italie, aux Pays-Bas et au Royaume-Uni; elle est par ailleurs habilitée à entrer en activité opérationnelle en Autriche, en Finlande, en Allemagne, en Suède et en Belgique.

* SWX, SWX Swiss Exchange, Swiss Market Index, SMI, Swiss Performance Index, SPI, SNMI, SWX Eurobonds et SWX New Market sont des marques enregistrées de la SWX Swiss Exchange.

© SWX Swiss Exchange, Janvier 2002